

Ngày	12,200 VNĐ		
30/09/2024			
Thay đổi	1 tháng	3 tháng	6 tháng
	-3.2%	0.8%	-0.9%

Q3/24		
ROE	19.1%	+/- YoY ▼ 9.2%

Q3/24		
DT thuần	507	QoQ ▼ 935 ▼ 64.8% YoY ▼ 764 ▼ 60.1%
tỷ VNĐ		

9T 2024		
DT thuần	3,266	YoY ▼ 277 ▼ 7.8%
tỷ VNĐ		

Q3/24		
LN gộp	21.5	QoQ ▼ 54.9 ▼ 71.9% YoY ▼ 15.0 ▼ 41.2%
tỷ VNĐ		

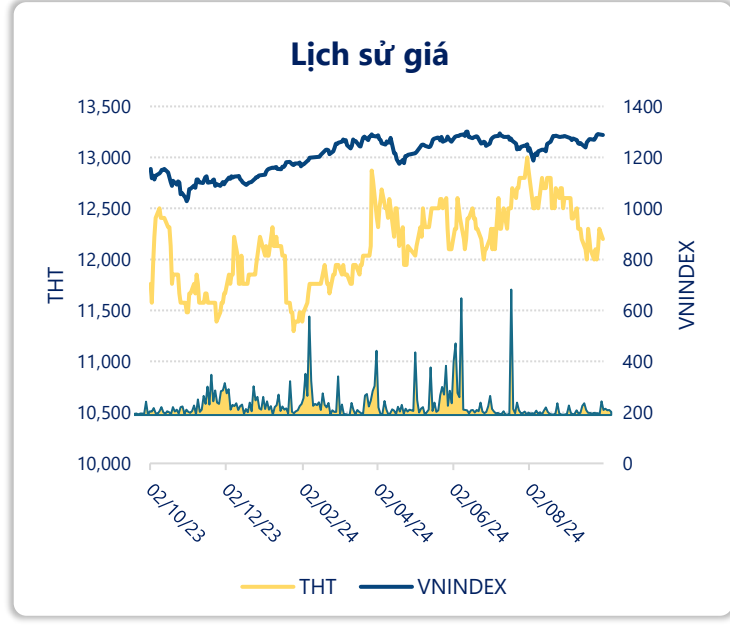
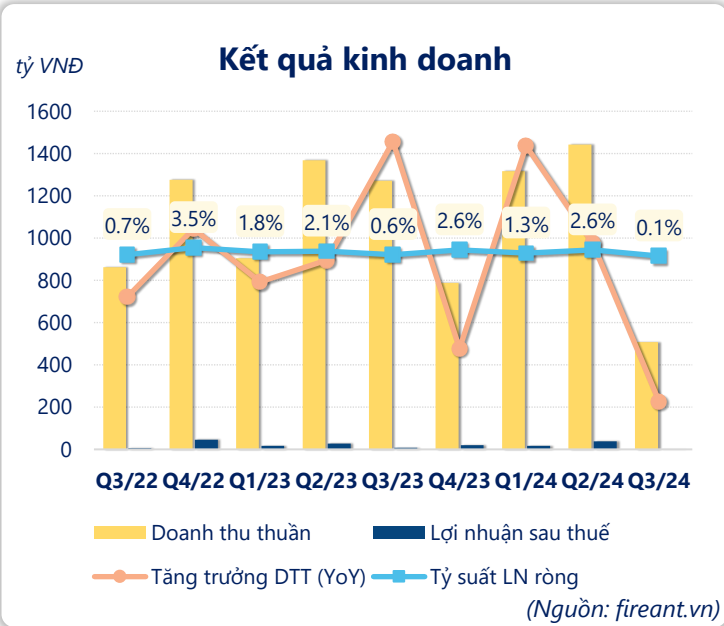
9T 2024		
LN gộp	147	YoY ▲ 1.00 ▲ 0.8%
tỷ VNĐ		

Q3/24		
LN thuần	-0.27	QoQ ▼ 44.3 ▼ 101% YoY ▼ 10.1 ▼ 103%
tỷ VNĐ		

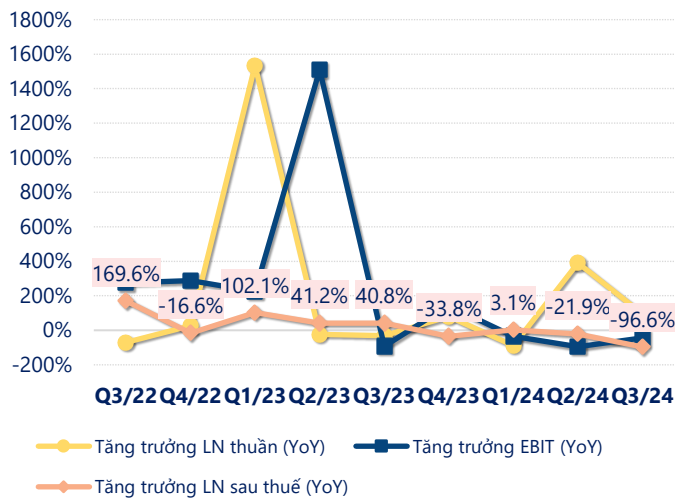
9T 2024		
LN thuần	64.7	YoY ▲ 1.70 ▲ 2.7%
tỷ VNĐ		

Q3/24		
LN sau thuế	0.28	QoQ ▼ 37.0 ▼ 99.3% YoY ▼ 7.74 ▼ 96.5%
tỷ VNĐ		

9T 2024		
LN sau thuế	54.6	YoY ▲ 2.00 ▲ 3.8%
tỷ VNĐ		

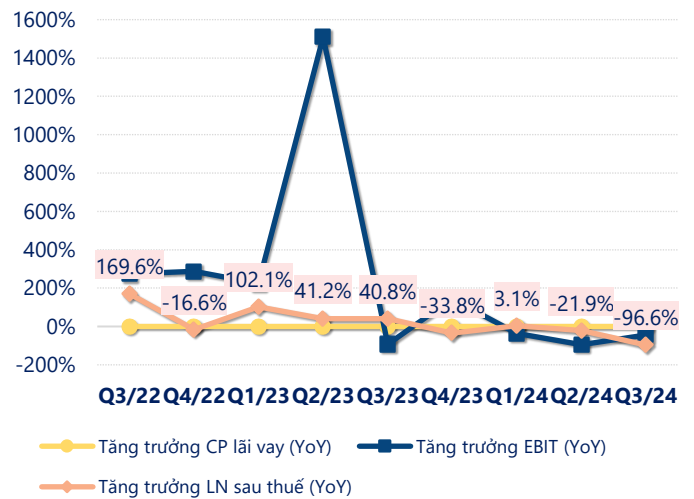


Tăng trưởng lợi nhuận



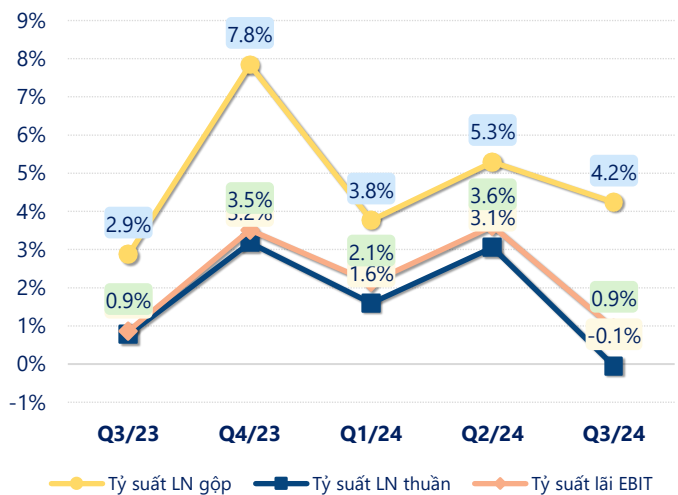
(Nguồn: fireant.vn)

Tăng trưởng chi phí



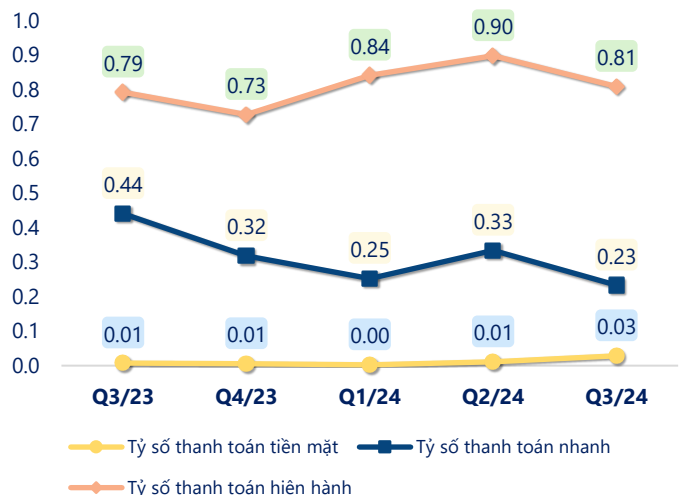
(Nguồn: fireant.vn)

Tỷ suất lợi nhuận



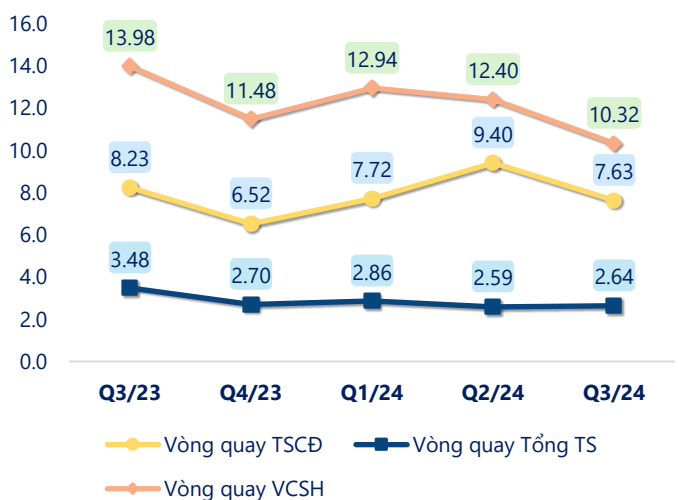
(Nguồn: fireant.vn)

Chỉ số thanh khoản



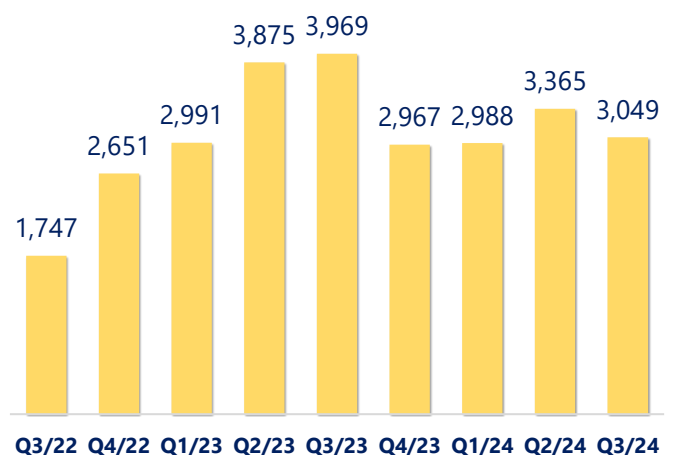
(Nguồn: fireant.vn)

Vòng quay tài sản



(Nguồn: fireant.vn)

EPS



(Nguồn: fireant.vn)

KẾT QUẢ KINH DOANH (tỷ VNĐ)	Q3/24	Q3/23	Thay đổi YoY	9T 2024	9T 2023	Thay đổi YoY
Doanh thu thuần	507	1,271	-60.1%	3,266	3,543	-7.8%
Giá vốn hàng bán	486	1,235	-60.7%	3,118	3,397	-8.2%
Lợi nhuận gộp	21.5	36.5	-41.2%	147	146	0.8%
Doanh thu HĐTC	0.71	0.70	1.9%	2.11	2.05	2.8%
Chi phí TC	4.36	1.01	331%	16.7	10.2	64.7%
Chi phí lãi vay	4.36	1.01	331%	16.7	10.2	64.7%
LN trong công ty LKLD	0	0.00		0	0	
Chi phí bán hàng	1.47	2.96	-50.3%	6.61	7.44	-11.2%
Chi phí QLDN	16.6	23.4	-29.0%	61.4	67.7	-9.2%
LN thuần từ HĐKD	-0.27	9.82	-103%	64.7	63.0	2.7%
Lợi nhuận khác	0.62	0.21	194%	3.54	2.74	29.6%
LN trước thuế	0.35	10.0	-96.5%	68.2	65.7	3.8%
Lợi nhuận sau thuế	0.28	8.02	-96.5%	54.6	52.6	3.8%
LNST của CĐ cty mẹ	0.28	8.02	-96.5%	54.6	52.6	3.8%

(Nguồn: fireant.vn)

