

Ngày 30/09/2024	4,110 VNĐ		
Thay đổi	1 tháng	3 tháng	6 tháng
	-7.0%	-15.4%	-27.6%

	Q3/24	
ROE	2.5%	+/- YoY ▲ 3.6%

	Q3/24		
DT thuần	220	QoQ ▼ 95.0 ▼ 30.1%	YoY ▲ 11.0 ▲ 5.4%
	tỷ VNĐ		

	9T 2024	
DT thuần	731	YoY ▲ 366 ▲ 99.9%
	tỷ VNĐ	

	Q3/24		
LN gộp	2.56	QoQ ▲ 1.46 ▲ 133%	YoY ▼ 3.89 ▼ 60.3%
	tỷ VNĐ		

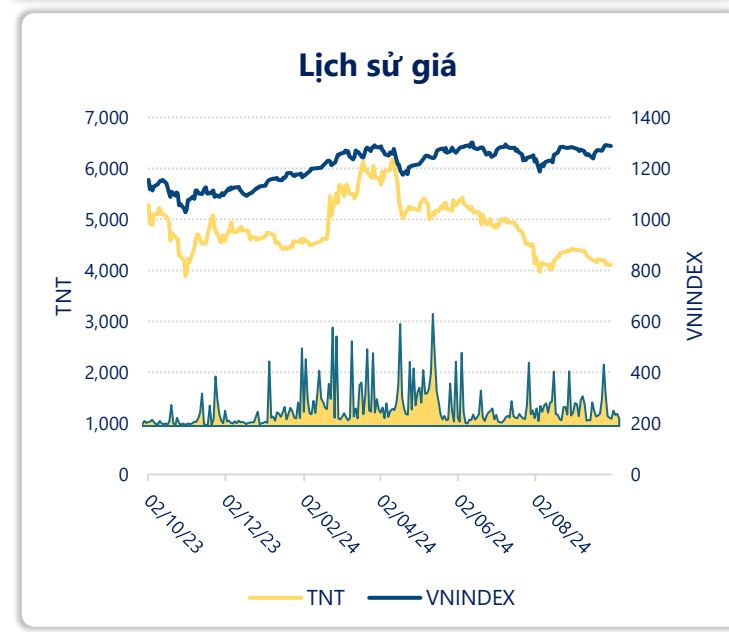
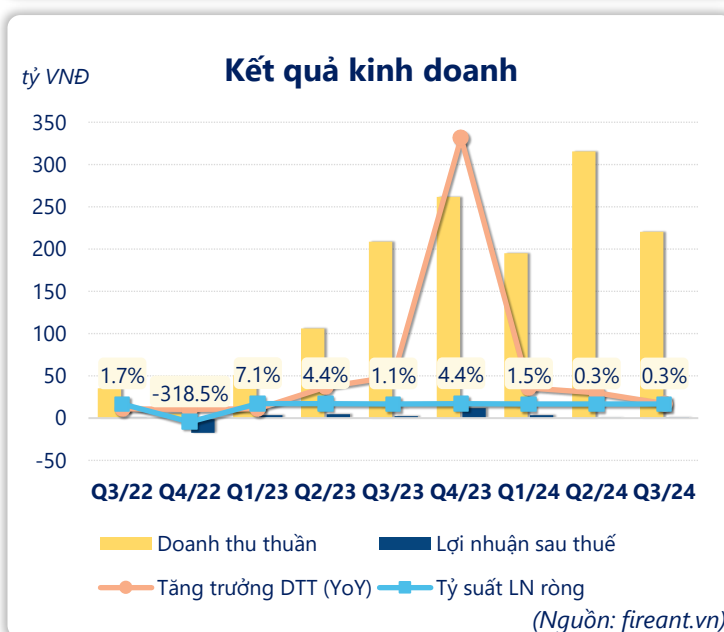
	9T 2024	
LN gộp	7.50	YoY ▼ 1.34 ▼ 15.1%
	tỷ VNĐ	

	Q3/24		
LN thuần	0.97	QoQ ▼ 0.71 ▼ 42.5%	YoY ▼ 4.20 ▼ 81.3%
	tỷ VNĐ		

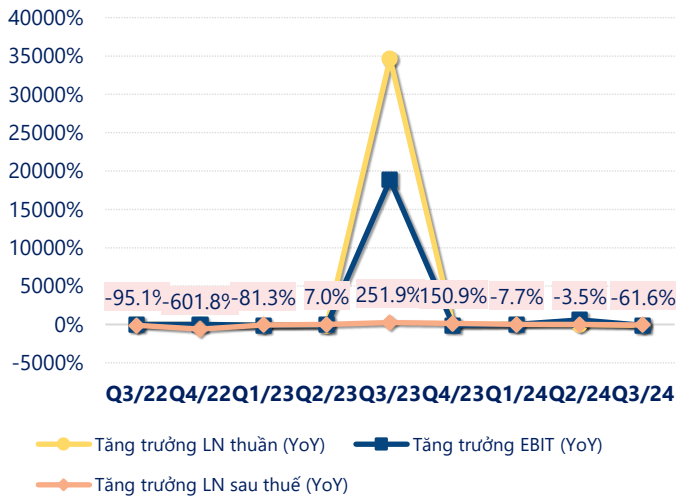
	9T 2024	
LN thuần	6.80	YoY ▼ 8.70 ▼ 56.1%
	tỷ VNĐ	

	Q3/24		
LN sau thuế	0.66	QoQ ▲ 0.15 ▲ 28.8%	YoY ▼ 1.61 ▼ 71.1%
	tỷ VNĐ		

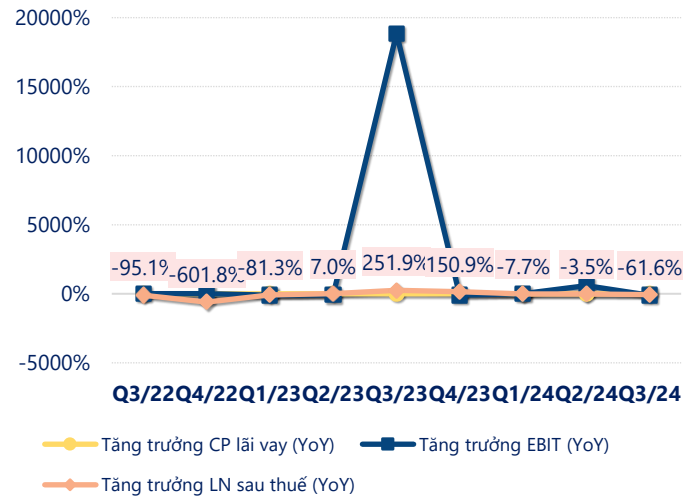
	9T 2024	
LN sau thuế	4.49	YoY ▼ 6.01 ▼ 57.3%
	tỷ VNĐ	



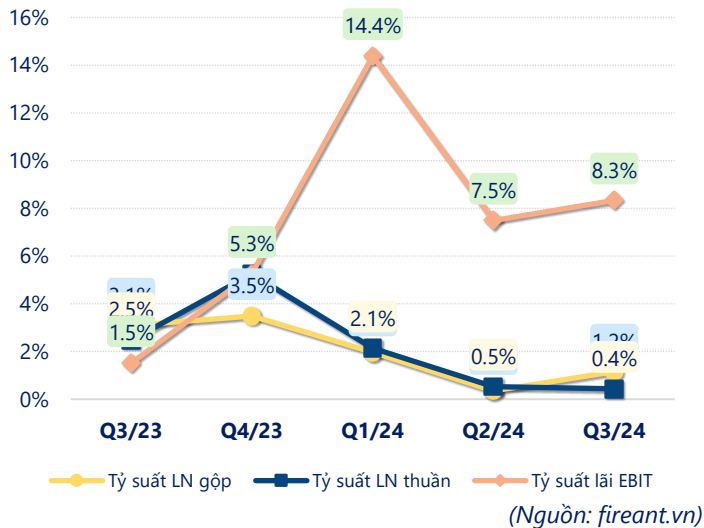
## Tăng trưởng lợi nhuận



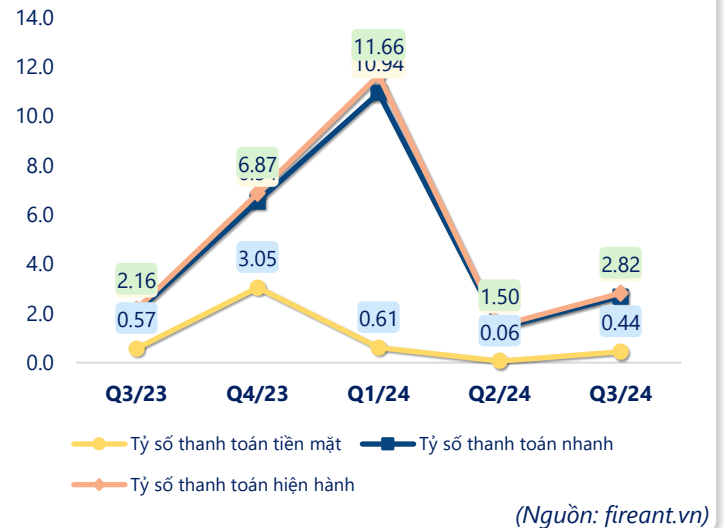
## Tăng trưởng chi phí



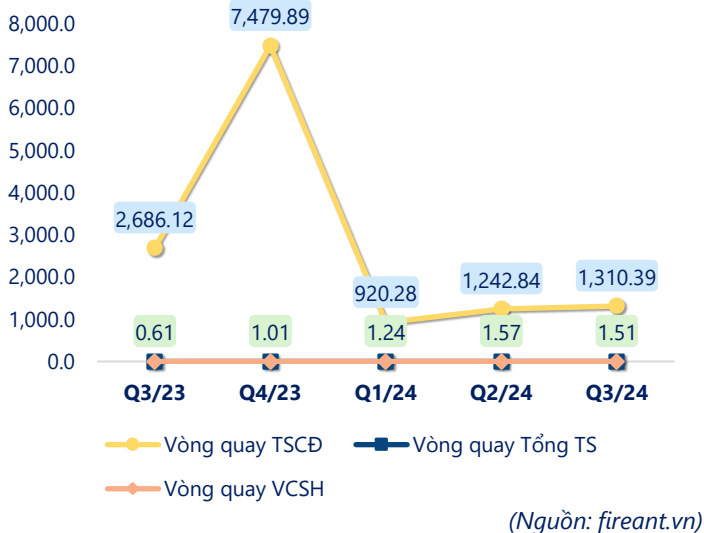
## Tỷ suất lợi nhuận



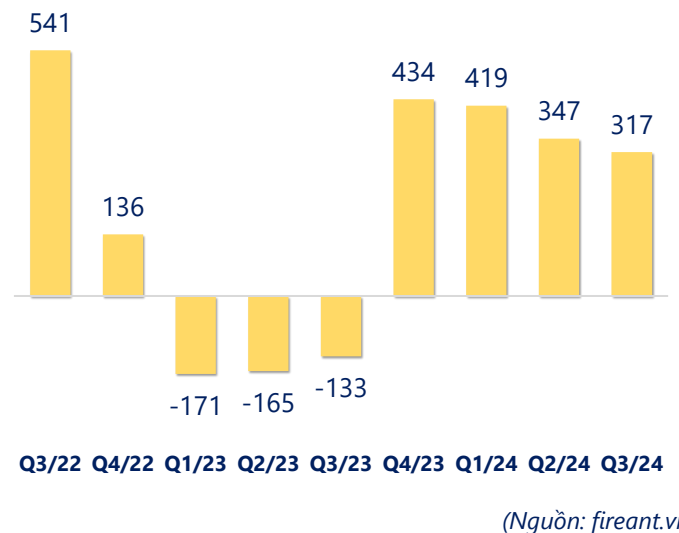
## Chỉ số thanh khoản



## Vòng quay tài sản



## EPS



KẾT QUẢ KINH DOANH (tỷ VNĐ)	Q3/24	Q3/23	Thay đổi YoY	9T 2024	9T 2023	Thay đổi YoY
Doanh thu thuần	220	209	5.4%	731	365	99.9%
Giá vốn hàng bán	218	202	7.8%	723	357	103%
Lợi nhuận gộp	2.56	6.45	-60.3%	7.50	8.84	-15.1%
Doanh thu HĐTC	17.6	1.30	1253%	65.7	3.95	1564%
Chi phí TC	17.8	0.34	5145%	69.1	-1.92	3707%
Chi phí lãi vay	17.5	0.31	5538%	63.3	1.47	4213%
LN trong công ty LKLD	0	0.00		0	0	
Chi phí bán hàng	0.58	0.44	30.8%	3.15	0.81	287%
Chi phí QLDN	0.78	1.81	-56.8%	-5.89	-1.61	-266%
LN thuần từ HĐKD	0.97	5.17	-81.3%	6.80	15.5	-56.1%
Lợi nhuận khác	-0.08	-2.32	96.4%	-0.12	-2.32	94.7%
LN trước thuế	0.88	2.85	-69.1%	6.68	13.2	-49.3%
Lợi nhuận sau thuế	0.66	2.27	-71.1%	4.49	10.5	-57.3%
LNST của CĐ cty mẹ	0.74	2.27	-67.6%	4.56	10.5	-56.7%

(Nguồn: fireant.vn)

