

Ngày 30/09/2024	46,000 VNĐ		
Thay đổi	1 tháng	3 tháng	6 tháng
	2.4%	-7.3%	-14.6%

	Q3/24	
ROE	8.9%	+/- YoY ▲ 3.8%

	Q3/24		
DT thuần	42.9	QoQ ▼ 3.60 ▼ 7.6%	YoY ▲ 8.90 ▲ 26.3%
	tỷ VNĐ		

	9T 2024	
DT thuần	140	YoY ▲ 19.0 ▲ 15.6%
	tỷ VNĐ	

	Q3/24		
LN gộp	6.17	QoQ ▼ 0.49 ▼ 7.4%	YoY ▲ 0.96 ▲ 18.4%
	tỷ VNĐ		

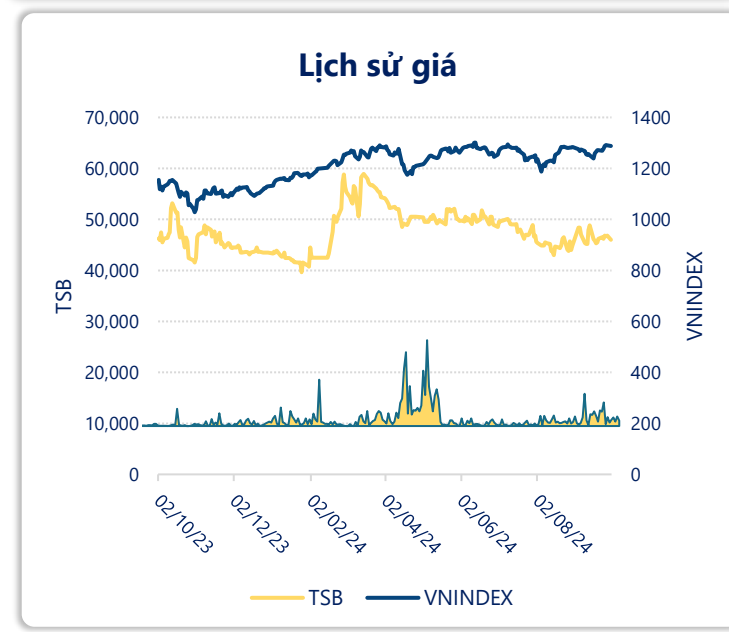
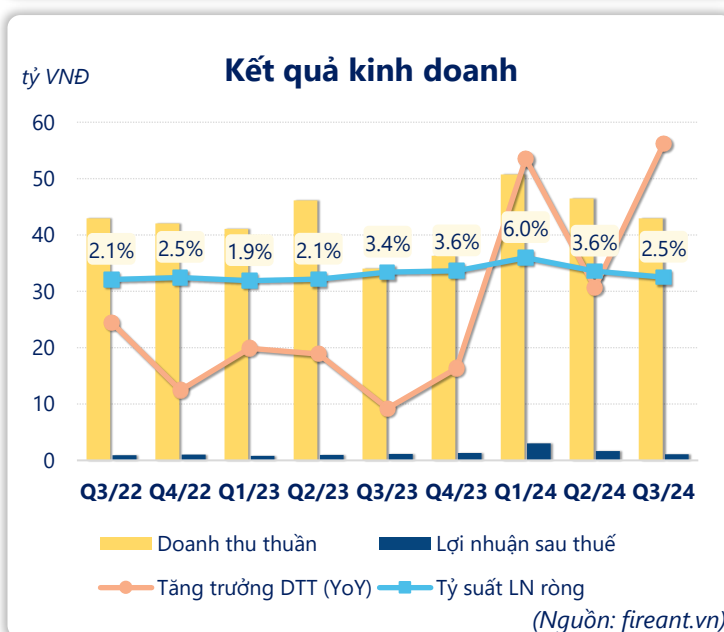
	9T 2024	
LN gộp	21.6	YoY ▲ 5.00 ▲ 30.6%
	tỷ VNĐ	

	Q3/24		
LN thuần	1.30	QoQ ▼ 0.82 ▼ 38.7%	YoY ▼ 0.13 ▼ 9.2%
	tỷ VNĐ		

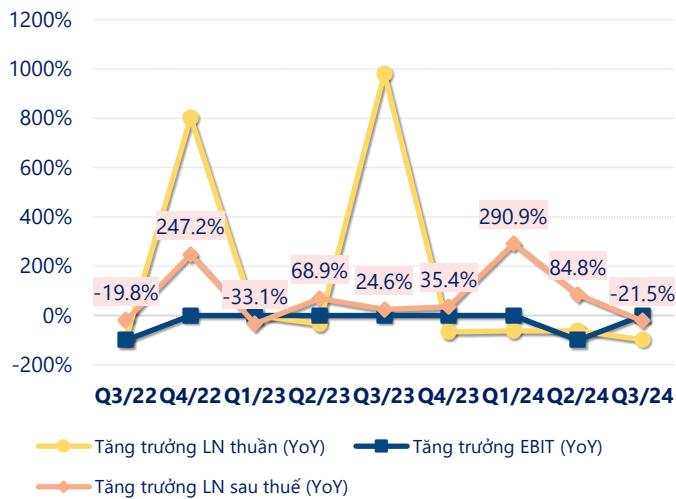
	9T 2024	
LN thuần	7.20	YoY ▲ 3.57 ▲ 98.3%
	tỷ VNĐ	

	Q3/24		
LN sau thuế	1.07	QoQ ▼ 0.59 ▼ 35.4%	YoY ▼ 0.08 ▼ 6.8%
	tỷ VNĐ		

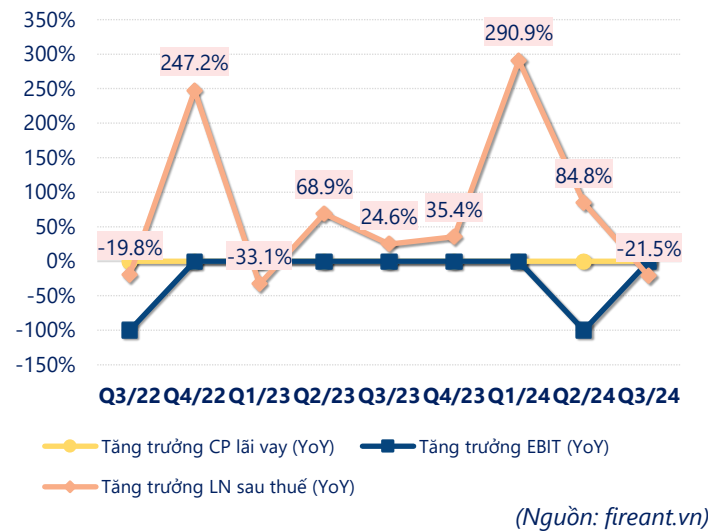
	9T 2024	
LN sau thuế	5.76	YoY ▲ 2.84 ▲ 97.4%
	tỷ VNĐ	



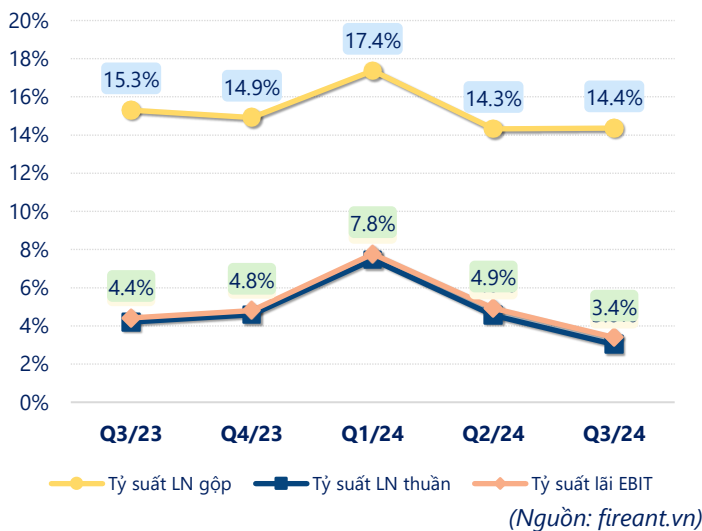
Tăng trưởng lợi nhuận



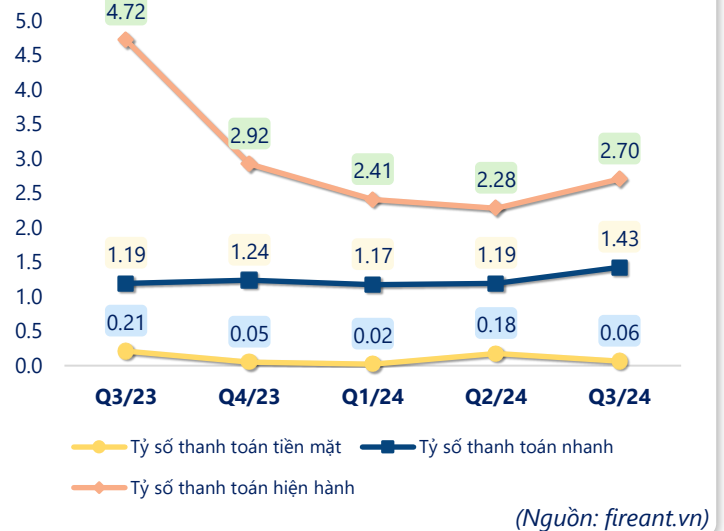
Tăng trưởng chi phí



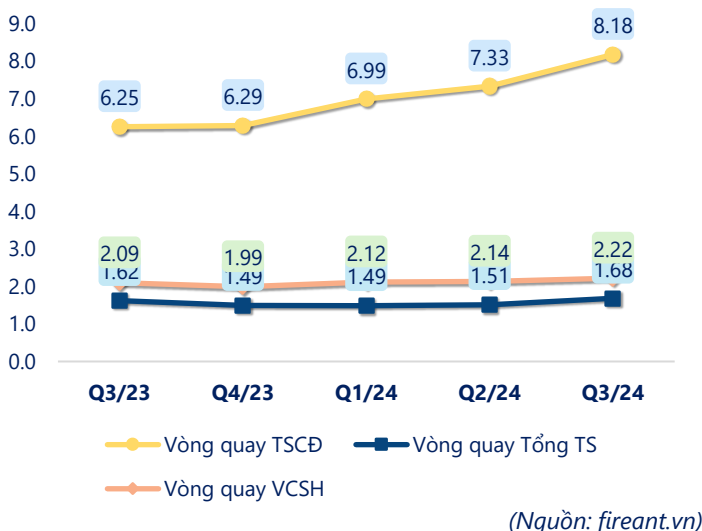
Tỷ suất lợi nhuận



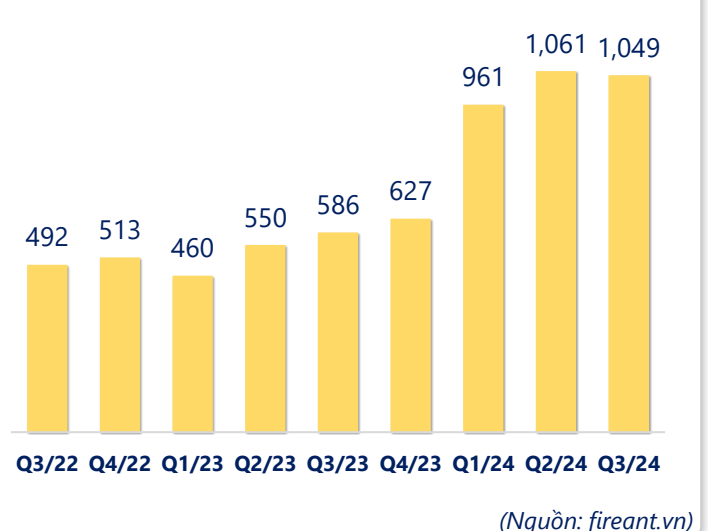
Chỉ số thanh khoản



Vòng quay tài sản



EPS



KẾT QUẢ KINH DOANH

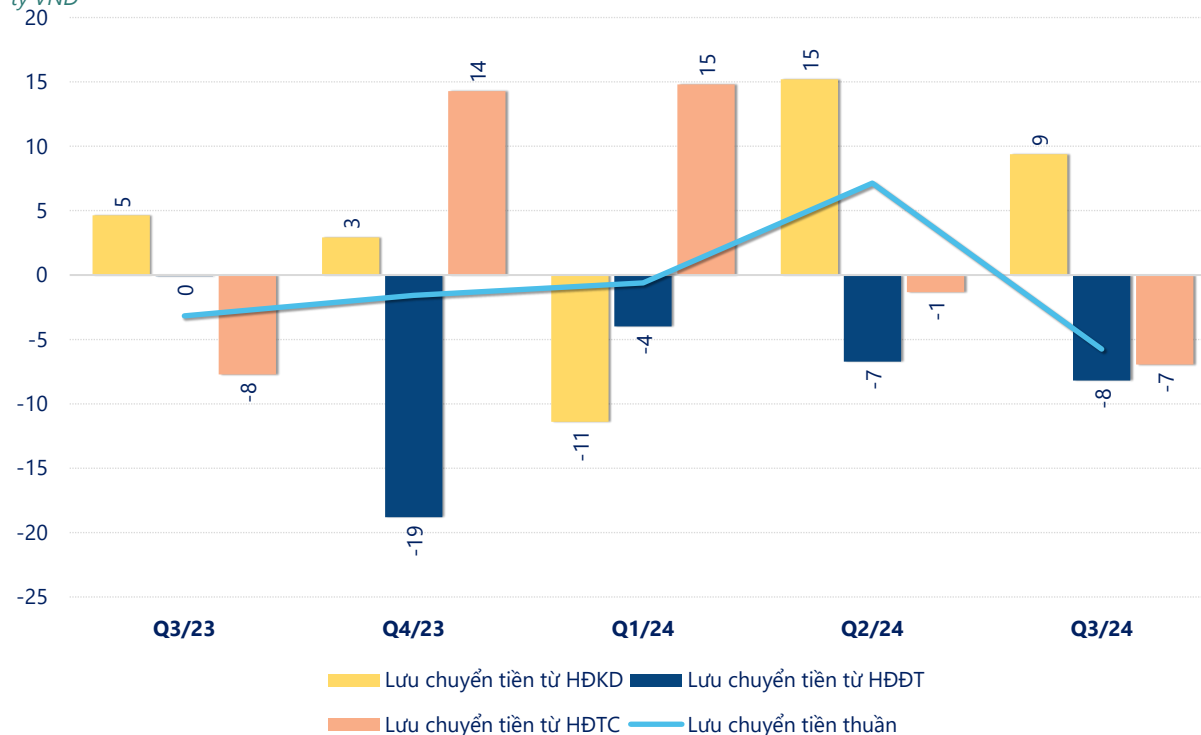
(tỷ VNĐ)

	Q3/24	Q3/23	Thay đổi YoY	9T 2024	9T 2023	Thay đổi YoY
Doanh thu thuần	42.9	34.0	26.3%	140	121	15.6%
Giá vốn hàng bán	36.8	28.8	27.7%	118	105	13.2%
Lợi nhuận gộp	6.17	5.21	18.4%	21.6	16.6	30.6%
Doanh thu HĐTC	0.70	0.11	535%	1.60	0.53	200%
Chi phí TC	0.28	0.06	362%	0.81	0.23	249%
Chi phí lãi vay	0.16	0.06	162%	0.48	0.22	119%
LN trong công ty LKLD	0	0.00		0	0	
Chi phí bán hàng	3.82	2.55	49.9%	10.7	8.75	22.2%
Chi phí QLDN	1.47	1.28	14.6%	4.54	4.49	1.2%
LN thuần từ HĐKD	1.30	1.43	-9.2%	7.20	3.63	98.3%
Lợi nhuận khác	0.00	0.02	-102%	0.00	0.02	-98.4%
LN trước thuế	1.30	1.44	-9.8%	7.20	3.65	97.4%
Lợi nhuận sau thuế	1.07	1.15	-6.8%	5.76	2.92	97.4%
LNST của CĐ cty mẹ	1.07	1.15	-6.8%	5.76	2.92	97.4%

(Nguồn: fireant.vn)

Lưu chuyển tiền

tỷ VNĐ



(Nguồn: fireant.vn)