

Ngày 30/09/2024	3,100 VNĐ		
Thay đổi	1 tháng	3 tháng	6 tháng
	10.7%	-24.4%	-34.0%

Q3/24		
ROE	-0.5%	+/- YoY ▼ 1.6%

Q3/24			
DT thuần	251	QoQ ▲ 67.0 ▲ 36.3%	YoY ▲ 101 ▲ 67.2%
	tỷ VNĐ		

9T 2024		
DT thuần	658	YoY ▲ 147 ▲ 28.8%
	tỷ VNĐ	

Q3/24			
LN gộp	3.15	QoQ ▼ 27.3 ▼ 89.6%	YoY ▲ 0.28 ▲ 9.7%
	tỷ VNĐ		

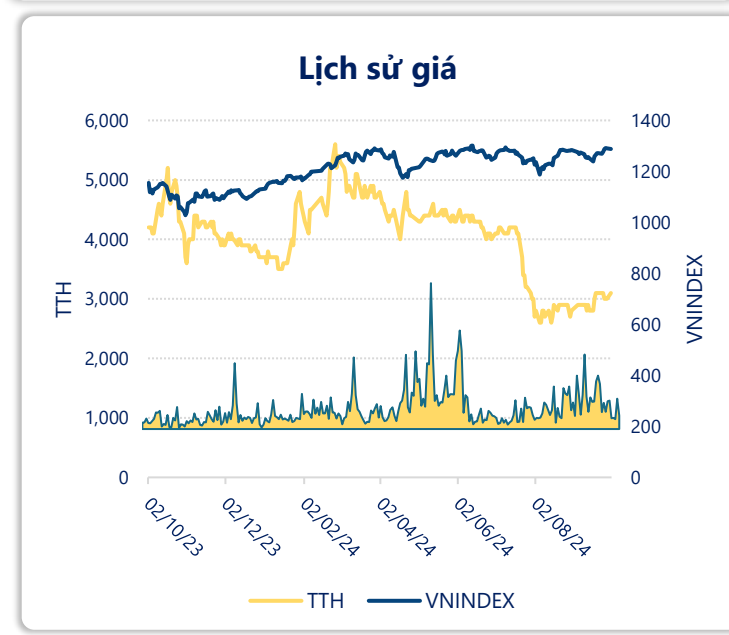
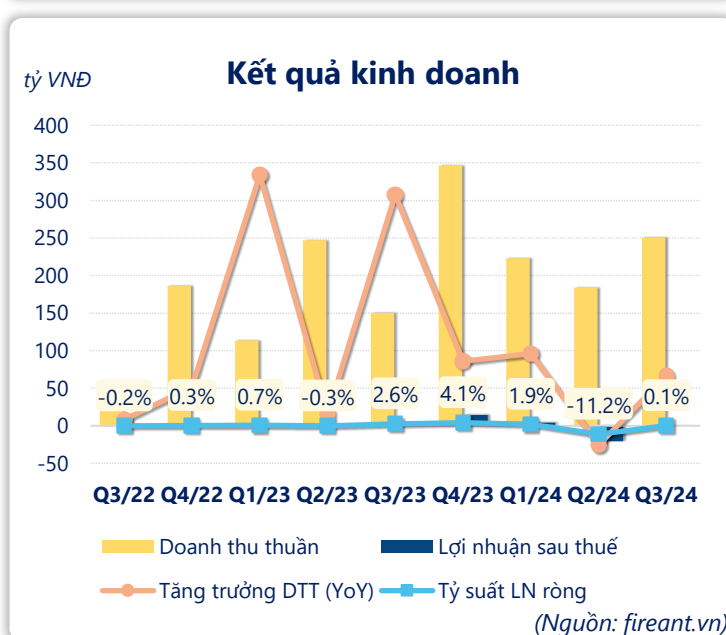
9T 2024		
LN gộp	39.0	YoY ▲ 31.2 ▲ 402%
	tỷ VNĐ	

Q3/24			
LN thuần	0.32	QoQ ▲ 20.8 ▲ 102%	YoY ▼ 4.61 ▼ 93.6%
	tỷ VNĐ		

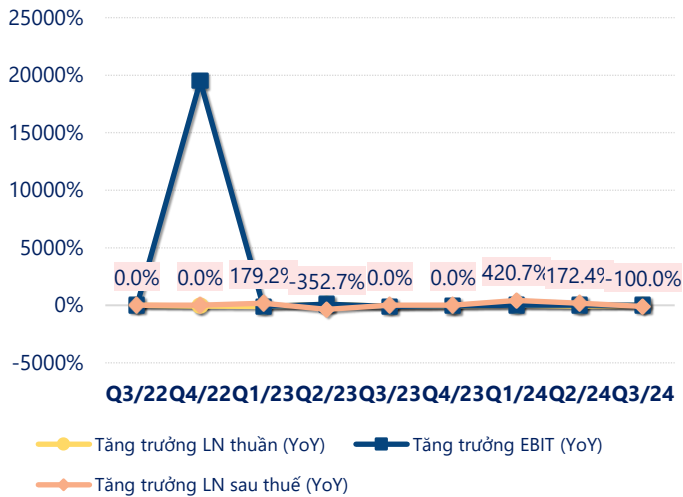
9T 2024		
LN thuần	-14.7	YoY ▼ 19.8 ▼ 392%
	tỷ VNĐ	

Q3/24			
LN sau thuế	0.32	QoQ ▲ 21.0 ▲ 102%	YoY ▼ 3.60 ▼ 91.9%
	tỷ VNĐ		

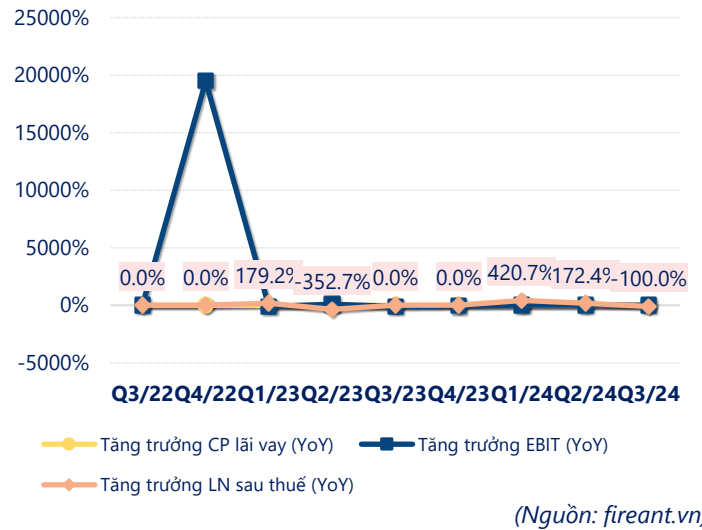
9T 2024		
LN sau thuế	-16.1	YoY ▼ 20.1 ▼ 500%
	tỷ VNĐ	



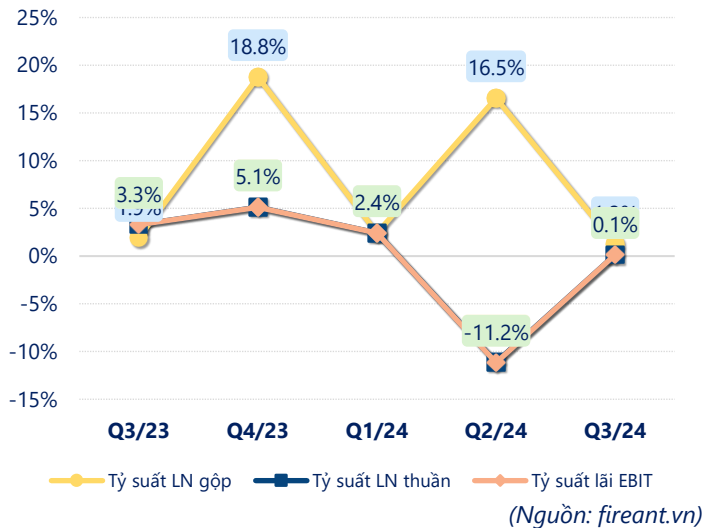
Tăng trưởng lợi nhuận



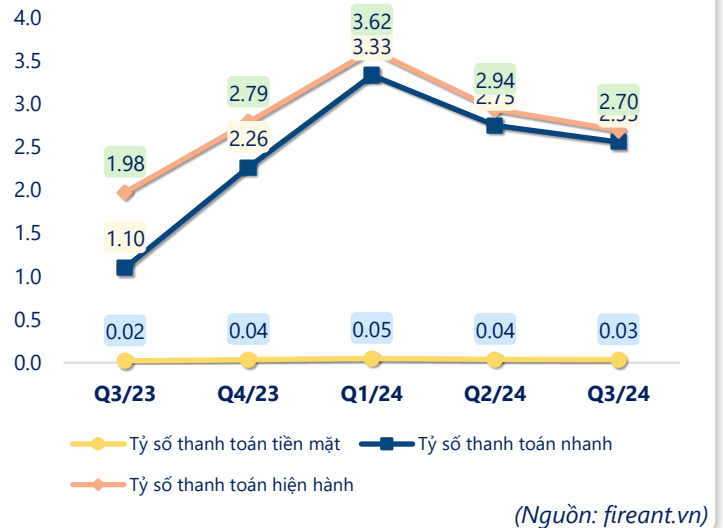
Tăng trưởng chi phí



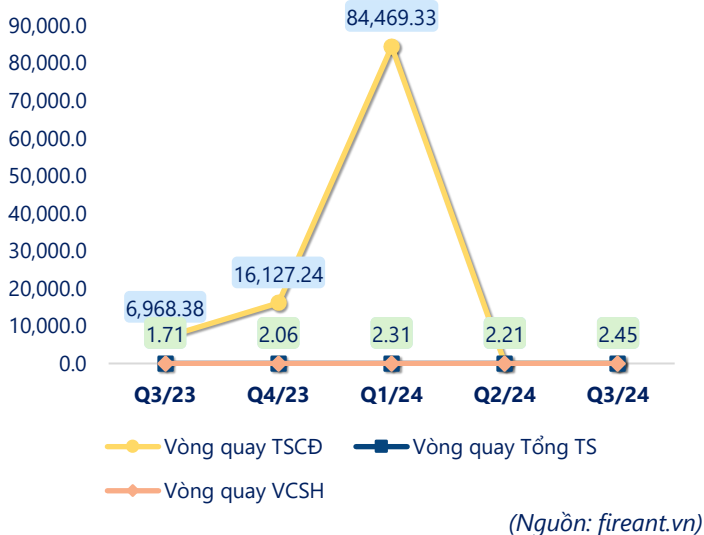
Tỷ suất lợi nhuận



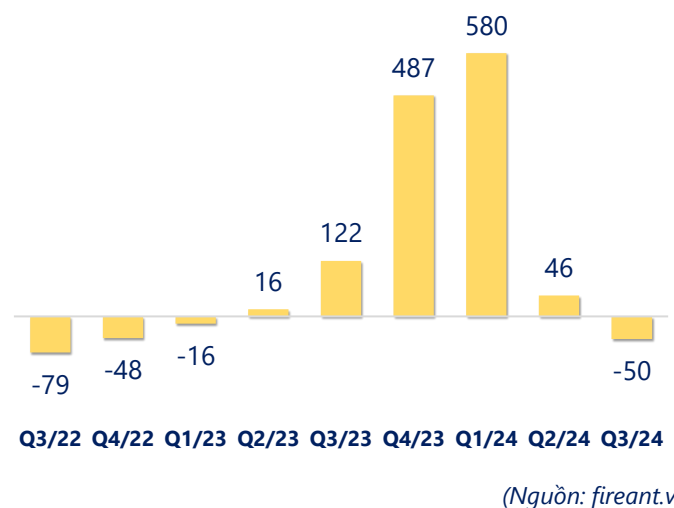
Chỉ số thanh khoản



Vòng quay tài sản



EPS



KẾT QUẢ KINH DOANH (tỷ VNĐ)	Q3/24	Q3/23	Thay đổi YoY	9T 2024	9T 2023	Thay đổi YoY
Doanh thu thuần	251	150	67.2%	658	511	28.8%
Giá vốn hàng bán	248	147	68.5%	619	503	23.0%
Lợi nhuận gộp	3.15	2.87	9.7%	39.0	7.77	402%
Doanh thu HĐTC	0.00	0.78	-100.0%	0.83	3.44	-76.0%
Chi phí TC	0	0.00		0	0.23	-100%
Chi phí lãi vay	0	0.00		0	0	
LN trong công ty LKLD	0	0.00		0	0	
Chi phí bán hàng	0.60	0.99	-39.8%	29.6	2.51	1076%
Chi phí QLDN	2.24	-2.27	199%	25.0	3.42	630%
LN thuần từ HĐKD	0.32	4.93	-93.6%	-14.7	5.05	-392%
Lợi nhuận khác	0.00	0.00		-0.13	0.00	036333%
LN trước thuế	0.32	4.93	-93.6%	-14.9	5.05	-394%
Lợi nhuận sau thuế	0.32	3.92	-91.9%	-16.1	4.01	-500%
LNST của CĐ cty mẹ	0.32	3.92	-91.9%	-16.1	4.01	-500%

(Nguồn: fireant.vn)

