

Ngày 30/09/2024	33,800 VNĐ		
Thay đổi	1 tháng	3 tháng	6 tháng
	11.9%	6.9%	1.7%

	Q3/24	
ROE	3.6%	+/- YoY ▼ 2.8%

	Q3/24		
DT thuần	23.2	QoQ ▼ 0.40 ▼ 1.5%	YoY ▲ 0.50 ▲ 2.4%
	tỷ VNĐ		

	9T 2024	
DT thuần	103	YoY ▼ 17.0 ▼ 14.8%
	tỷ VNĐ	

	Q3/24		
LN gộp	-1.01	QoQ ▼ 1.09 ▼ 1366%	YoY ▼ 2.02 ▼ 200%
	tỷ VNĐ		

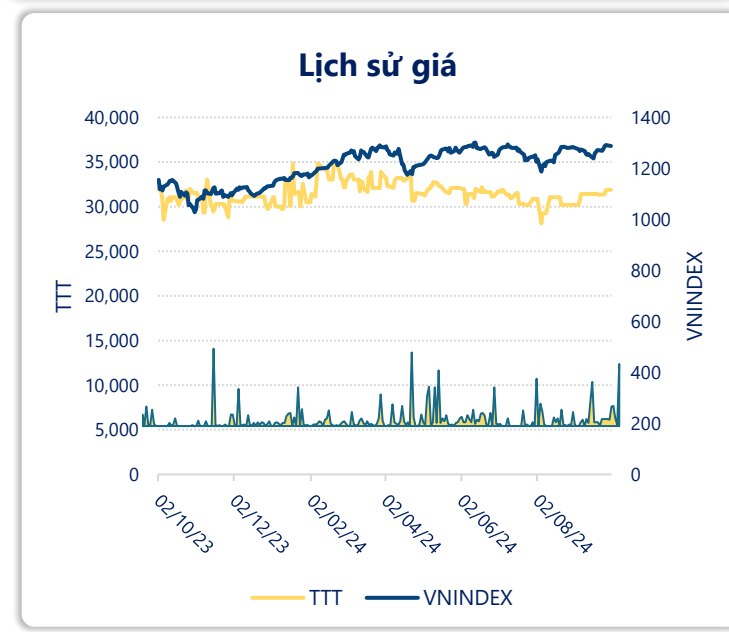
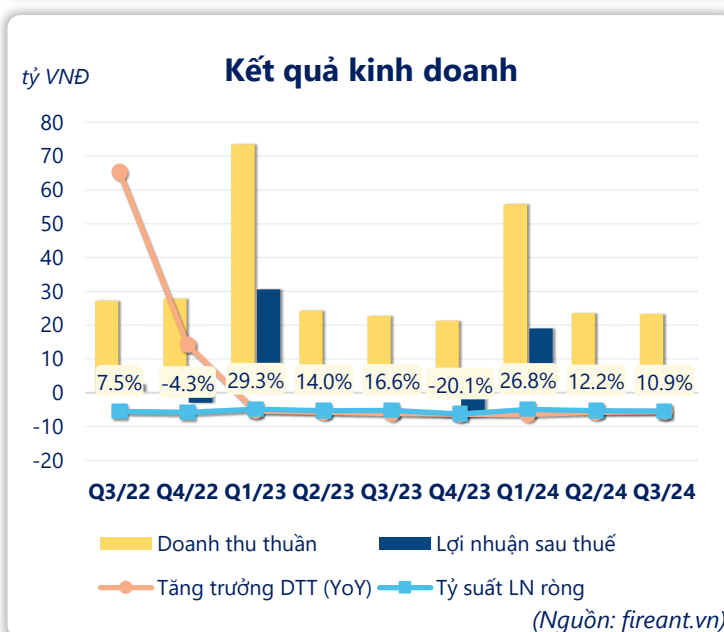
	9T 2024	
LN gộp	19.7	YoY ▼ 16.7 ▼ 46.0%
	tỷ VNĐ	

	Q3/24		
LN thuần	3.38	QoQ ▲ 0.19 ▲ 6.1%	YoY ▼ 2.77 ▼ 45.0%
	tỷ VNĐ		

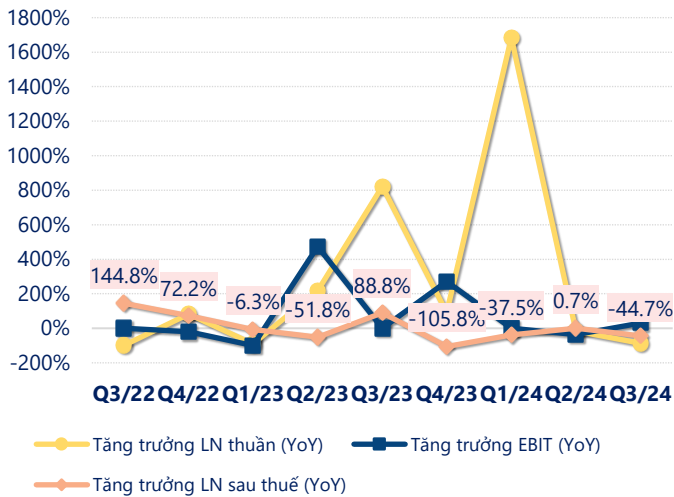
	9T 2024	
LN thuần	30.2	YoY ▼ 17.2 ▼ 36.4%
	tỷ VNĐ	

	Q3/24		
LN sau thuế	2.67	QoQ ▼ 1.41 ▼ 34.7%	YoY ▼ 2.24 ▼ 45.7%
	tỷ VNĐ		

	9T 2024	
LN sau thuế	25.8	YoY ▼ 13.7 ▼ 34.7%
	tỷ VNĐ	

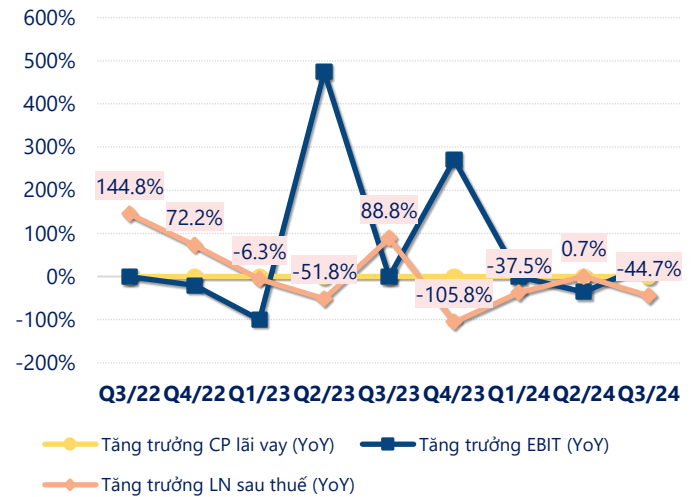


Tăng trưởng lợi nhuận



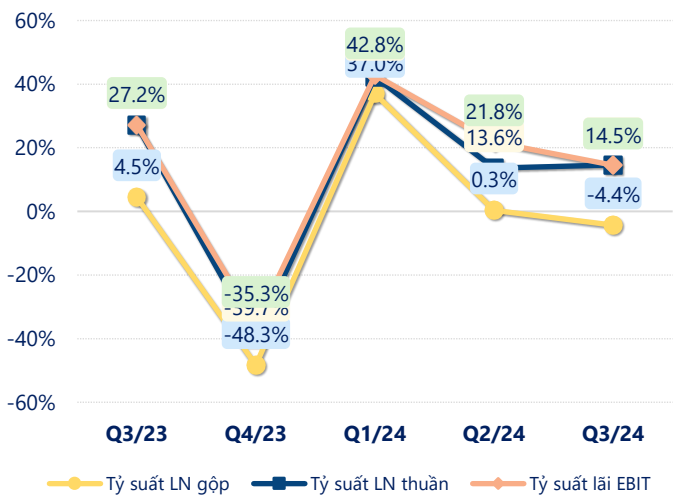
(Nguồn: fireant.vn)

Tăng trưởng chi phí



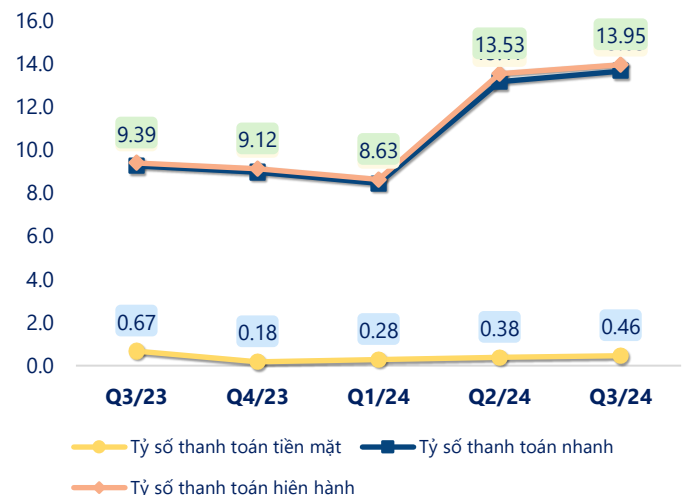
(Nguồn: fireant.vn)

Tỷ suất lợi nhuận



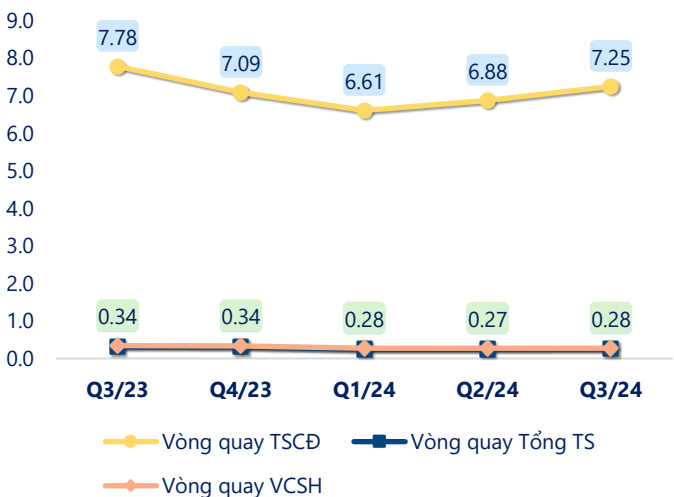
(Nguồn: fireant.vn)

Chỉ số thanh khoản



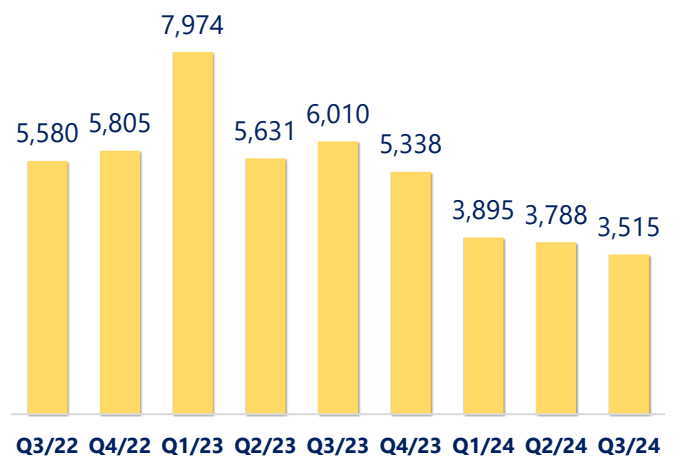
(Nguồn: fireant.vn)

Vòng quay tài sản



(Nguồn: fireant.vn)

EPS



(Nguồn: fireant.vn)

KẾT QUẢ KINH DOANH

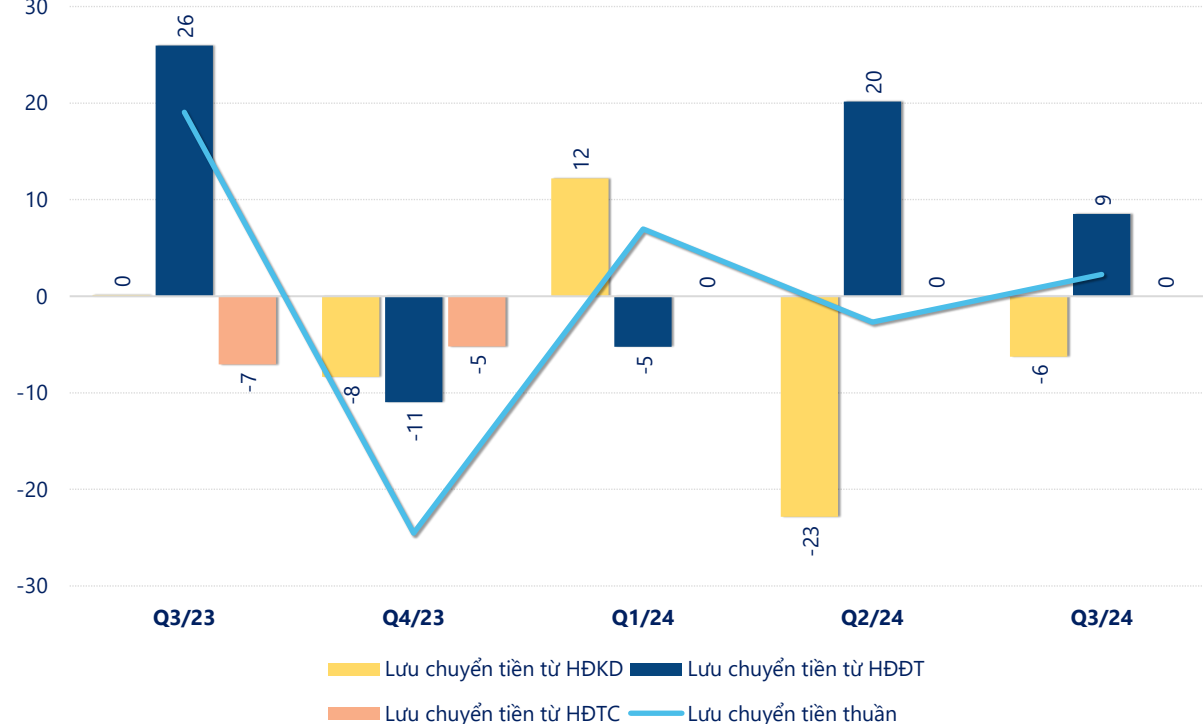
(tỷ VNĐ)

	Q3/24	Q3/23	Thay đổi YoY	9T 2024	9T 2023	Thay đổi YoY
Doanh thu thuần	23.2	22.7	2.4%	103	120	-14.8%
Giá vốn hàng bán	24.3	21.7	11.8%	82.8	83.9	-1.2%
Lợi nhuận gộp	-1.01	1.01	-200%	19.7	36.4	-46.0%
Doanh thu HĐTC	6.61	7.83	-15.5%	19.8	23.6	-16.3%
Chi phí TC	0	0.00		0	0	
Chi phí lãi vay	0	0.00		0	0	
LN trong công ty LKLD	0	0.00		0	0	
Chi phí bán hàng	0.24	0.31	-22.3%	2.13	5.06	-58.0%
Chi phí QLDN	1.98	2.39	-17.3%	7.18	7.59	-5.4%
LN thuần từ HĐKD	3.38	6.15	-45.0%	30.2	47.4	-36.4%
Lợi nhuận khác	-0.02	0.02	-221%	2.17	2.05	5.9%
LN trước thuế	3.36	6.17	-45.5%	32.3	49.5	-34.7%
Lợi nhuận sau thuế	2.67	4.91	-45.7%	25.8	39.5	-34.7%
LNST của CĐ cty mẹ	2.53	3.77	-32.9%	20.3	28.7	-29.1%

(Nguồn: fireant.vn)

Lưu chuyển tiền

tỷ VNĐ



(Nguồn: fireant.vn)