

Ngày	12,400 VNĐ		
30/09/2024			
Thay đổi	1 tháng	3 tháng	6 tháng
	4.2%	4.2%	8.7%

	Q3/24	
ROE	7.5%	+/- YoY ▲ 4.0%

	Q3/24		
DT thuần	71.9	QoQ ▼ 58.1 ▼ 44.7%	YoY ▼ 12.6 ▼ 14.9%
	tỷ VNĐ		

	9T 2024	
DT thuần	263	YoY ▲ 122 ▲ 86.7%
	tỷ VNĐ	

	Q3/24		
LN gộp	4.68	QoQ ▼ 4.12 ▼ 46.8%	YoY ▲ 0.28 ▲ 6.4%
	tỷ VNĐ		

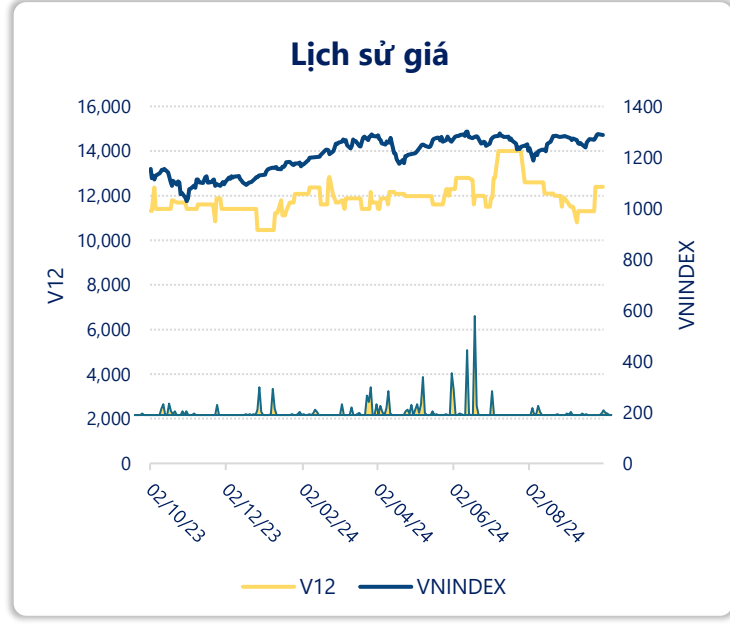
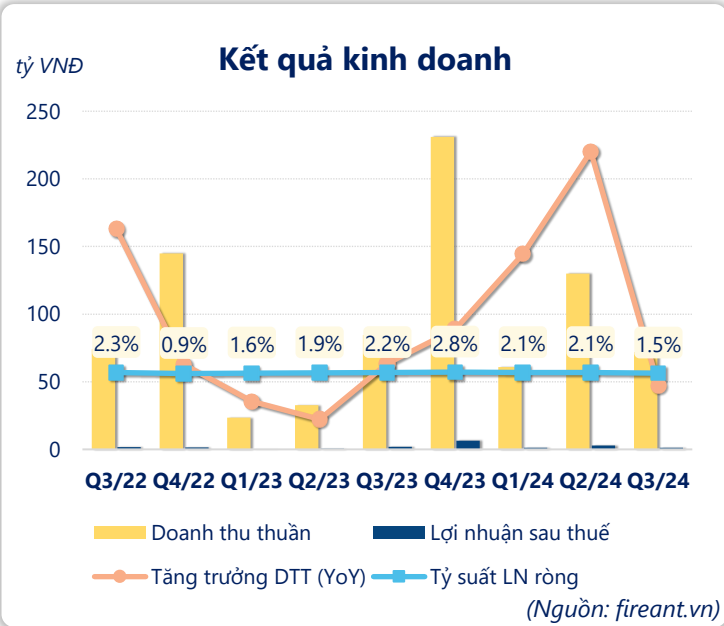
	9T 2024	
LN gộp	17.2	YoY ▲ 9.03 ▲ 110%
	tỷ VNĐ	

	Q3/24		
LN thuần	1.68	QoQ ▼ 0.85 ▼ 33.5%	YoY ▲ 0.13 ▲ 8.6%
	tỷ VNĐ		

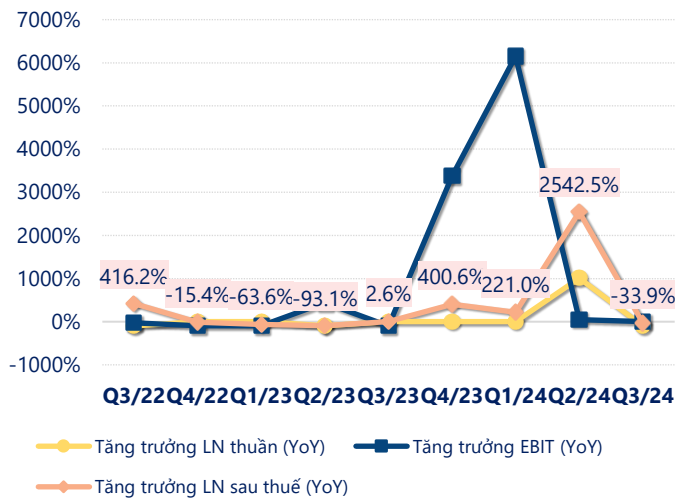
	9T 2024	
LN thuần	6.23	YoY ▲ 3.63 ▲ 140%
	tỷ VNĐ	

	Q3/24		
LN sau thuế	1.10	QoQ ▼ 1.66 ▼ 60.1%	YoY ▼ 0.74 ▼ 40.2%
	tỷ VNĐ		

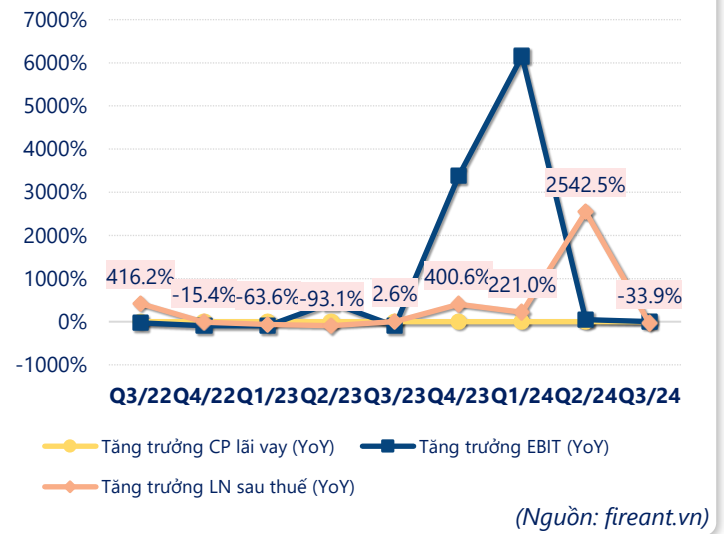
	9T 2024	
LN sau thuế	5.13	YoY ▲ 2.32 ▲ 82.3%
	tỷ VNĐ	



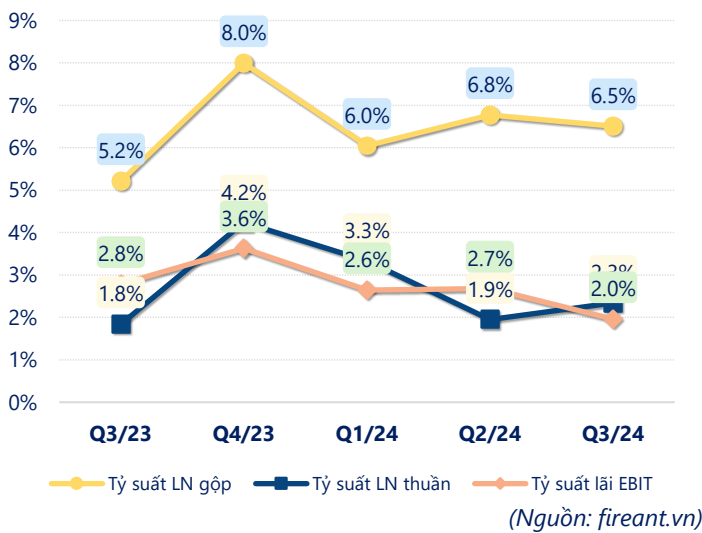
Tăng trưởng lợi nhuận



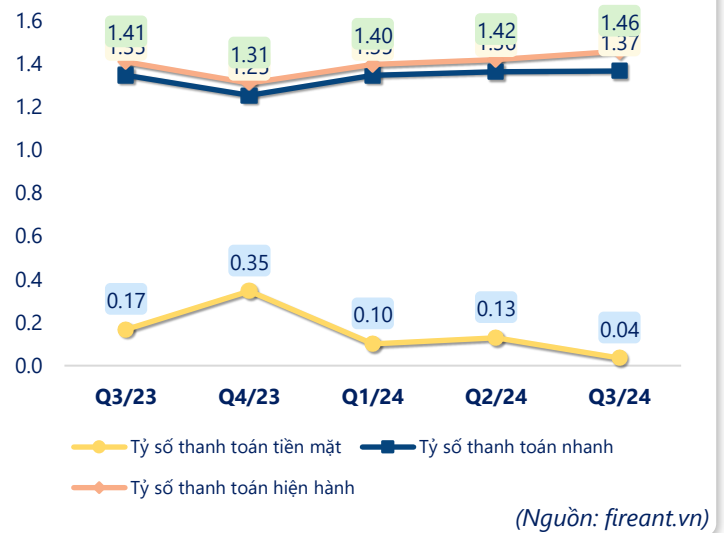
Tăng trưởng chi phí



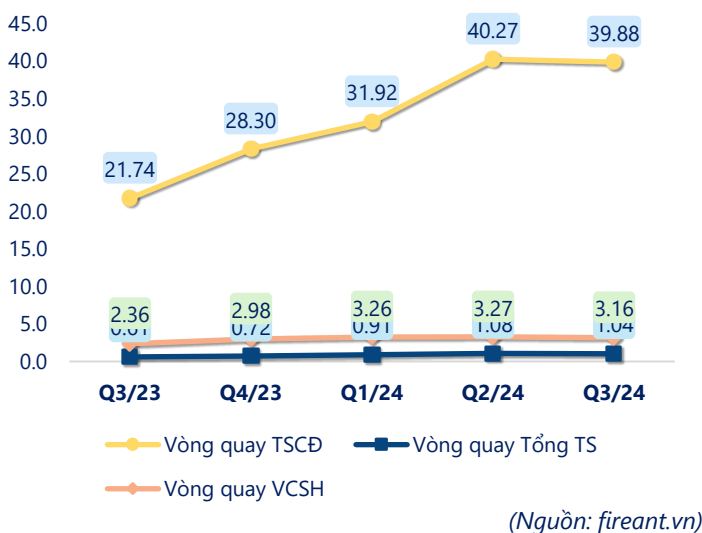
Tỷ suất lợi nhuận



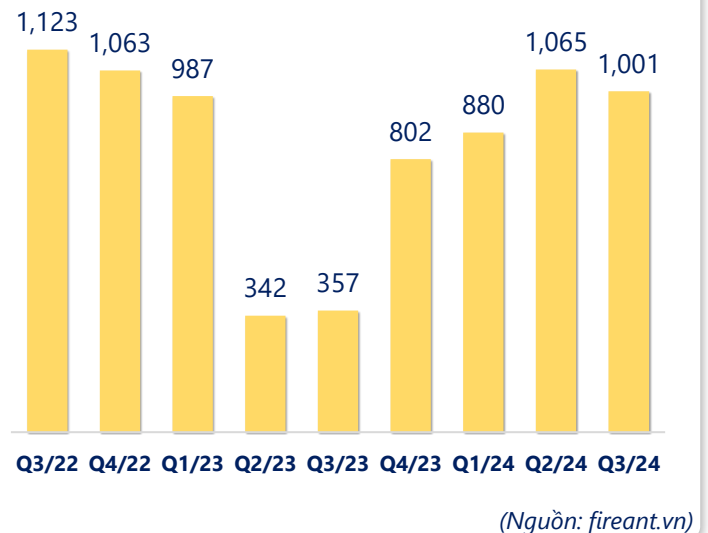
Chỉ số thanh khoản



Vòng quay tài sản



EPS



KẾT QUẢ KINH DOANH

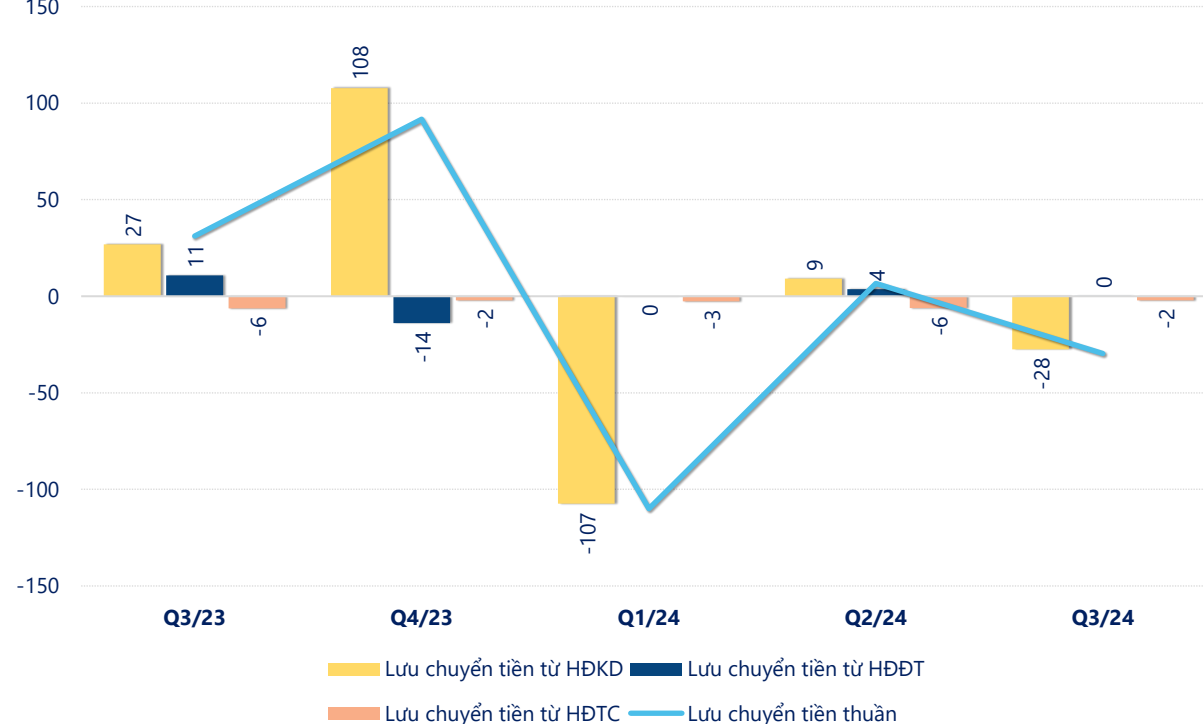
(tỷ VNĐ)

	Q3/24	Q3/23	Thay đổi YoY	9T 2024	9T 2023	Thay đổi YoY
Doanh thu thuần	71.9	84.5	-14.9%	263	141	86.7%
Giá vốn hàng bán	67.2	80.1	-16.1%	245	132	85.3%
Lợi nhuận gộp	4.68	4.40	6.4%	17.2	8.17	110%
Doanh thu HĐTC	0.04	0.05	-26.9%	1.12	1.29	-12.8%
Chi phí TC	0.00	0.05	-91.1%	2.78	0.38	632%
Chi phí lãi vay	0.00	0.05	-91.1%	0.06	0.38	-84.8%
LN trong công ty LKLD	0	0.00		0	0	
Chi phí bán hàng	0	0.00		0	0	
Chi phí QLDN	3.03	2.85	6.3%	9.26	6.48	42.9%
LN thuần từ HĐKD	1.68	1.55	8.6%	6.23	2.60	140%
Lợi nhuận khác	-0.28	0.75	-137%	0.21	0.80	-74.1%
LN trước thuế	1.40	2.30	-38.9%	6.44	3.39	89.8%
Lợi nhuận sau thuế	1.10	1.84	-40.2%	5.13	2.81	82.3%
LNST của CĐ cty mẹ	1.10	1.84	-40.2%	5.13	2.81	82.3%

(Nguồn: fireant.vn)

Lưu chuyển tiền

tỷ VNĐ



(Nguồn: fireant.vn)