

Ngày	19,600 VNĐ		
30/09/2024			
Thay đổi	1 tháng	3 tháng	6 tháng
	1.0%	-2.0%	8.3%

Q3/24	
ROE	17.6%
	+/- YoY ▼ 1.2%

Q3/24	
DT thuần	207
	tỷ VNĐ
	QoQ ▲ 17.0 ▲ 8.9%
	YoY ▼ 5.00 ▼ 2.4%

9T 2024	
DT thuần	590
	tỷ VNĐ
	YoY ▼ 52.0 ▼ 8.1%

Q3/24	
LN gộp	19.3
	tỷ VNĐ
	QoQ ▲ 0.40 ▲ 1.9%
	YoY ▼ 2.00 ▼ 9.6%

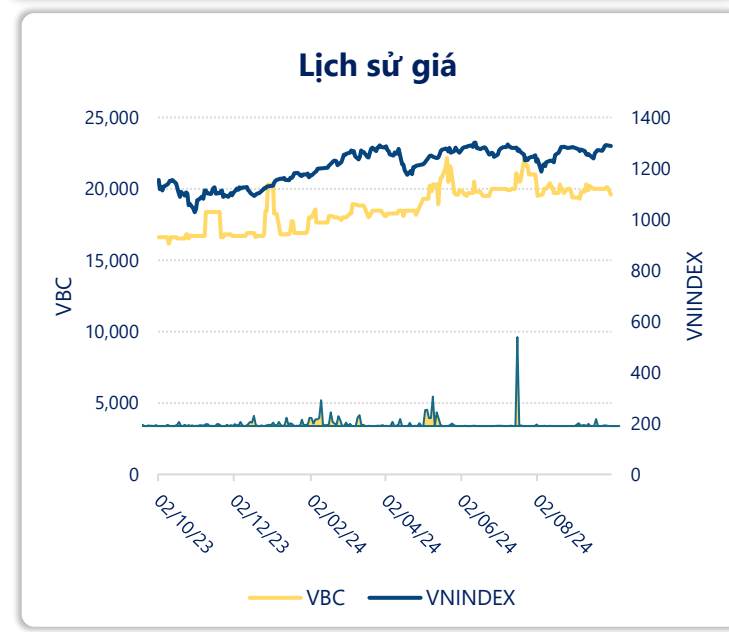
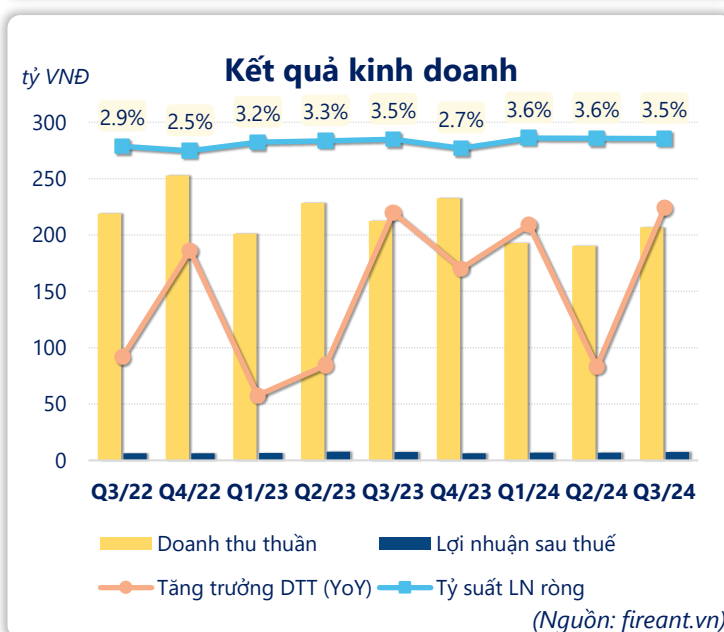
9T 2024	
LN gộp	55.9
	tỷ VNĐ
	YoY ▼ 9.30 ▼ 14.3%

Q3/24	
LN thuần	8.78
	tỷ VNĐ
	QoQ ▲ 0.23 ▲ 2.7%
	YoY ▼ 0.62 ▼ 6.6%

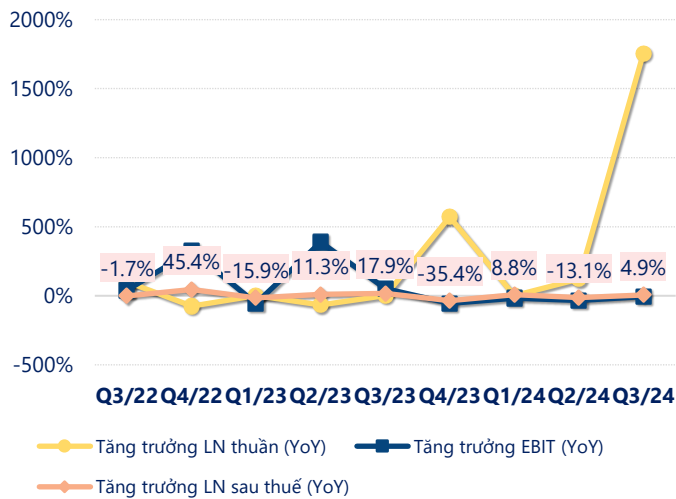
9T 2024	
LN thuần	26.0
	tỷ VNĐ
	YoY ▼ 1.10 ▼ 4.4%

Q3/24	
LN sau thuế	7.33
	tỷ VNĐ
	QoQ ▲ 0.52 ▲ 7.7%
	YoY ▼ 0.08 ▼ 1.0%

9T 2024	
LN sau thuế	21.1
	tỷ VNĐ
	YoY ▼ 0.50 ▼ 2.1%

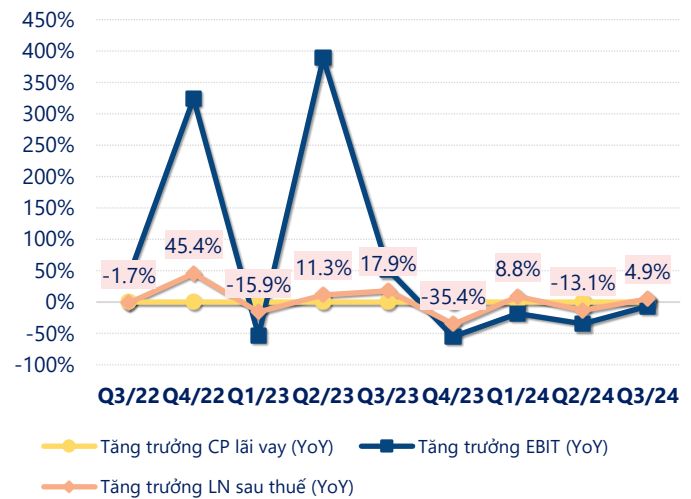


Tăng trưởng lợi nhuận



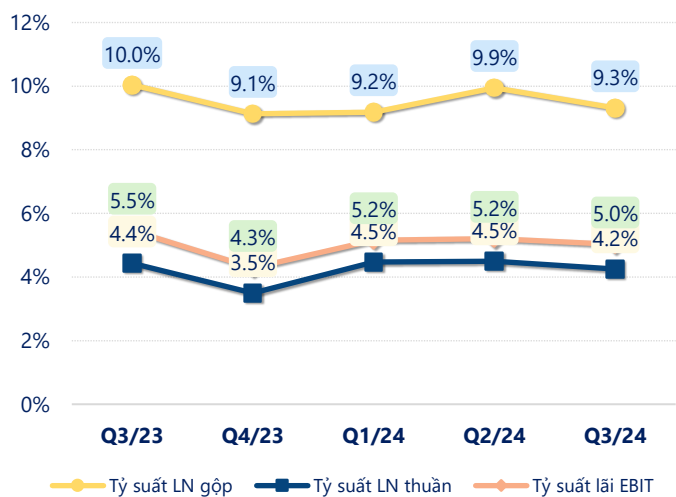
(Nguồn: fireant.vn)

Tăng trưởng chi phí



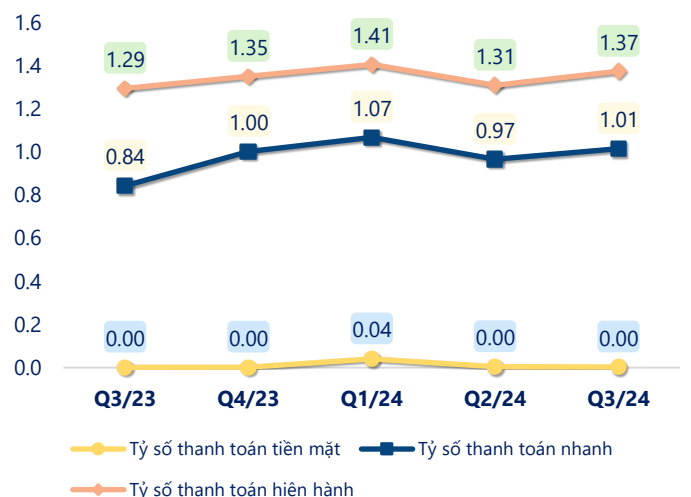
(Nguồn: fireant.vn)

Tỷ suất lợi nhuận



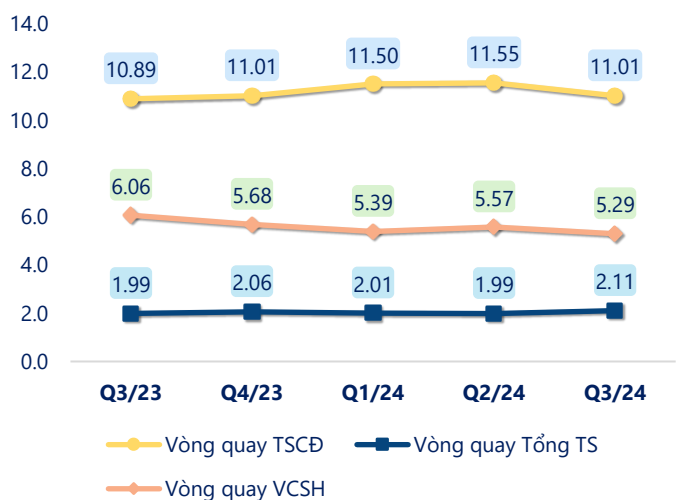
(Nguồn: fireant.vn)

Chỉ số thanh khoản



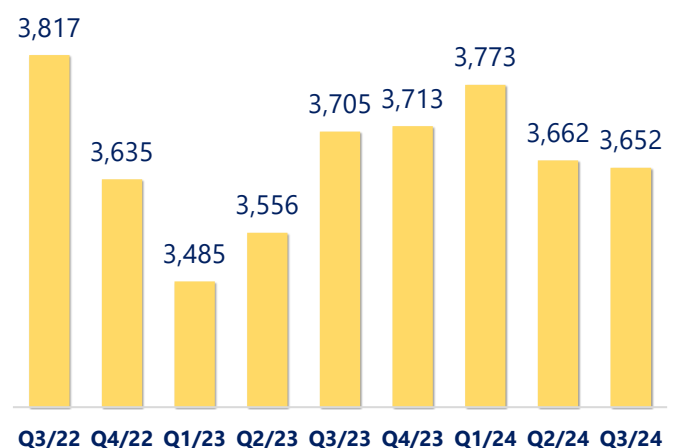
(Nguồn: fireant.vn)

Vòng quay tài sản



(Nguồn: fireant.vn)

EPS



(Nguồn: fireant.vn)

KẾT QUẢ KINH DOANH (tỷ VNĐ)	Q3/24	Q3/23	Thay đổi YoY	9T 2024	9T 2023	Thay đổi YoY
Doanh thu thuần	207	212	-2.4%	590	642	-8.1%
Giá vốn hàng bán	188	191	-1.8%	534	577	-7.4%
Lợi nhuận gộp	19.3	21.3	-9.6%	55.9	65.2	-14.3%
Doanh thu HĐTC	0.65	0.62	4.1%	2.25	2.20	2.0%
Chi phí TC	1.58	2.59	-39.1%	4.37	9.78	-55.3%
Chi phí lãi vay	1.07	2.28	-52.9%	3.71	8.85	-58.0%
LN trong công ty LKLD	0	0.00		0	0	
Chi phí bán hàng	5.27	5.58	-5.6%	14.1	17.2	-18.1%
Chi phí QLDN	4.27	4.36	-2.0%	13.7	13.3	3.3%
LN thuần từ HĐKD	8.78	9.40	-6.6%	26.0	27.1	-4.4%
Lợi nhuận khác	0.54	-0.09	701%	0.59	-0.12	588%
LN trước thuế	9.32	9.31	0.1%	26.5	27.0	-1.8%
Lợi nhuận sau thuế	7.33	7.41	-1.0%	21.1	21.6	-2.1%
LNST của CĐ cty mẹ	7.33	7.41	-1.0%	21.1	21.6	-2.1%

(Nguồn: fireant.vn)

