

Ngày 30/09/2024	4,300 VNĐ		
Thay đổi	1 tháng	3 tháng	6 tháng
	-4.4%	-4.4%	-10.4%

Q3/24		
ROE	2.3%	+/- YoY ▼ 30.2%

Q3/24		
DT thuần	49.1	QoQ ▼ 5.60 ▼ 10.2% YoY ▼ 41.9 ▼ 46.0%
	tỷ VNĐ	

9T 2024		
DT thuần	158	YoY ▼ 9.00 ▼ 5.5%
	tỷ VNĐ	

Q3/24		
LN gộp	5.38	QoQ ▼ 0.59 ▼ 9.9% YoY ▼ 3.04 ▼ 36.1%
	tỷ VNĐ	

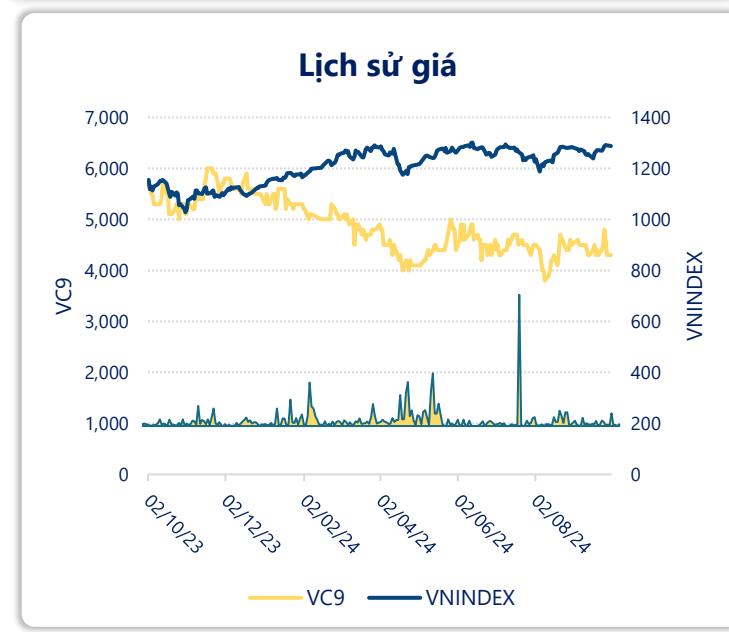
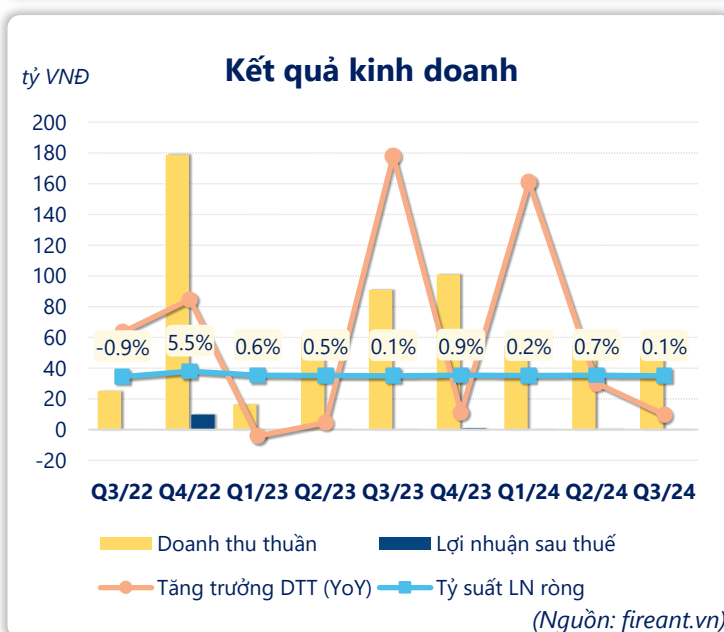
9T 2024		
LN gộp	18.0	YoY ▼ 6.40 ▼ 26.2%
	tỷ VNĐ	

Q3/24		
LN thuần	0.59	QoQ ▲ 0.14 ▲ 30.7% YoY ▲ 0.66 ▲ 940%
	tỷ VNĐ	

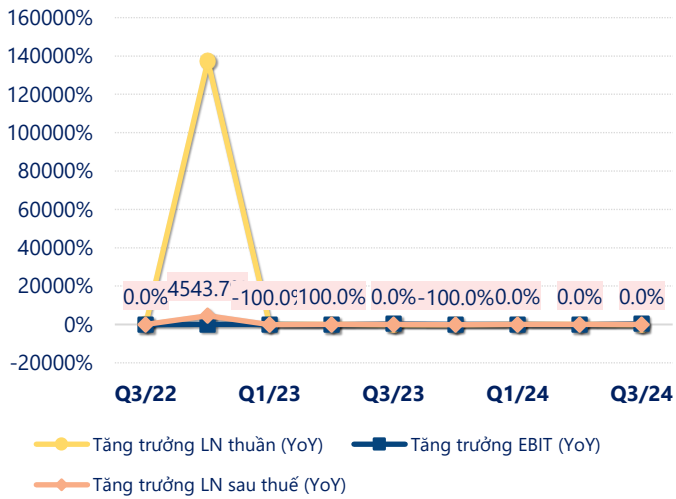
9T 2024		
LN thuần	1.38	YoY ▲ 0.08 ▲ 5.9%
	tỷ VNĐ	

Q3/24		
LN sau thuế	0.06	QoQ ▼ 0.33 ▼ 85.1% YoY ▼ 0.06 ▼ 51.5%
	tỷ VNĐ	

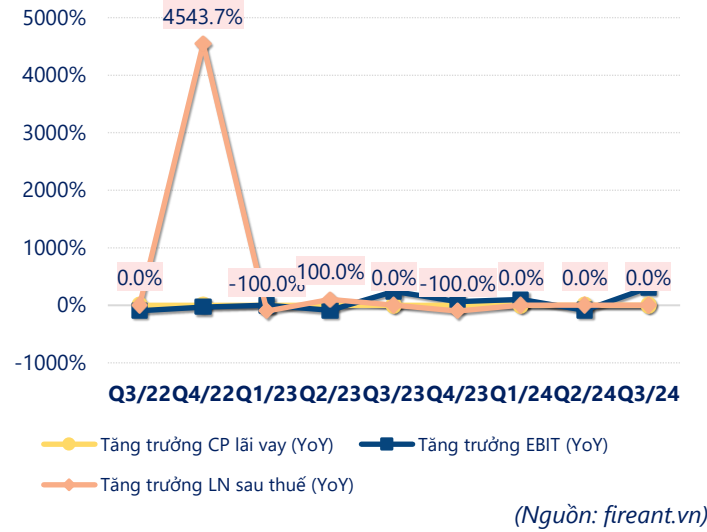
9T 2024		
LN sau thuế	0.57	YoY ▲ 0.04 ▲ 8.4%
	tỷ VNĐ	



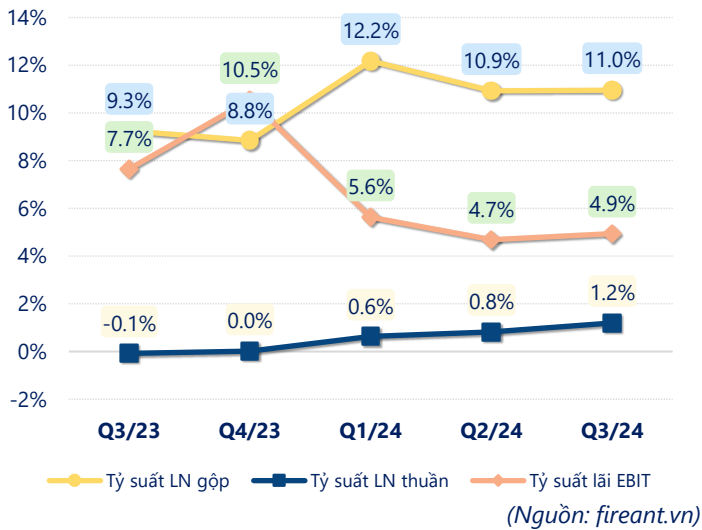
Tăng trưởng lợi nhuận



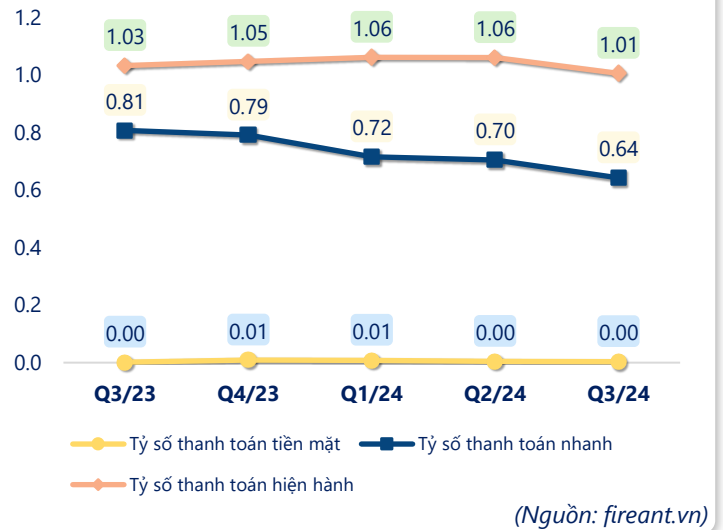
Tăng trưởng chi phí



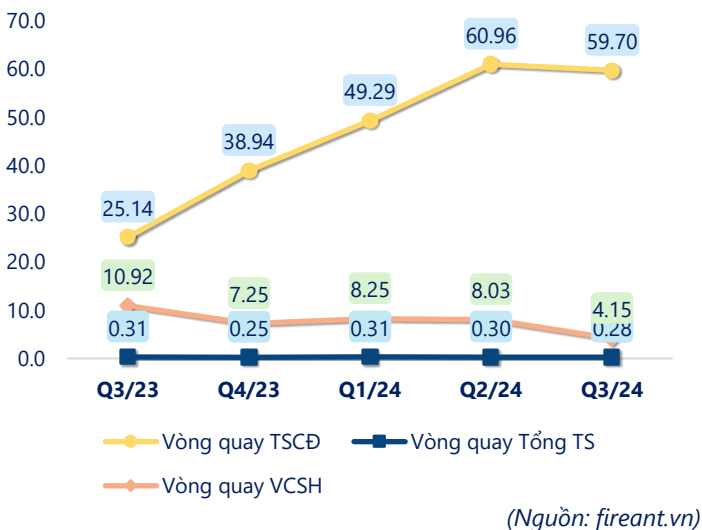
Tỷ suất lợi nhuận



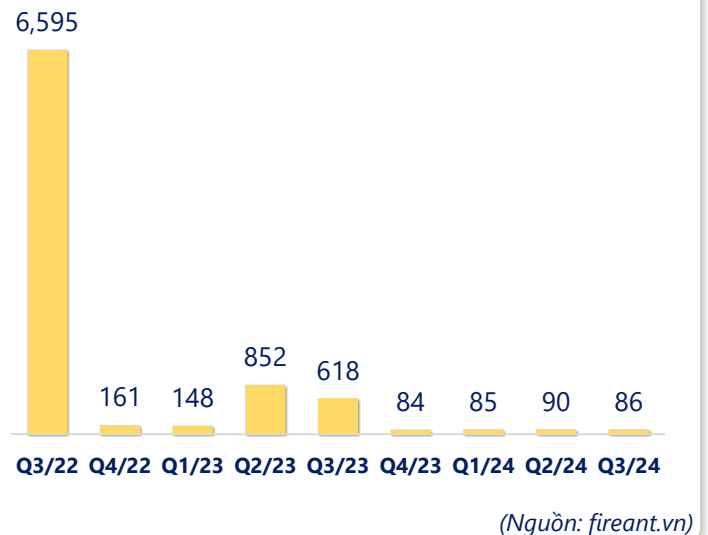
Chỉ số thanh khoản



Vòng quay tài sản



EPS



KẾT QUẢ KINH DOANH (tỷ VNĐ)	Q3/24	Q3/23	Thay đổi YoY	9T 2024	9T 2023	Thay đổi YoY
Doanh thu thuần	49.1	91.0	-46.0%	158	167	-5.5%
Giá vốn hàng bán	43.7	82.6	-47.1%	140	143	-2.0%
Lợi nhuận gộp	5.38	8.42	-36.1%	18.0	24.4	-26.2%
Doanh thu HĐTC	0.32	2.16	-85.4%	1.20	7.42	-83.9%
Chi phí TC	2.37	6.85	-65.4%	7.48	20.5	-63.4%
Chi phí lãi vay	2.37	6.85	-65.4%	7.48	20.5	-63.4%
LN trong công ty LKLD	0	0.00		0	0	
Chi phí bán hàng	0	0.00		0	0	
Chi phí QLDN	2.74	3.80	-27.9%	10.3	10.0	2.7%
LN thuần từ HĐKD	0.59	-0.07	940%	1.38	1.30	5.9%
Lợi nhuận khác	-0.53	0.19	-379%	-0.81	-0.78	-4.3%
LN trước thuế	0.06	0.12	-51.5%	0.57	0.53	8.4%
Lợi nhuận sau thuế	0.06	0.12	-51.5%	0.57	0.53	8.4%
LNST của CĐ cty mẹ	0.06	0.12	-51.5%	0.57	0.53	8.4%

(Nguồn: fireant.vn)

