

Ngày	3,500 VNĐ		
30/09/2024			
Thay đổi	1 tháng	3 tháng	6 tháng
	-5.4%	2.9%	9.4%

	Q3/24	
ROE	-8.7%	+/- YoY ▲ 3.0%

	Q3/24		
DT thuần	0.10	QoQ ▲ 0.10	YoY ▼ 4.77 ▼ 97.9%
	tỷ VNĐ		

	9T 2024	
DT thuần	0.80	YoY ▼ 4.94 ▼ 86.1%
	tỷ VNĐ	

	Q3/24		
LN gộp	-0.15	YoY ▼ 0.75 ▼ 125%	
	tỷ VNĐ		

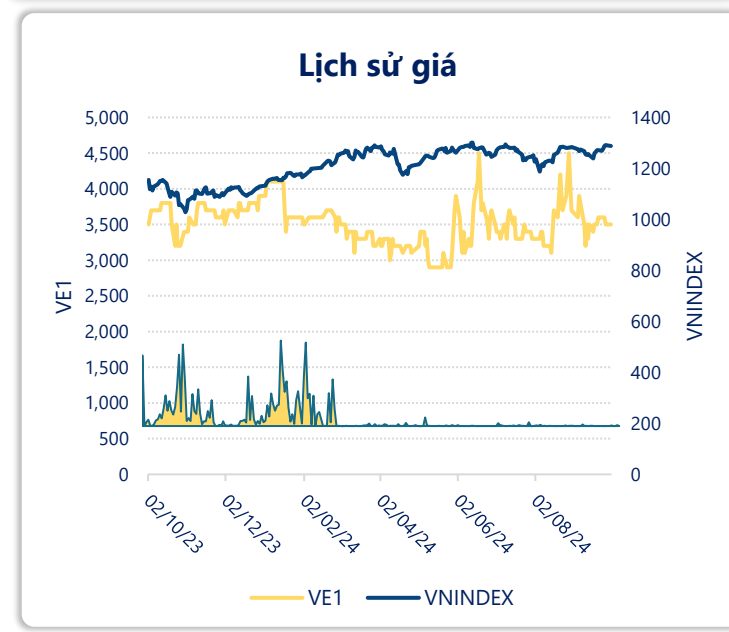
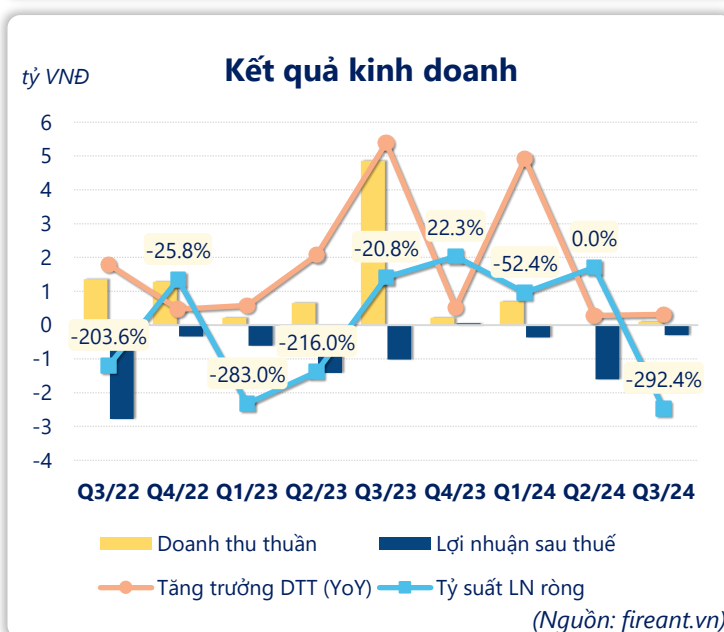
	9T 2024	
LN gộp	-0.14	YoY ▼ 0.74 ▼ 123%
	tỷ VNĐ	

	Q3/24		
LN thuần	-0.25	QoQ ▲ 1.27 ▲ 83.6%	YoY ▲ 0.76 ▲ 75.4%
	tỷ VNĐ		

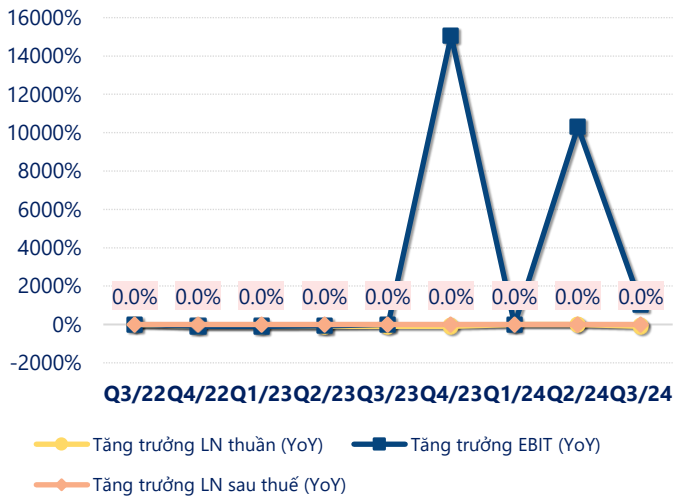
	9T 2024	
LN thuần	-2.13	YoY ▲ 0.90 ▲ 29.6%
	tỷ VNĐ	

	Q3/24		
LN sau thuế	-0.30	QoQ ▲ 1.31 ▲ 81.4%	YoY ▲ 0.71 ▲ 70.3%
	tỷ VNĐ		

	9T 2024	
LN sau thuế	-2.27	YoY ▲ 0.77 ▲ 25.2%
	tỷ VNĐ	

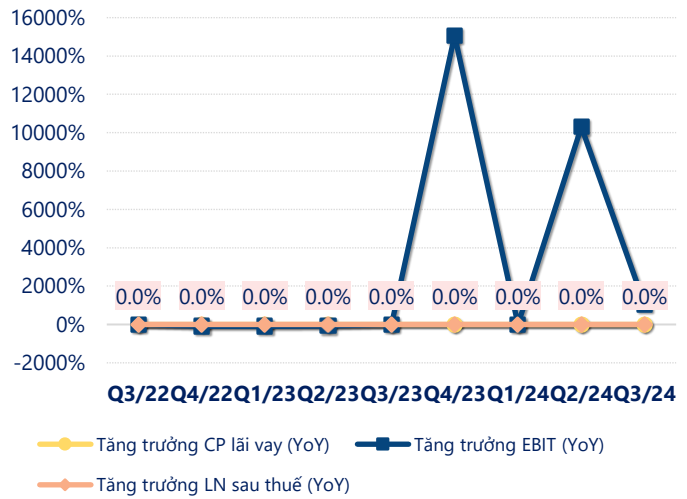


Tăng trưởng lợi nhuận



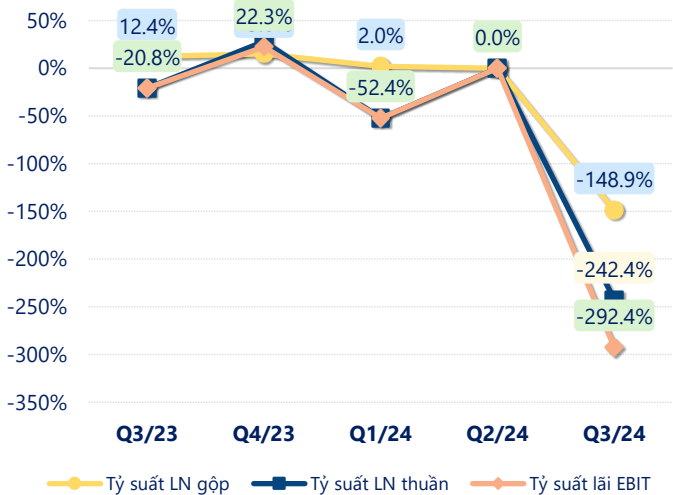
(Nguồn: fireant.vn)

Tăng trưởng chi phí



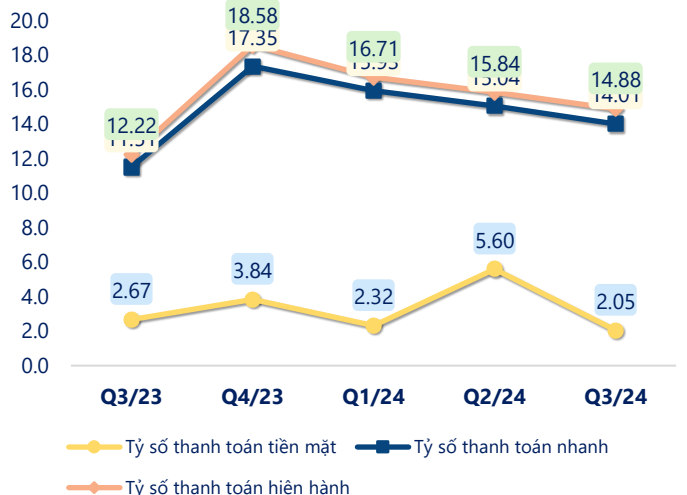
(Nguồn: fireant.vn)

Tỷ suất lợi nhuận



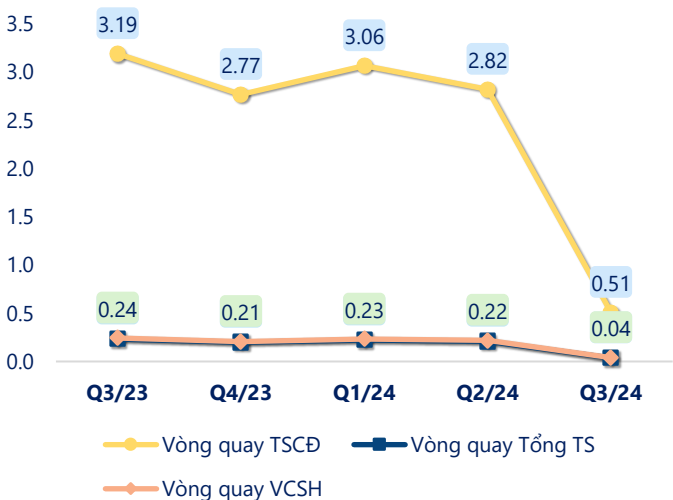
(Nguồn: fireant.vn)

Chỉ số thanh khoản



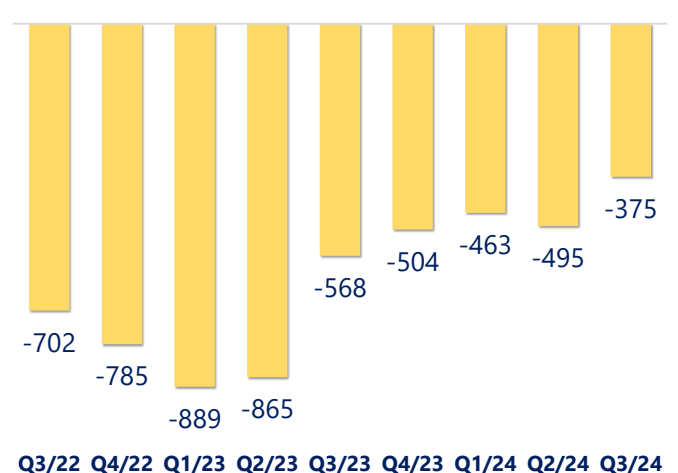
(Nguồn: fireant.vn)

Vòng quay tài sản



(Nguồn: fireant.vn)

EPS



(Nguồn: fireant.vn)

KẾT QUẢ KINH DOANH

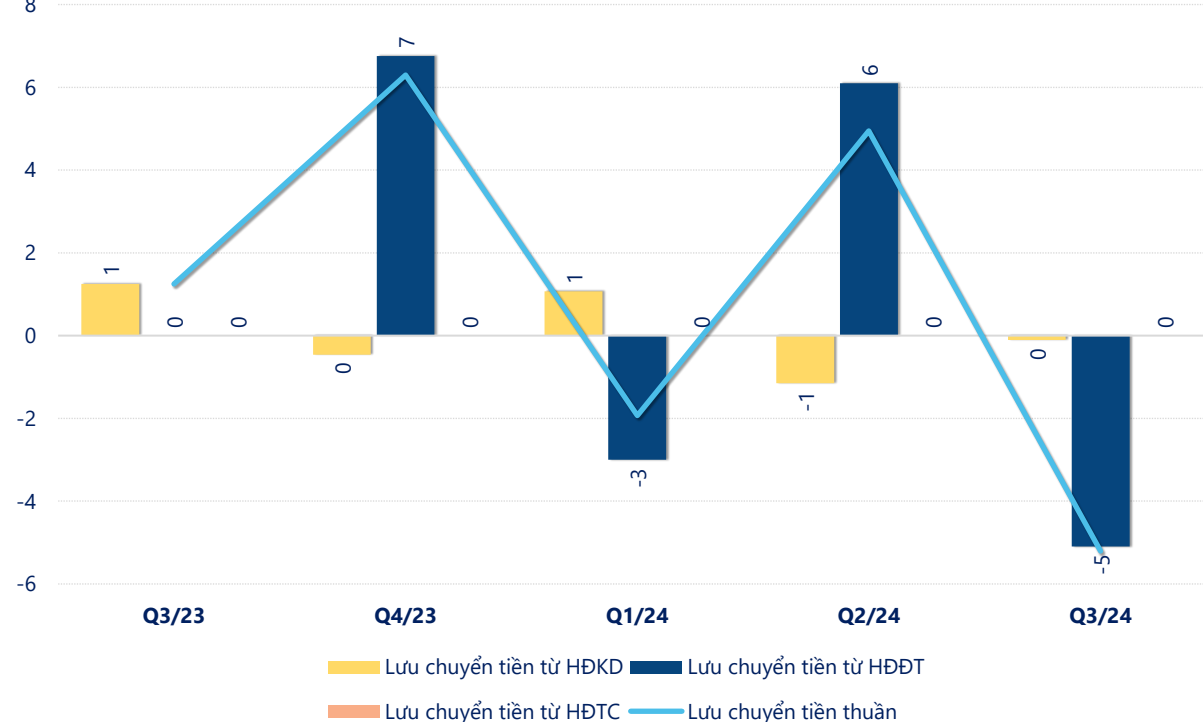
(tỷ VNĐ)

	Q3/24	Q3/23	Thay đổi YoY	9T 2024	9T 2023	Thay đổi YoY
Doanh thu thuần	0.10	4.87	-97.9%	0.80	5.74	-86.1%
Giá vốn hàng bán	0.26	4.26	-94.0%	0.94	5.13	-81.7%
Lợi nhuận gộp	-0.15	0.60	-125%	-0.14	0.60	-123%
Doanh thu HĐTC	0.04	0.10	-63.0%	0.12	0.40	-69.6%
Chi phí TC	-0.37	1.11	-133%	-0.40	2.11	-119%
Chi phí lãi vay	0	0.00		0	0	
LN trong công ty LKLD	0	0.00		0	0	
Chi phí bán hàng	0	0.00		0	0	
Chi phí QLDN	0.50	0.61	-17.7%	2.51	1.94	29.9%
LN thuần từ HĐKD	-0.25	-1.01	75.4%	-2.13	-3.03	29.6%
Lợi nhuận khác	-0.05	0.00		-0.14	-0.01	-2516%
LN trước thuế	-0.30	-1.01	70.3%	-2.27	-3.04	25.2%
Lợi nhuận sau thuế	-0.30	-1.01	70.3%	-2.27	-3.04	25.2%
LNST của CĐ cty mẹ	-0.30	-1.01	70.3%	-2.27	-3.04	25.2%

(Nguồn: fireant.vn)

Lưu chuyển tiền

tỷ VNĐ



(Nguồn: fireant.vn)