

Ngày 30/09/2024	259,400 VNĐ		
Thay đổi	1 tháng	3 tháng	6 tháng
	0%	0%	0%

	Q3/24	
ROE	-16.0%	+/- YoY ▼ 0.4%

	Q3/24		
DT thuần	10.5	QoQ ▼ 15.3 ▼ 59.3%	YoY ▼ 7.00 ▼ 40.0%
	tỷ VNĐ		

	9T 2024	
DT thuần	46.5	YoY ▲ 7.20 ▲ 18.3%
	tỷ VNĐ	

	Q3/24		
LN gộp	1.67	QoQ ▼ 2.25 ▼ 57.3%	YoY ▼ 0.12 ▼ 6.6%
	tỷ VNĐ		

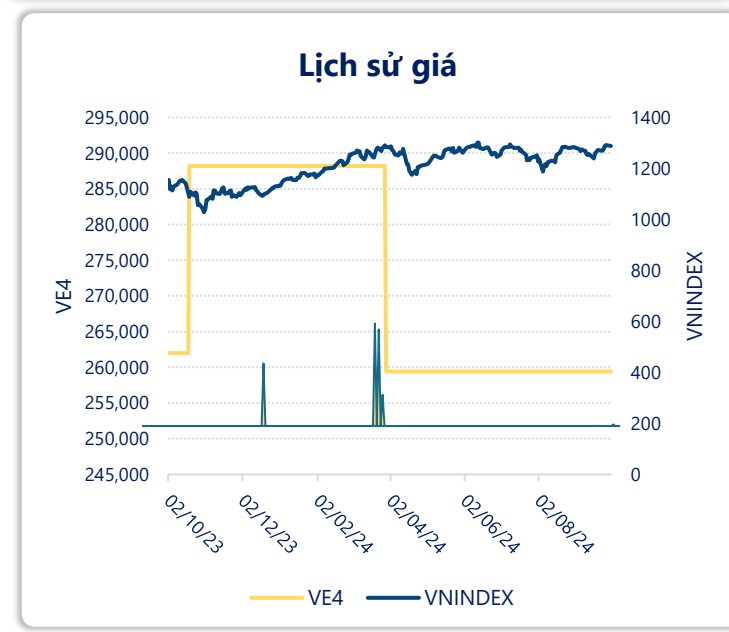
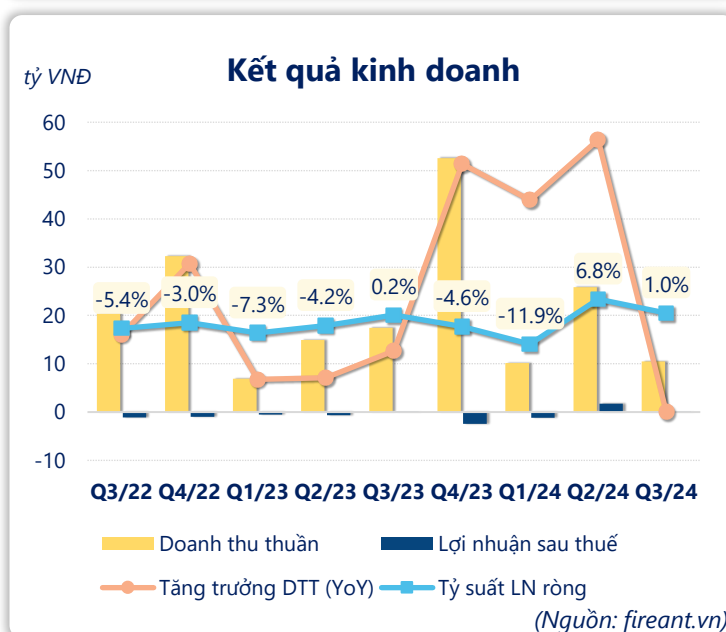
	9T 2024	
LN gộp	5.94	YoY ▲ 2.53 ▲ 74.2%
	tỷ VNĐ	

	Q3/24		
LN thuần	0.08	QoQ ▼ 1.60 ▼ 95.2%	YoY ▲ 0.06 ▲ 302%
	tỷ VNĐ		

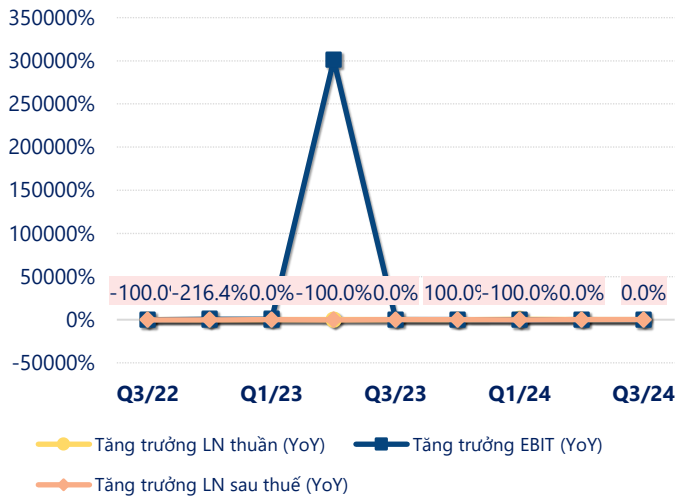
	9T 2024	
LN thuần	0.40	YoY ▲ 1.57 ▲ 134%
	tỷ VNĐ	

	Q3/24		
LN sau thuế	0.11	QoQ ▼ 1.63 ▼ 93.8%	YoY ▲ 0.08 ▲ 258%
	tỷ VNĐ		

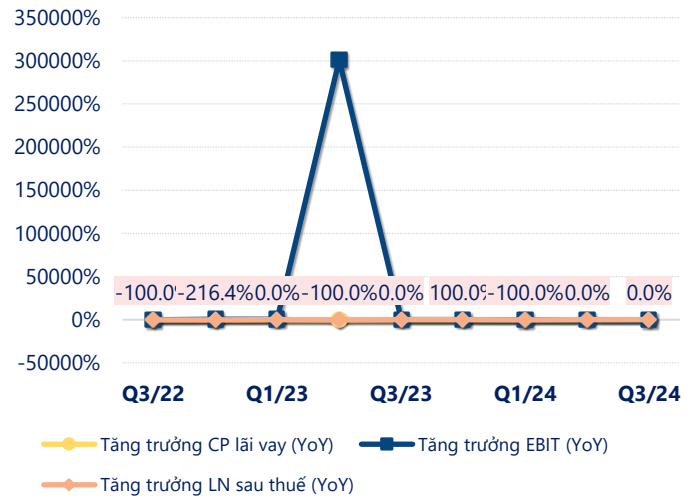
	9T 2024	
LN sau thuế	0.64	YoY ▲ 1.74 ▲ 158%
	tỷ VNĐ	



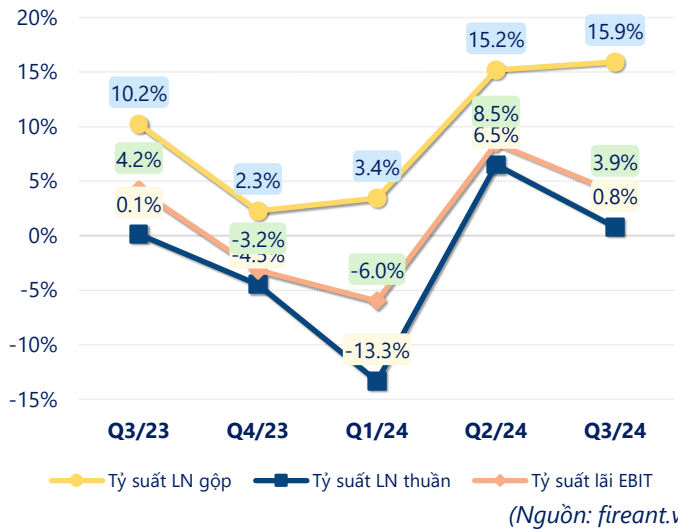
Tăng trưởng lợi nhuận



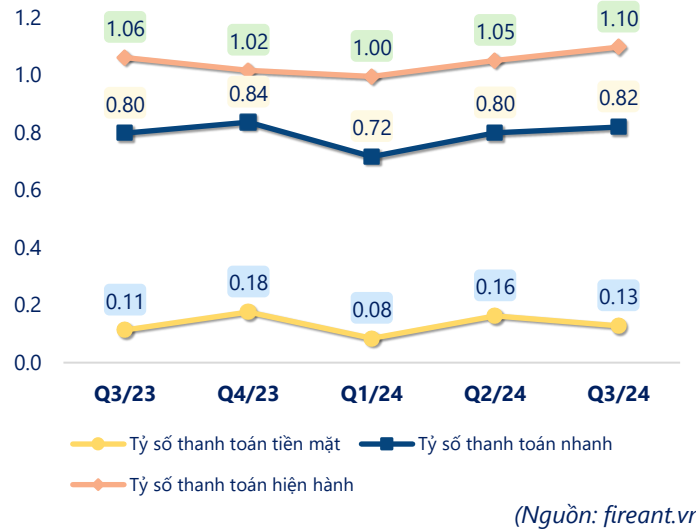
Tăng trưởng chi phí



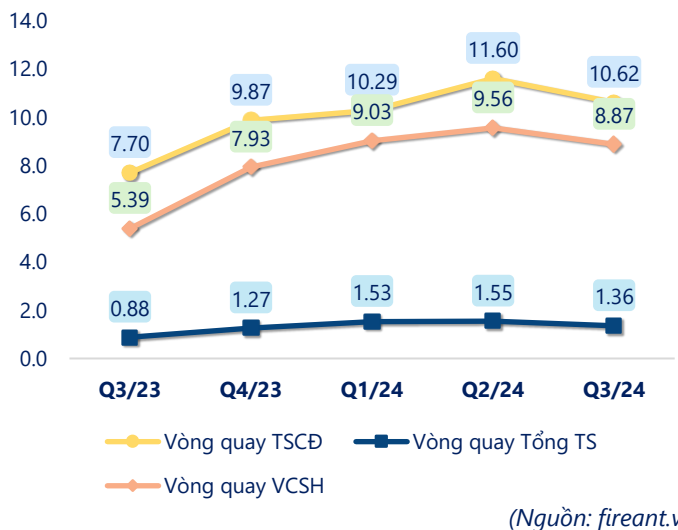
Tỷ suất lợi nhuận



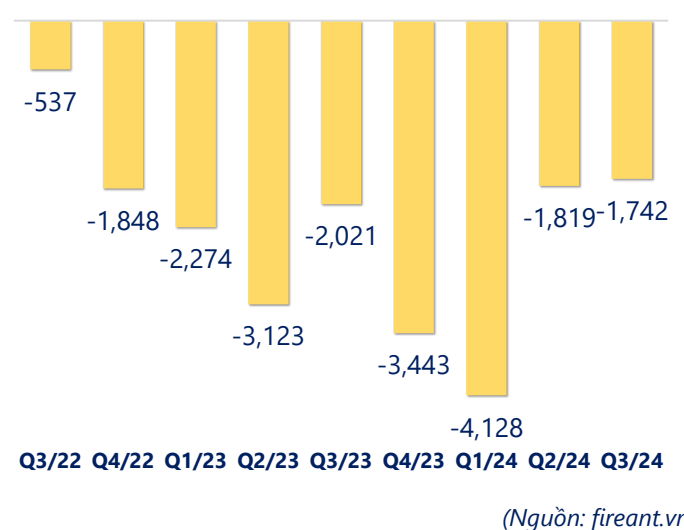
Chỉ số thanh khoản



Vòng quay tài sản



EPS



KẾT QUẢ KINH DOANH (tỷ VNĐ)	Q3/24	Q3/23	Thay đổi YoY	9T 2024	9T 2023	Thay đổi YoY
Doanh thu thuần	10.5	17.5	-40.0%	46.5	39.3	18.3%
Giá vốn hàng bán	8.83	15.7	-43.8%	40.6	35.9	13.0%
Lợi nhuận gộp	1.67	1.79	-6.6%	5.94	3.41	74.2%
Doanh thu HĐTC	0.02	0.59	-96.3%	0.11	0.76	-85.7%
Chi phí TC	0.43	0.82	-48.1%	1.70	1.36	25.7%
Chi phí lãi vay	0.31	0.70	-56.4%	1.34	1.66	-19.3%
LN trong công ty LKLD	0	0.00		0	0	
Chi phí bán hàng	0	0.00		0	0	
Chi phí QLDN	1.19	1.54	-22.9%	3.95	3.99	-1.0%
LN thuần từ HĐKD	0.08	0.02	302%	0.40	-1.17	134%
Lợi nhuận khác	0.03	0.01	169%	0.24	0.21	15.2%
LN trước thuế	0.11	0.03	258%	0.64	-0.96	167%
Lợi nhuận sau thuế	0.11	0.03	258%	0.64	-1.10	158%
LNST của CĐ cty mẹ	0.11	0.03	258%	0.64	-1.10	158%

(Nguồn: fireant.vn)

