

Ngày	216,900 VNĐ		
30/09/2024			
Thay đổi	1 tháng	3 tháng	6 tháng
	-9.6%	2.7%	8.2%

Q3/24		
ROE	11.2%	+/- YoY ▼ 4.8%

Q3/24		
DT thuần	3.99	QoQ ▲ 3.74 ▲ 1498%
	tỷ VNĐ	YoY ▲ 3.74 ▲ 1498%

9T 2024		
DT thuần	4.51	YoY ▲ 1.69 ▲ 59.8%
	tỷ VNĐ	

Q3/24		
LN gộp	0.77	QoQ ▲ 3.47 ▲ 129%
	tỷ VNĐ	YoY ▲ 4.04 ▲ 124%

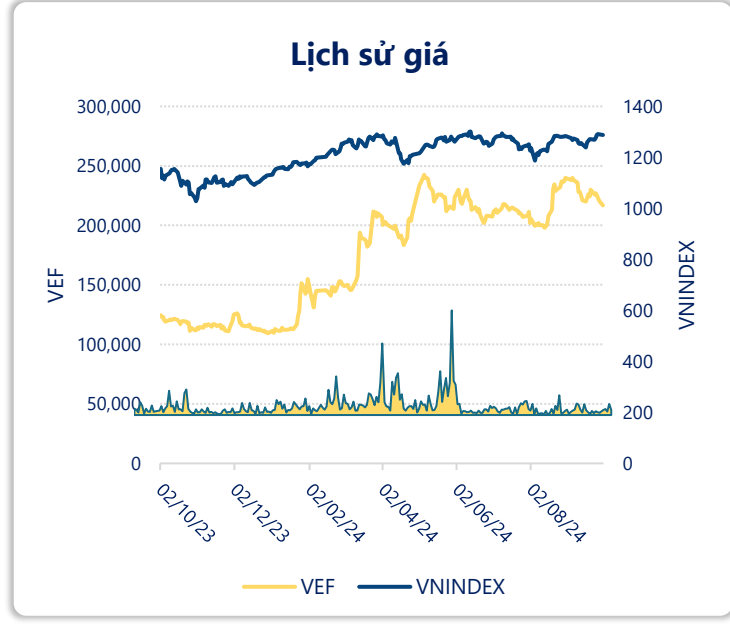
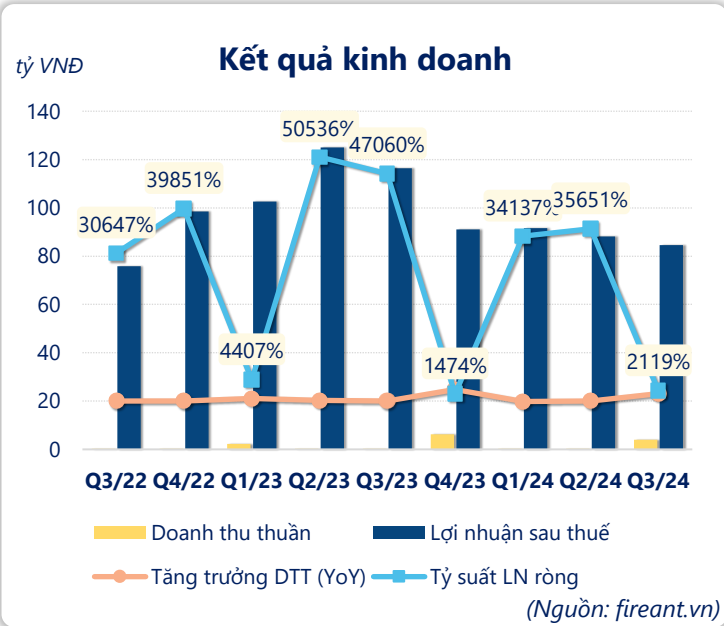
9T 2024		
LN gộp	-4.65	YoY ▲ 3.92 ▲ 45.7%
	tỷ VNĐ	

Q3/24		
LN thuần	114	QoQ ▼ 3.00 ▼ 2.5%
	tỷ VNĐ	YoY ▼ 31.0 ▼ 21.3%

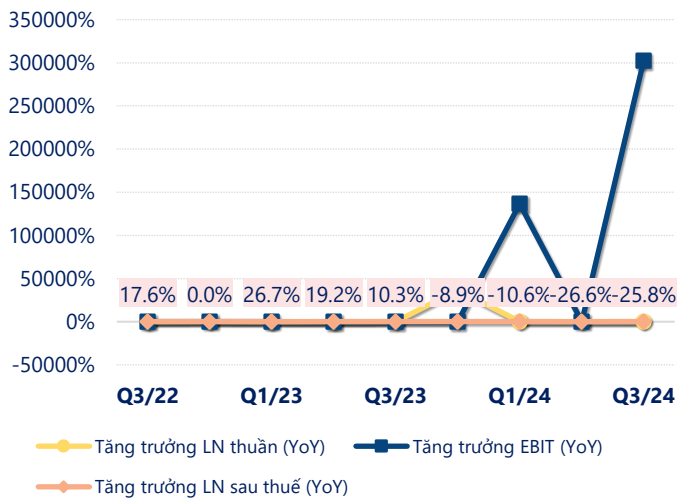
9T 2024		
LN thuần	351	YoY ▼ 82.0 ▼ 18.8%
	tỷ VNĐ	

Q3/24		
LN sau thuế	84.6	QoQ ▼ 3.60 ▼ 4.0%
	tỷ VNĐ	YoY ▼ 31.4 ▼ 27.0%

9T 2024		
LN sau thuế	264	YoY ▼ 80.0 ▼ 23.1%
	tỷ VNĐ	

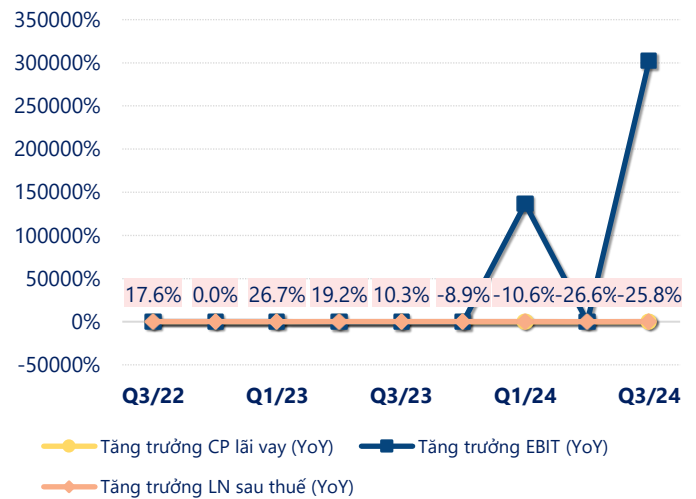


Tăng trưởng lợi nhuận



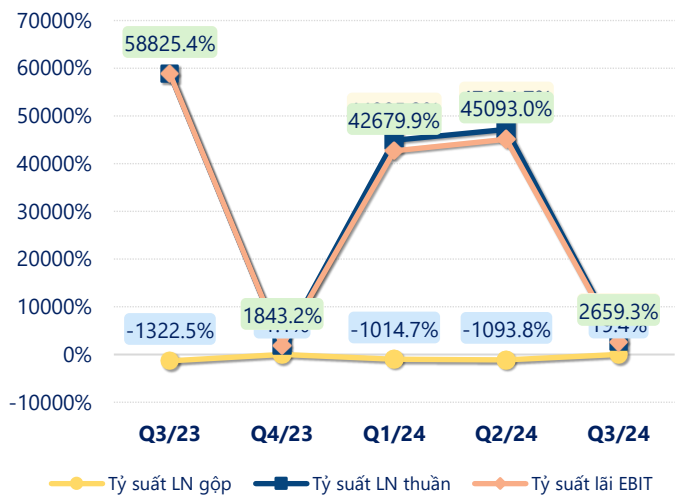
(Nguồn: fireant.vn)

Tăng trưởng chi phí



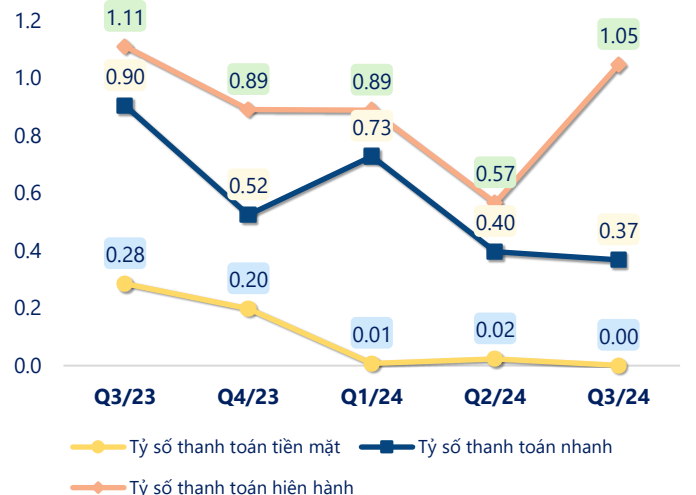
(Nguồn: fireant.vn)

Tỷ suất lợi nhuận



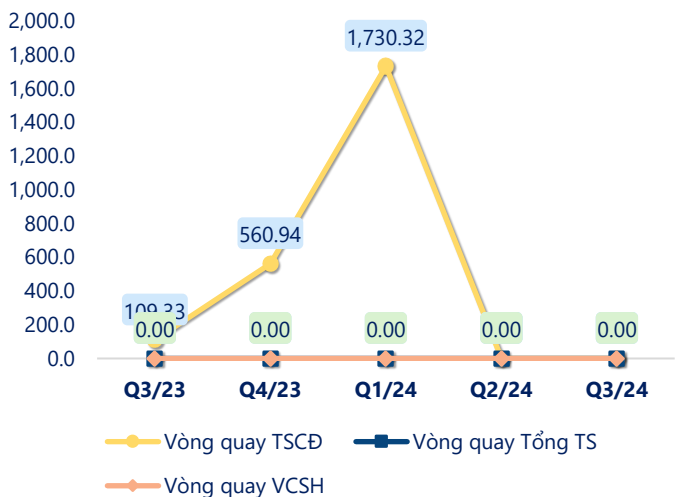
(Nguồn: fireant.vn)

Chỉ số thanh khoản



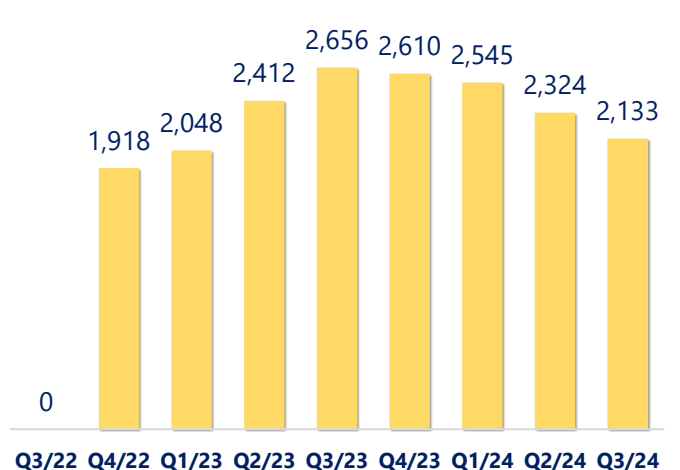
(Nguồn: fireant.vn)

Vòng quay tài sản



(Nguồn: fireant.vn)

EPS



(Nguồn: fireant.vn)

KẾT QUẢ KINH DOANH (tỷ VNĐ)	Q3/24	Q3/23	Thay đổi YoY	9T 2024	9T 2023	Thay đổi YoY
Doanh thu thuần	3.99	0.25	1498%	4.51	2.82	59.8%
Giá vốn hàng bán	3.22	3.52	-8.5%	9.16	11.4	-19.6%
Lợi nhuận gộp	0.77	-3.27	124%	-4.65	-8.57	45.7%
Doanh thu HĐTC	129	150	-14.0%	403	446	-9.7%
Chi phí TC	11.3	0.00		38.9	0	
Chi phí lãi vay	0	0.00		0	0	
LN trong công ty LKLD	0	0.00		0	0	
Chi phí bán hàng	0.26	0.05	413%	0.26	0.13	95.9%
Chi phí QLDN	4.21	1.44	193%	7.78	4.92	58.2%
LN thuần từ HĐKD	114	145	-21.3%	351	433	-18.8%
Lợi nhuận khác	-7.85	0.00		-19.0	-2.21	-757%
LN trước thuế	106	145	-26.7%	332	430	-22.8%
Lợi nhuận sau thuế	84.6	116	-27.0%	264	344	-23.1%
LNST của CĐ cty mẹ	84.6	116	-27.0%	264	344	-23.1%

(Nguồn: fireant.vn)

