

Ngày	13,300 VNĐ		
30/09/2024			
Thay đổi	1 tháng	3 tháng	6 tháng
	2.3%	40.3%	60.1%

Q3/24		
ROE	3.3%	+/- YoY ▼ 0.4%

Q3/24		
DT thuần	116	QoQ ▲ 7.00 ▲ 6.0%
tỷ VNĐ		YoY ▼ 76.0 ▼ 39.8%

9T 2024		
DT thuần	406	YoY ▼ 30.0 ▼ 6.9%
tỷ VNĐ		

Q3/24		
LN gộp	5.85	QoQ ▼ 0.18 ▼ 3.1%
tỷ VNĐ		YoY ▼ 2.35 ▼ 28.7%

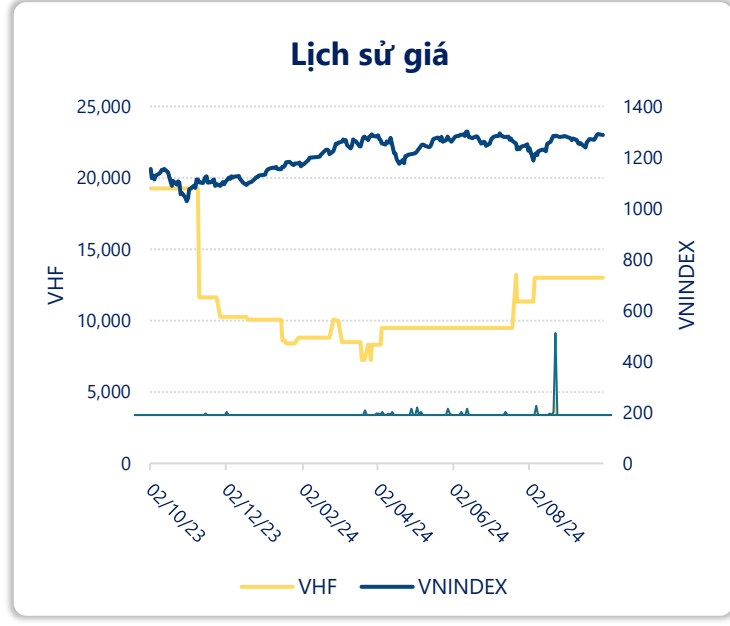
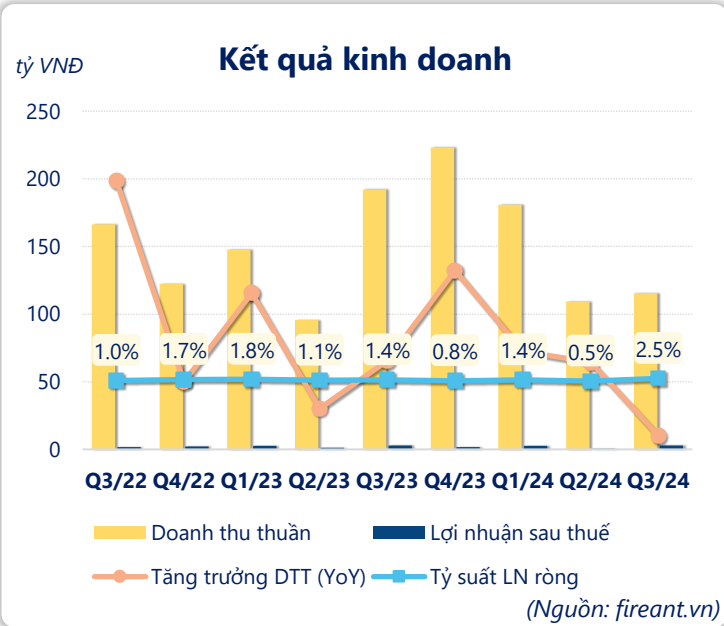
9T 2024		
LN gộp	20.1	YoY ▼ 0.40 ▼ 1.7%
tỷ VNĐ		

Q3/24		
LN thuần	2.84	QoQ ▲ 2.40 ▲ 545%
tỷ VNĐ		YoY ▼ 0.02 ▼ 0.8%

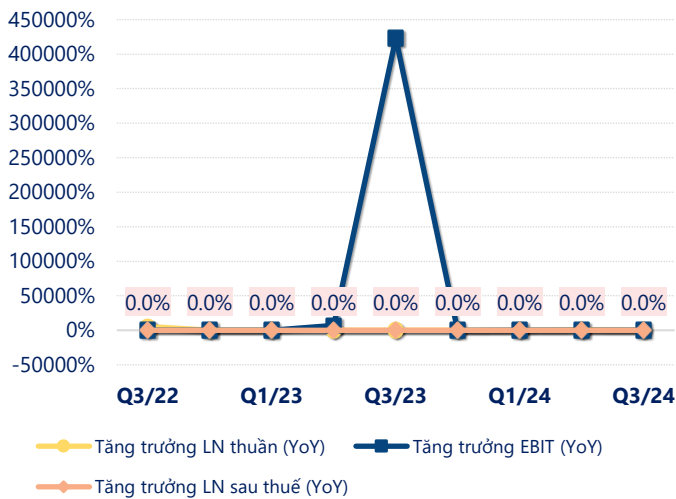
9T 2024		
LN thuần	5.83	YoY ▼ 1.00 ▼ 14.6%
tỷ VNĐ		

Q3/24		
LN sau thuế	2.85	QoQ ▲ 2.29 ▲ 408%
tỷ VNĐ		YoY ▲ 0.07 ▲ 2.4%

9T 2024		
LN sau thuế	5.95	YoY ▼ 0.58 ▼ 8.8%
tỷ VNĐ		

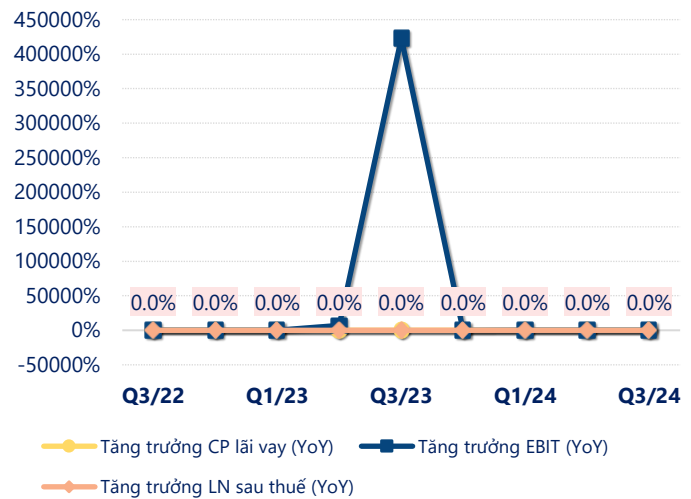


Tăng trưởng lợi nhuận



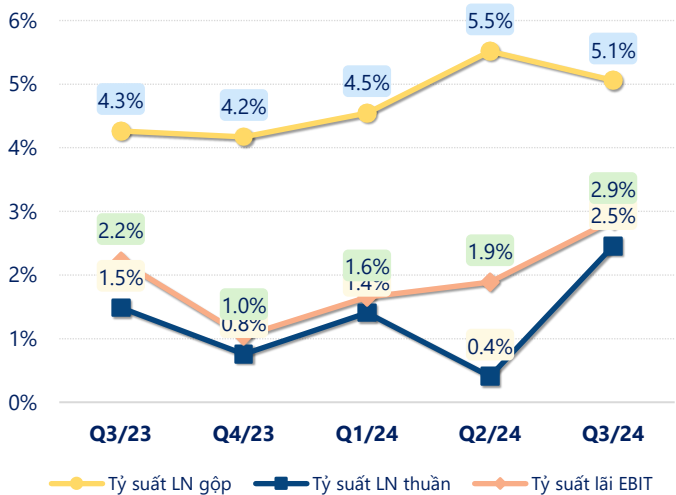
(Nguồn: fireant.vn)

Tăng trưởng chi phí



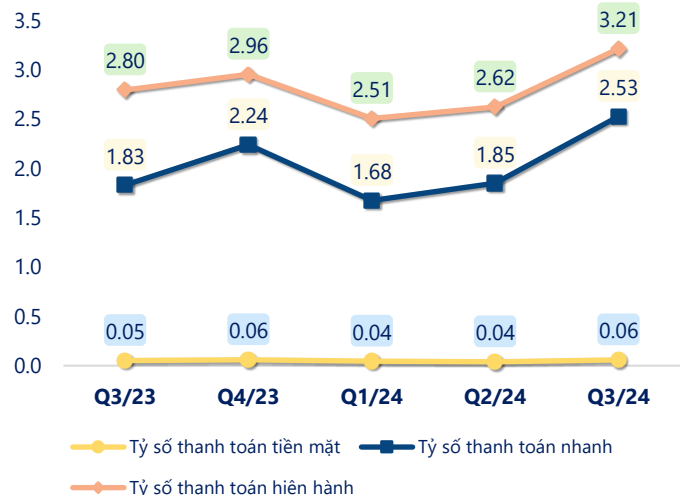
(Nguồn: fireant.vn)

Tỷ suất lợi nhuận



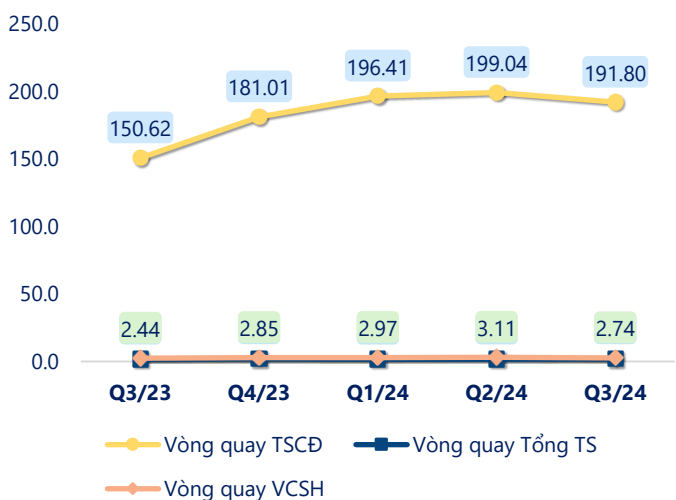
(Nguồn: fireant.vn)

Chỉ số thanh khoản



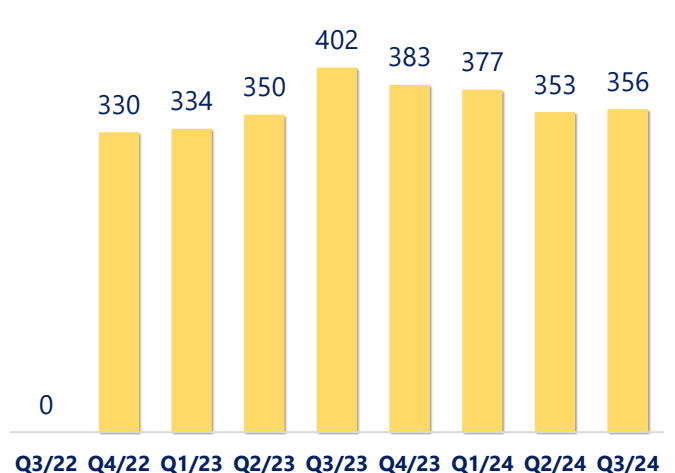
(Nguồn: fireant.vn)

Vòng quay tài sản



(Nguồn: fireant.vn)

EPS



(Nguồn: fireant.vn)

KẾT QUẢ KINH DOANH (tỷ VNĐ)	Q3/24	Q3/23	Thay đổi YoY	9T 2024	9T 2023	Thay đổi YoY
Doanh thu thuần	116	192	-39.8%	406	436	-6.9%
Giá vốn hàng bán	110	184	-40.4%	386	415	-7.1%
Lợi nhuận gộp	5.85	8.20	-28.7%	20.1	20.5	-1.7%
Doanh thu HĐTC	8.01	5.59	43.3%	19.0	22.0	-13.5%
Chi phí TC	0.46	1.49	-68.9%	2.70	7.43	-63.6%
Chi phí lãi vay	0.46	1.49	-68.9%	2.41	7.35	-67.3%
LN trong công ty LKLD	0	0.00		0	0	
Chi phí bán hàng	3.40	2.22	53.0%	12.5	6.28	99.6%
Chi phí QLDN	7.16	7.22	-0.9%	18.0	21.9	-17.6%
LN thuần từ HĐKD	2.84	2.86	-0.8%	5.83	6.83	-14.6%
Lợi nhuận khác	0.01	-0.08	112%	0.13	-0.30	142%
LN trước thuế	2.85	2.78	2.4%	5.95	6.53	-8.8%
Lợi nhuận sau thuế	2.85	2.78	2.4%	5.95	6.53	-8.8%
LNST của CĐ cty mẹ	2.85	2.78	2.4%	5.95	6.53	-8.8%

(Nguồn: fireant.vn)

