

Ngày	39,600 VNĐ		
30/09/2024			
Thay đổi	1 tháng	3 tháng	6 tháng
	9.1%	11.9%	18.2%

Q3/24		
ROE	31.7%	+/- YoY ▼ 5.3%

Q3/24		
DT thuần	315	QoQ ▼ 24.0 ▼ 7.0%
tỷ VNĐ		YoY ▲ 96.0 ▲ 43.9%

9T 2024		
DT thuần	945	YoY ▲ 233 ▲ 32.7%

Q3/24		
LN gộp	79.5	QoQ ▼ 16.1 ▼ 16.8%
tỷ VNĐ		YoY ▲ 44.4 ▲ 126%

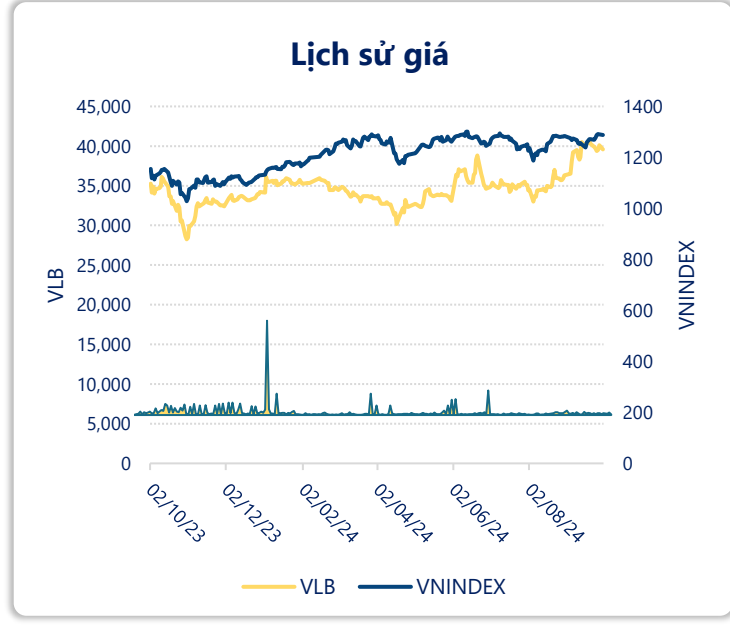
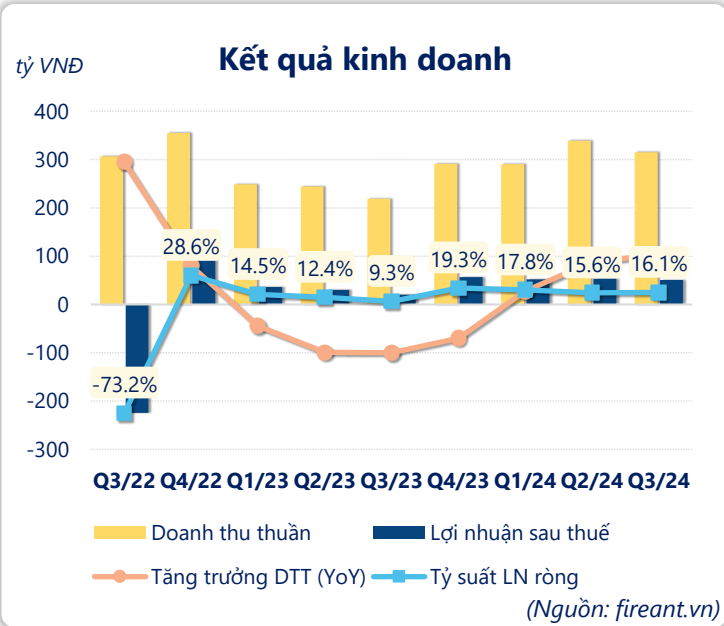
9T 2024		
LN gộp	259	YoY ▲ 117 ▲ 81.5%

Q3/24		
LN thuần	61.8	QoQ ▼ 15.5 ▼ 20.0%
tỷ VNĐ		YoY ▲ 36.3 ▲ 142%

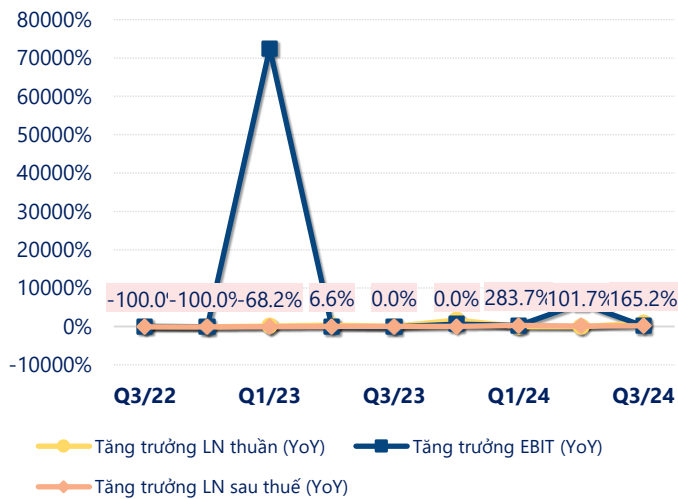
9T 2024		
LN thuần	205	YoY ▲ 107 ▲ 108%

Q3/24		
LN sau thuế	50.7	QoQ ▼ 2.30 ▼ 4.4%
tỷ VNĐ		YoY ▲ 30.2 ▲ 147%

9T 2024		
LN sau thuế	155	YoY ▲ 68.3 ▲ 79.1%

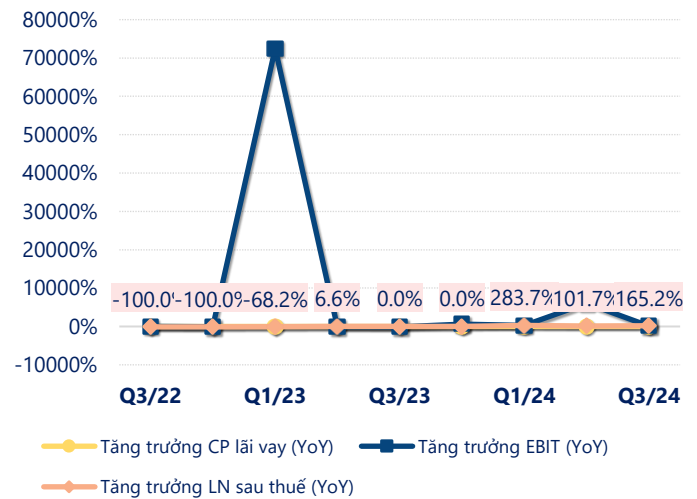


### Tăng trưởng lợi nhuận



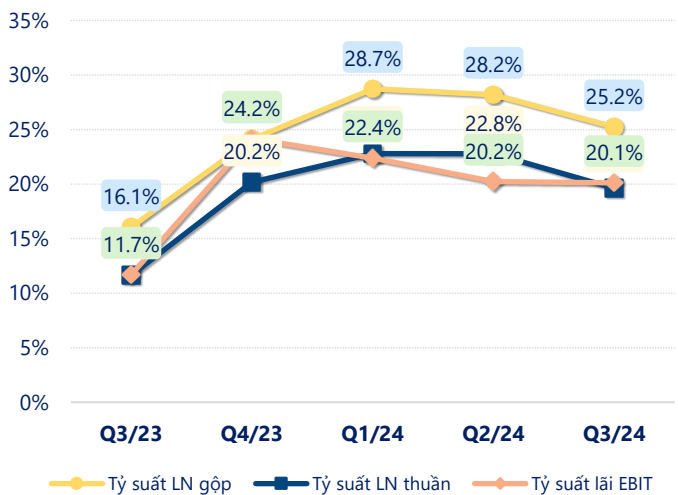
(Nguồn: fireant.vn)

### Tăng trưởng chi phí



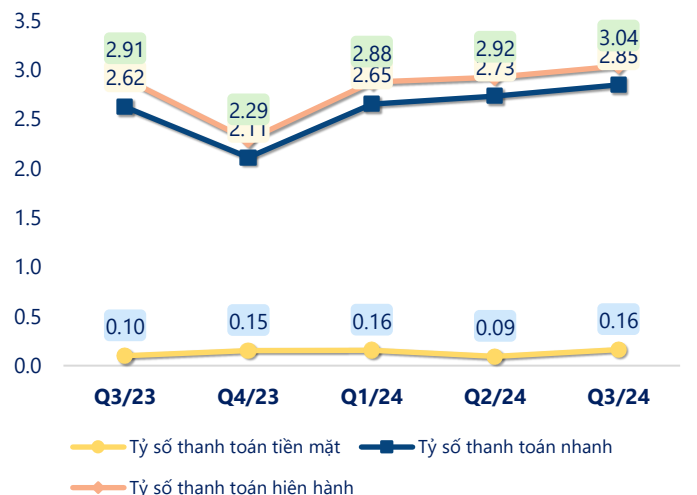
(Nguồn: fireant.vn)

### Tỷ suất lợi nhuận



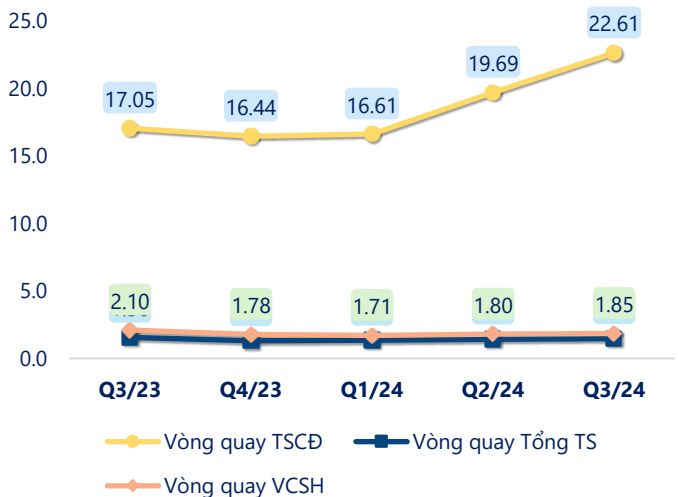
(Nguồn: fireant.vn)

### Chỉ số thanh khoản



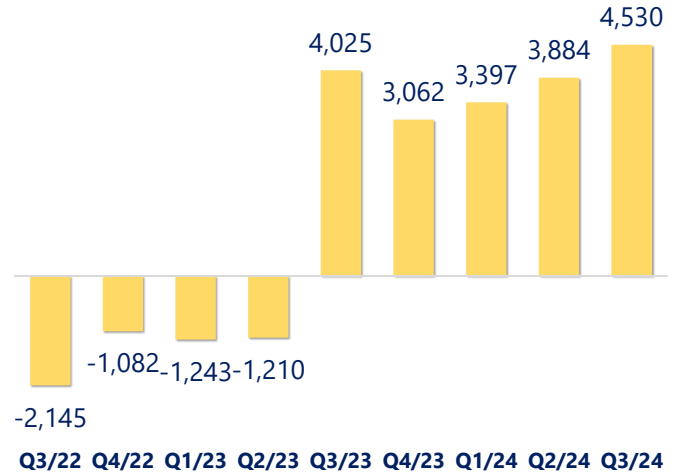
(Nguồn: fireant.vn)

### Vòng quay tài sản



(Nguồn: fireant.vn)

### EPS



(Nguồn: fireant.vn)

KẾT QUẢ KINH DOANH (tỷ VNĐ)	Q3/24	Q3/23	Thay đổi YoY	9T 2024	9T 2023	Thay đổi YoY
Doanh thu thuần	315	219	43.9%	945	712	32.7%
Giá vốn hàng bán	236	184	28.1%	686	570	20.5%
Lợi nhuận gộp	79.5	35.1	126%	259	142	81.5%
Doanh thu HĐTC	3.32	6.26	-47.0%	7.28	8.47	-14.0%
Chi phí TC	0	0.00		0	0	
Chi phí lãi vay	0	0.00		0	0	
LN trong công ty LKLD	0	0.00		0	0	
Chi phí bán hàng	2.79	3.12	-10.6%	7.50	10.6	-29.4%
Chi phí QLDN	18.2	12.8	42.1%	53.0	41.7	27.0%
LN thuần từ HĐKD	61.8	25.5	142%	205	98.5	108%
Lợi nhuận khác	1.54	0.12	1181%	-8.39	4.53	-285%
LN trước thuế	63.4	25.6	148%	197	103	91.1%
Lợi nhuận sau thuế	50.7	20.5	147%	155	86.7	79.1%
LNST của CĐ cty mẹ	50.7	20.5	147%	155	86.7	79.1%

(Nguồn: fireant.vn)

