

Ngày	18,100 VNĐ		
30/09/2024			
Thay đổi	1 tháng	3 tháng	6 tháng
	-9.5%	0%	-3.8%

	Q3/24	
ROE	5.7%	+/- YoY ▼ 48.1%

	Q3/24		
DT thuần	69.2	QoQ ▼ 7.70 ▼ 10.0%	YoY ▼ 15.1 ▼ 17.9%
	tỷ VNĐ		

	9T 2024	
DT thuần	185	YoY ▼ 569 ▼ 75.5%
	tỷ VNĐ	

	Q3/24		
LN gộp	2.07	QoQ ▲ 2.65 ▲ 458%	YoY ▼ 0.31 ▼ 12.8%
	tỷ VNĐ		

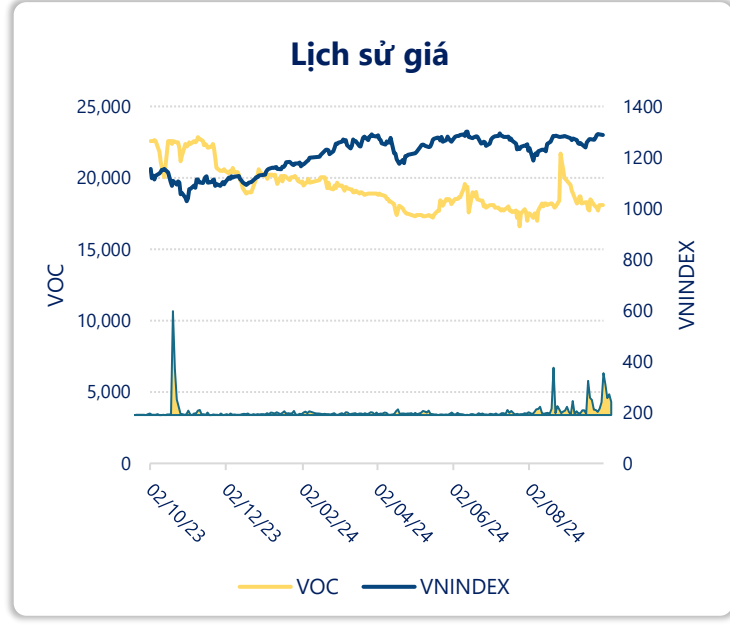
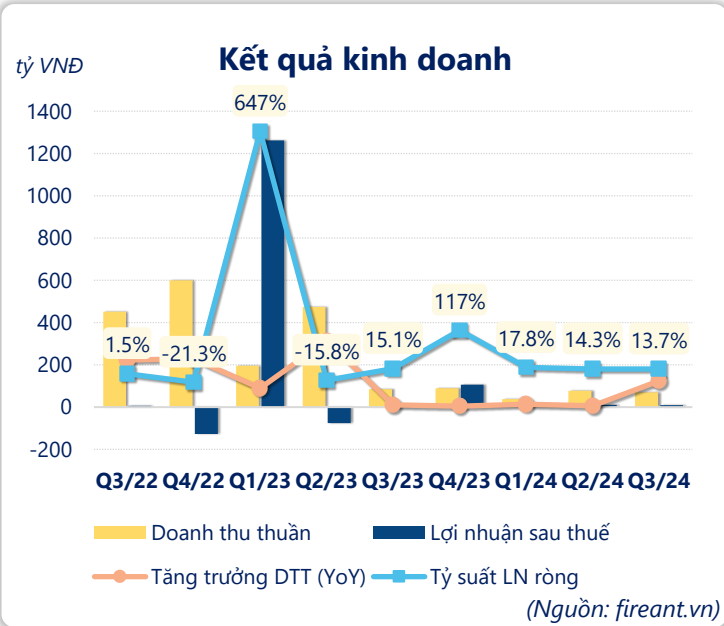
	9T 2024	
LN gộp	-1.03	YoY ▲ 114 ▲ 99.1%
	tỷ VNĐ	

	Q3/24		
LN thuần	12.4	QoQ ▼ 1.70 ▼ 12.0%	YoY ▼ 4.50 ▼ 26.6%
	tỷ VNĐ		

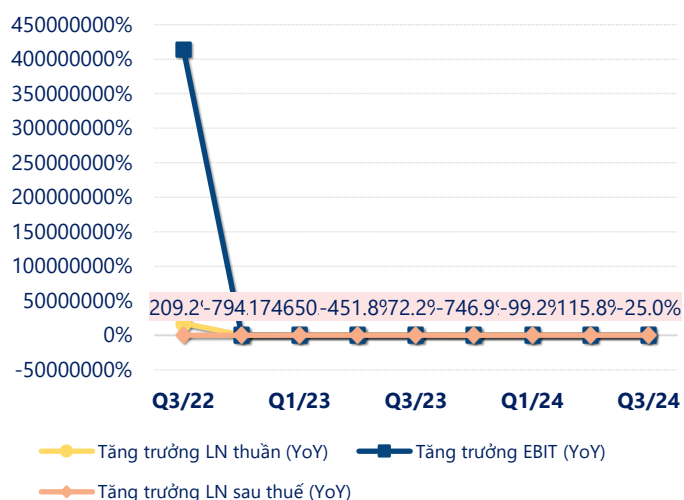
	9T 2024	
LN thuần	35.8	YoY ▼ 1,438 ▼ 97.6%
	tỷ VNĐ	

	Q3/24		
LN sau thuế	9.47	QoQ ▼ 1.53 ▼ 13.9%	YoY ▼ 3.23 ▼ 25.5%
	tỷ VNĐ		

	9T 2024	
LN sau thuế	27.4	YoY ▼ 1,172 ▼ 97.7%
	tỷ VNĐ	

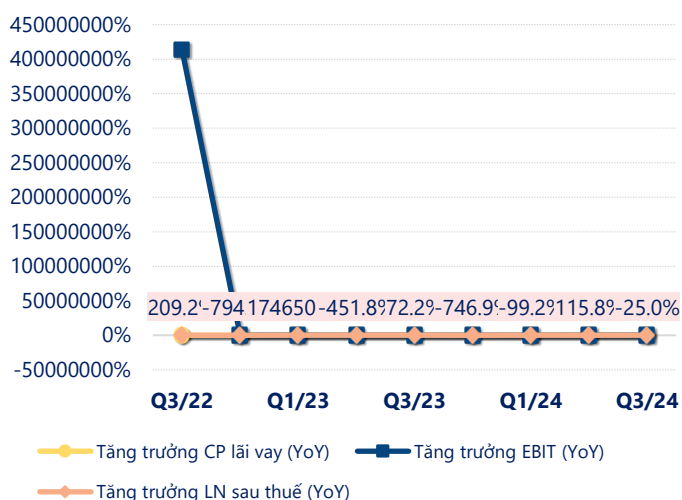


Tăng trưởng lợi nhuận



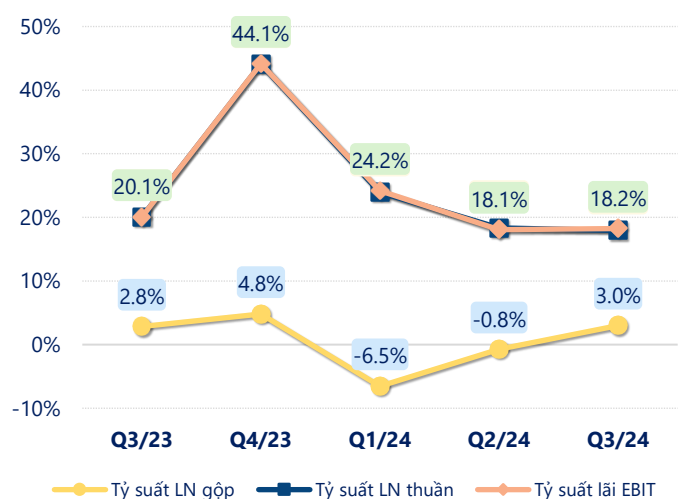
(Nguồn: fireant.vn)

Tăng trưởng chi phí



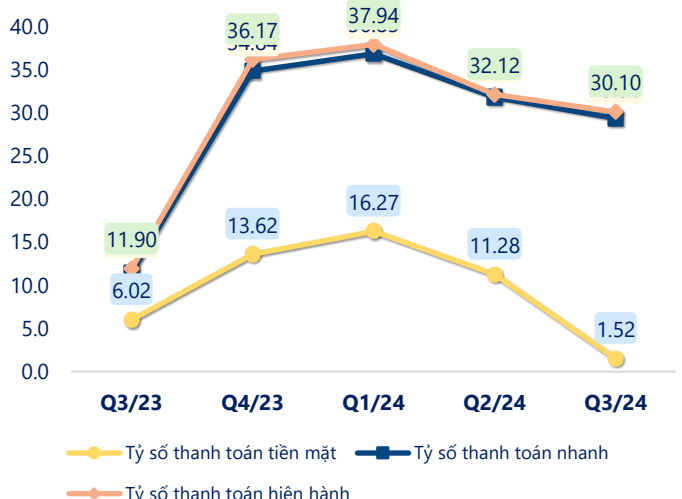
(Nguồn: fireant.vn)

Tỷ suất lợi nhuận



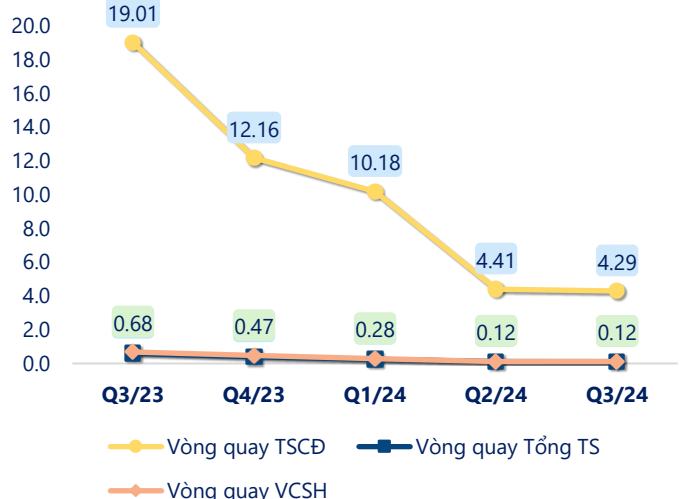
(Nguồn: fireant.vn)

Chỉ số thanh khoản



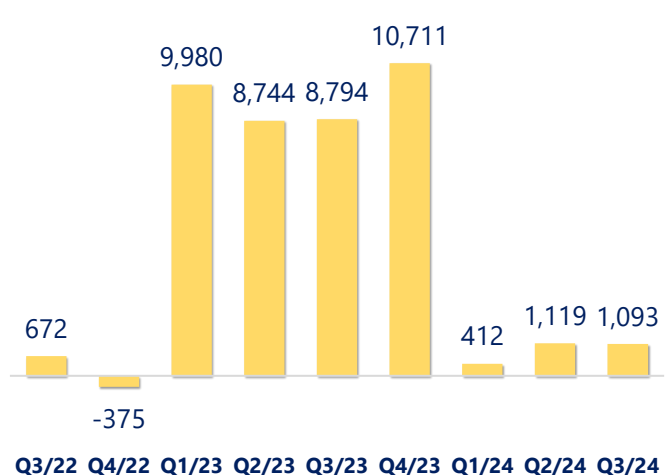
(Nguồn: fireant.vn)

Vòng quay tài sản



(Nguồn: fireant.vn)

EPS



(Nguồn: fireant.vn)

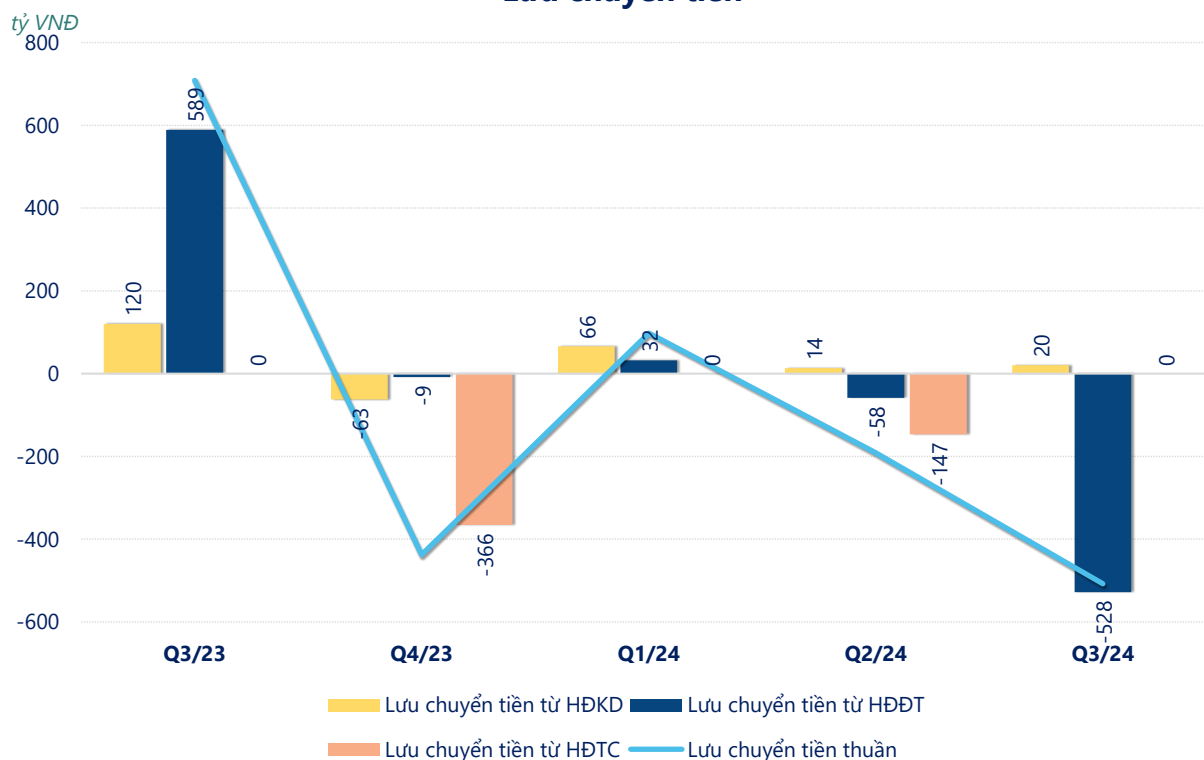
KẾT QUẢ KINH DOANH

(tỷ VNĐ)

	Q3/24	Q3/23	Thay đổi YoY	9T 2024	9T 2023	Thay đổi YoY
Doanh thu thuần	69.2	84.3	-17.9%	185	754	-75.5%
Giá vốn hàng bán	67.1	81.9	-18.1%	186	869	-78.6%
Lợi nhuận gộp	2.07	2.38	-12.8%	-1.03	-115	99.1%
Doanh thu HĐTC	20.1	28.1	-28.6%	67.4	1,647	-95.9%
Chi phí TC	0.18	0.25	-27.6%	0.22	17.2	-98.7%
Chi phí lãi vay	0	0.00		0	11.9	-100%
LN trong công ty LKLD	0	0.00		0	0	
Chi phí bán hàng	3.74	5.23	-28.5%	11.7	18.0	-35.3%
Chi phí QLDN	5.82	8.11	-28.3%	18.7	22.4	-16.3%
LN thuần từ HĐKD	12.4	16.9	-26.6%	35.8	1,474	-97.6%
Lợi nhuận khác	0.20	0.00		0.09	-0.22	142%
LN trước thuế	12.6	16.9	-25.4%	35.9	1,474	-97.6%
Lợi nhuận sau thuế	9.47	12.7	-25.5%	27.4	1,199	-97.7%
LNST của CĐ cty mẹ	9.47	12.7	-25.5%	27.4	1,199	-97.7%

(Nguồn: fireant.vn)

Lưu chuyển tiền



(Nguồn: fireant.vn)