

Ngày 30/09/2024	4,700 VNĐ		
Thay đổi	1 tháng	3 tháng	6 tháng
	0.0%	-15.8%	-28.4%

	Q3/24	
ROE	-1.6%	+/- YoY ▼ 2.2%

	Q3/24		
DT thuần	346	QoQ ▼ 24.0 ▼ 6.6%	YoY ▼ 236 ▼ 40.6%
	tỷ VNĐ		

	9T 2024	
DT thuần	993	YoY ▼ 1,363 ▼ 57.8%
	tỷ VNĐ	

	Q3/24		
LN gộp	35.8	QoQ ▲ 11.5 ▲ 47.1%	YoY ▼ 17.7 ▼ 33.2%
	tỷ VNĐ		

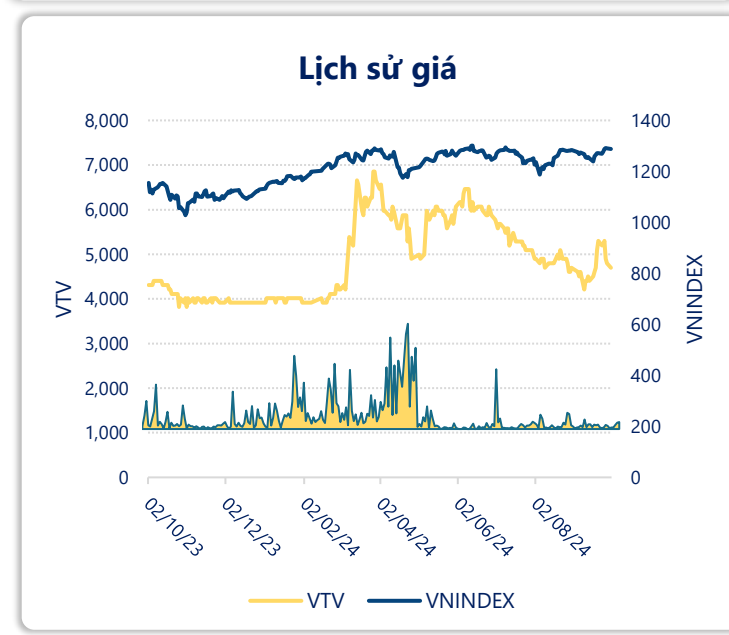
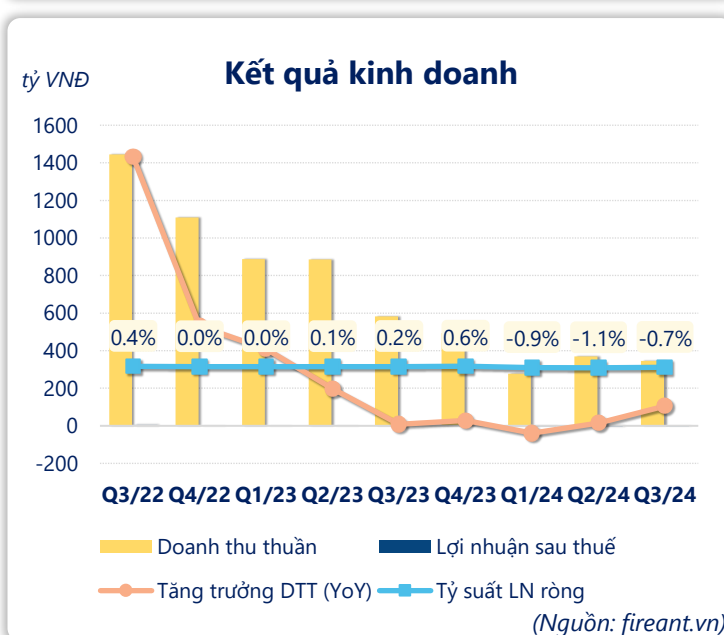
	9T 2024	
LN gộp	86.5	YoY ▼ 156 ▼ 64.3%
	tỷ VNĐ	

	Q3/24		
LN thuần	-2.31	QoQ ▲ 1.65 ▲ 41.7%	YoY ▼ 5.04 ▼ 185%
	tỷ VNĐ		

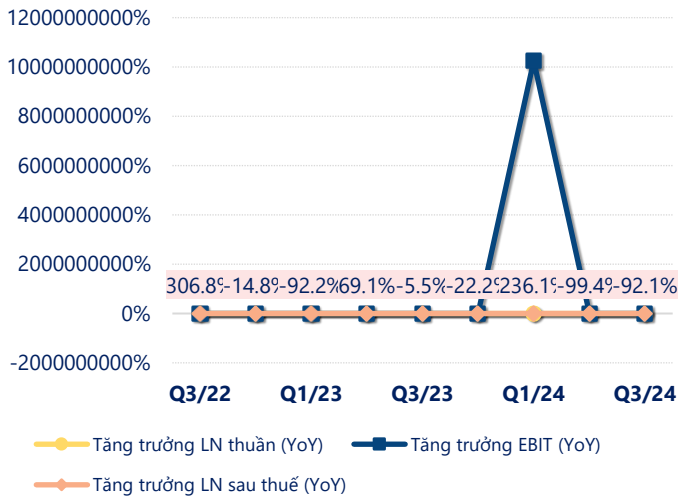
	9T 2024	
LN thuần	-8.68	YoY ▼ 17.5 ▼ 198%
	tỷ VNĐ	

	Q3/24		
LN sau thuế	-2.49	QoQ ▲ 1.49 ▲ 37.5%	YoY ▼ 3.92 ▼ 274%
	tỷ VNĐ		

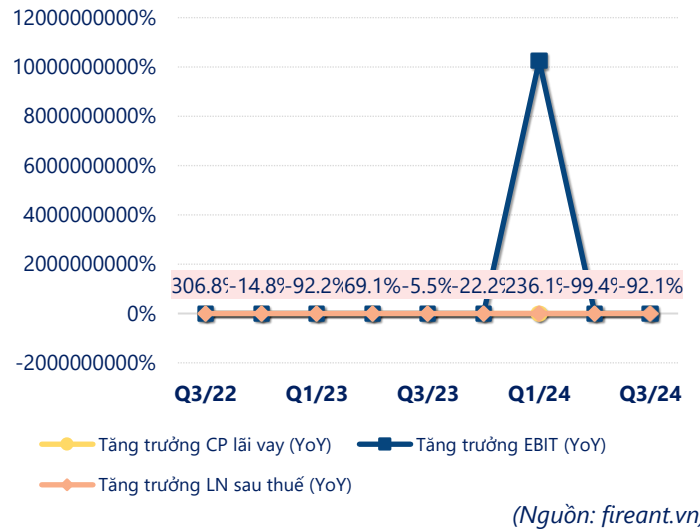
	9T 2024	
LN sau thuế	-9.01	YoY ▼ 11.5 ▼ 457%
	tỷ VNĐ	



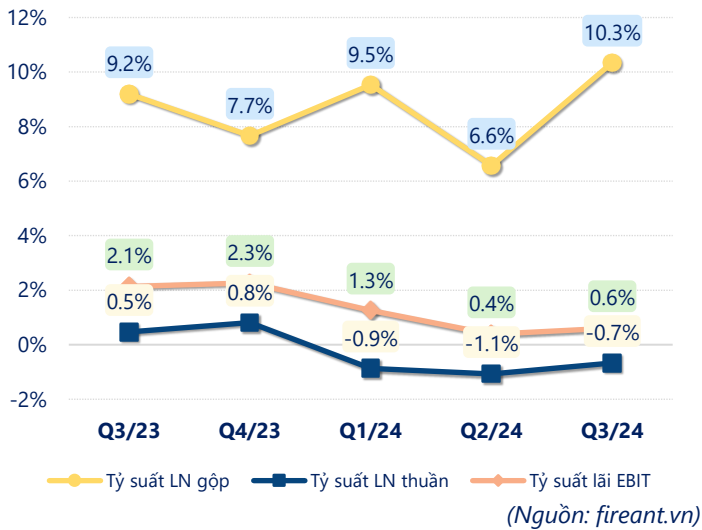
Tăng trưởng lợi nhuận



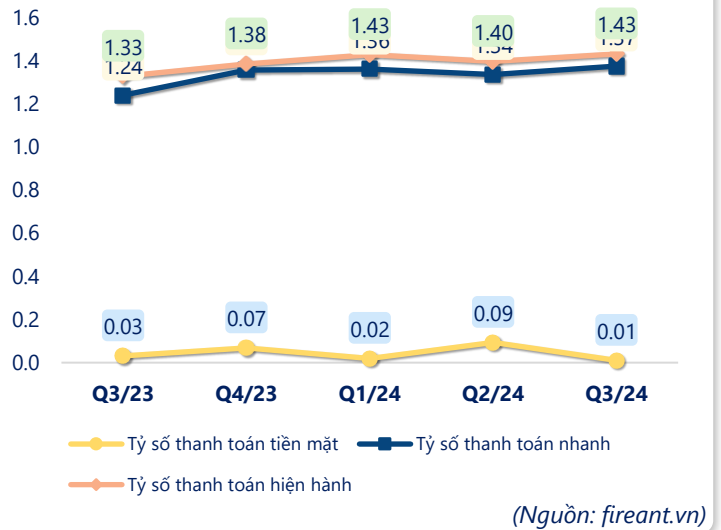
Tăng trưởng chi phí



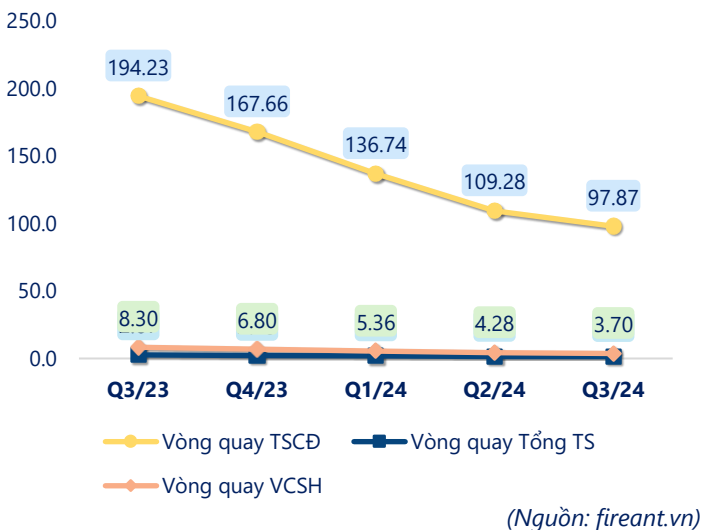
Tỷ suất lợi nhuận



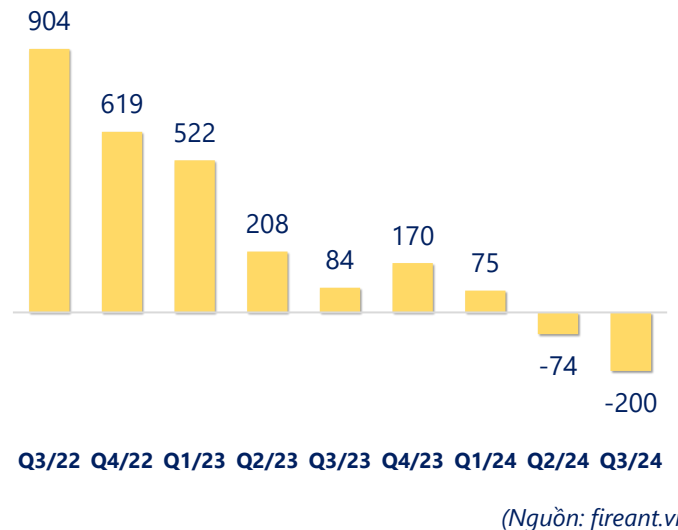
Chỉ số thanh khoản



Vòng quay tài sản



EPS



KẾT QUẢ KINH DOANH

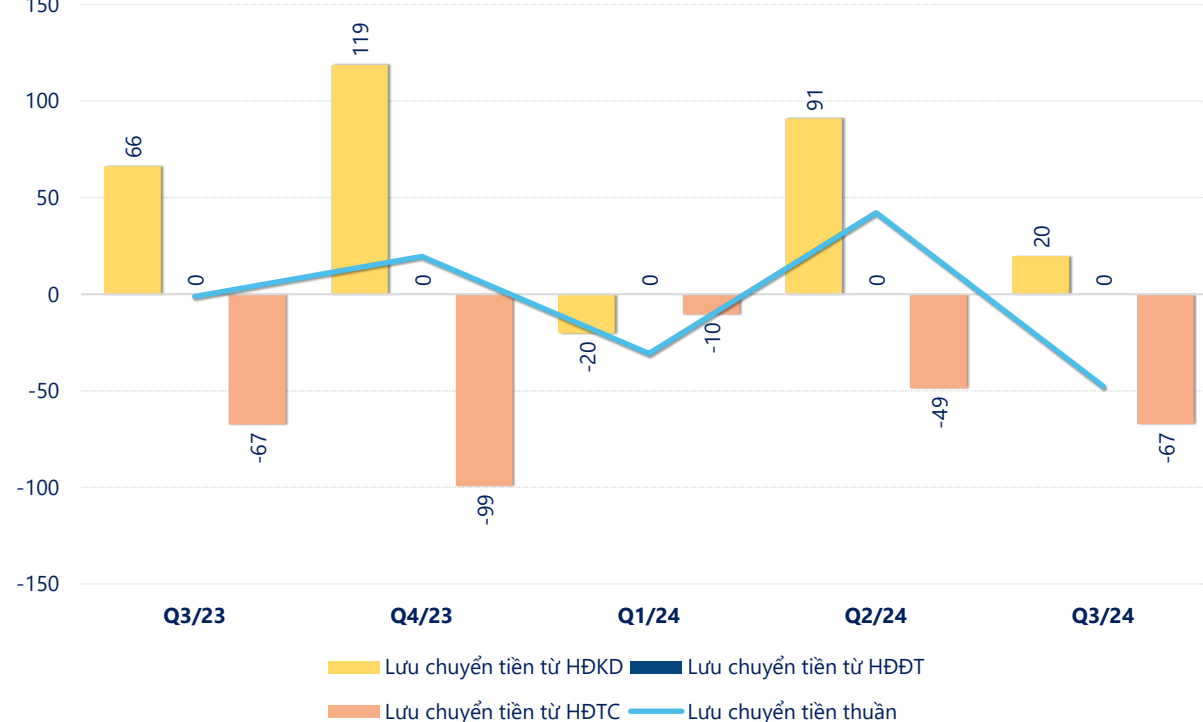
(tỷ VNĐ)

	Q3/24	Q3/23	Thay đổi YoY	9T 2024	9T 2023	Thay đổi YoY
Doanh thu thuần	346	582	-40.6%	993	2,356	-57.8%
Giá vốn hàng bán	310	529	-41.4%	907	2,114	-57.1%
Lợi nhuận gộp	35.8	53.5	-33.2%	86.5	242	-64.3%
Doanh thu HĐTC	0.00	0.01	-51.4%	1.83	0.04	4434%
Chi phí TC	4.46	9.45	-52.8%	15.5	40.4	-61.5%
Chi phí lãi vay	4.46	9.45	-52.8%	15.5	40.4	-61.5%
LN trong công ty LKLD	0	0.00		0	0	
Chi phí bán hàng	27.4	30.2	-9.4%	58.8	156	-62.3%
Chi phí QLDN	6.23	11.2	-44.4%	22.7	36.7	-38.2%
LN thuần từ HĐKD	-2.31	2.73	-185%	-8.68	8.82	-198%
Lợi nhuận khác	-0.05	0.29	-118%	0.17	0.11	51.3%
LN trước thuế	-2.36	3.02	-178%	-8.51	8.93	-195%
Lợi nhuận sau thuế	-2.49	1.43	-274%	-9.01	2.52	-457%
LNST của CĐ cty mẹ	-2.49	1.43	-274%	-9.01	2.52	-457%

(Nguồn: fireant.vn)

Lưu chuyển tiền

tỷ VNĐ



(Nguồn: fireant.vn)