

Ngày 30/09/2024	20,000 VNĐ		
Thay đổi	1 tháng	3 tháng	6 tháng
	5.3%	-0.5%	-20.9%

	Q3/24	
ROE	16.1%	+/- YoY ▼ 0.7%

	Q3/24		
DT thuần	113	QoQ ▼ 60.0 ▼ 35.0%	YoY ▼ 98.0 ▼ 46.7%
	tỷ VNĐ		

	9T 2024	
DT thuần	395	YoY ▼ 116 ▼ 22.7%
	tỷ VNĐ	

	Q3/24		
LN gộp	15.8	QoQ ▼ 6.80 ▼ 29.9%	YoY ▼ 5.90 ▼ 27.0%
	tỷ VNĐ		

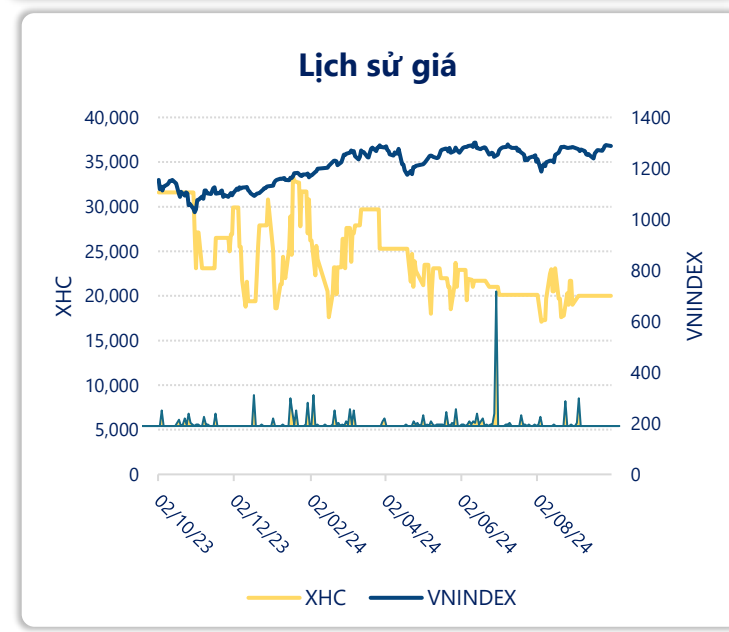
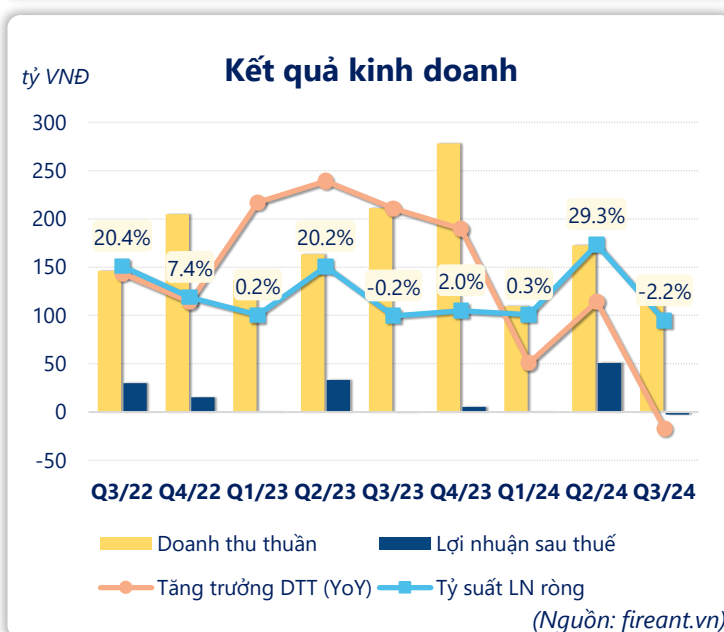
	9T 2024	
LN gộp	58.8	YoY ▲ 6.20 ▲ 11.9%
	tỷ VNĐ	

	Q3/24		
LN thuần	-2.46	QoQ ▼ 53.2 ▼ 105%	YoY ▼ 1.95 ▼ 382%
	tỷ VNĐ		

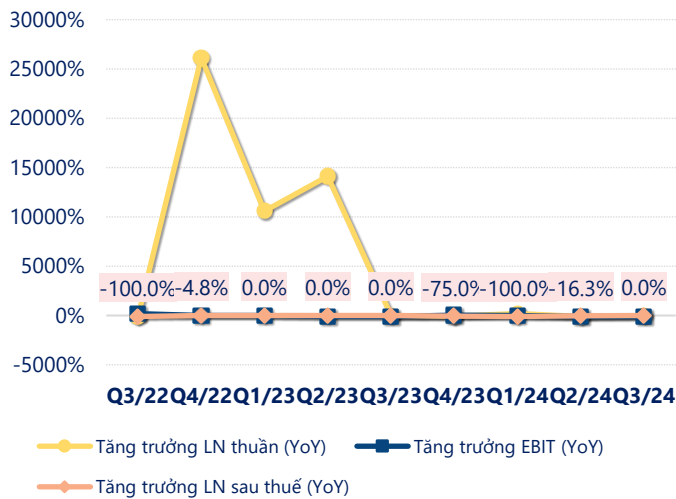
	9T 2024	
LN thuần	48.3	YoY ▲ 18.0 ▲ 59.3%
	tỷ VNĐ	

	Q3/24		
LN sau thuế	-2.45	QoQ ▼ 53.2 ▼ 105%	YoY ▼ 1.94 ▼ 381%
	tỷ VNĐ		

	9T 2024	
LN sau thuế	48.6	YoY ▲ 15.8 ▲ 48.0%
	tỷ VNĐ	

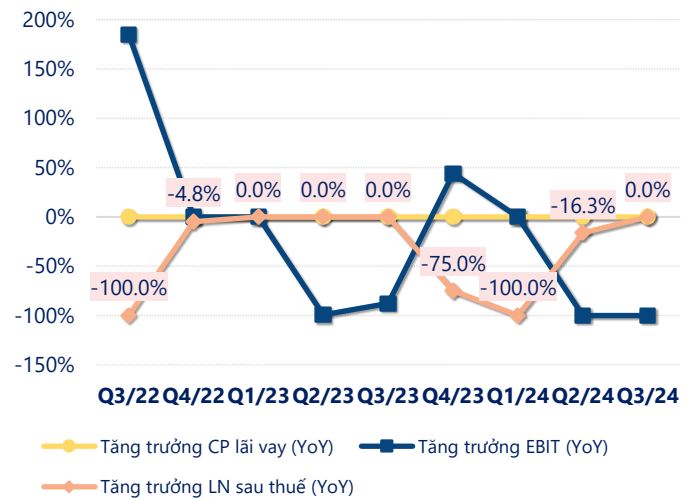


Tăng trưởng lợi nhuận



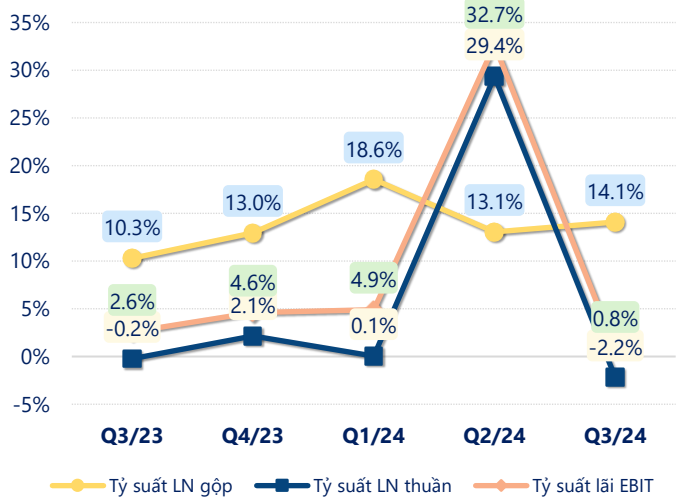
(Nguồn: fireant.vn)

Tăng trưởng chi phí



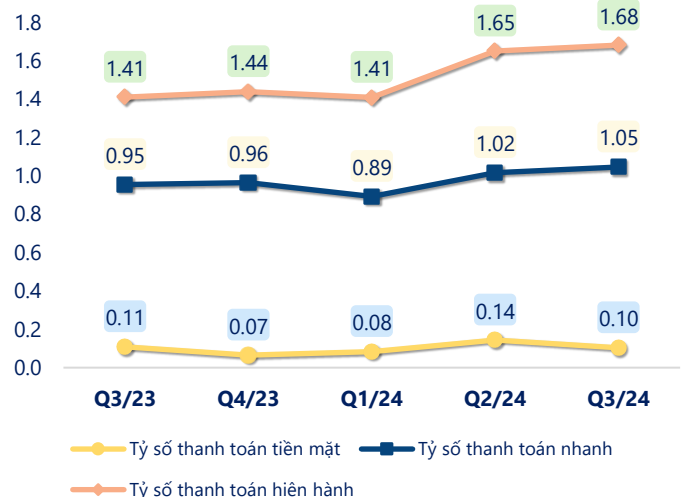
(Nguồn: fireant.vn)

Tỷ suất lợi nhuận



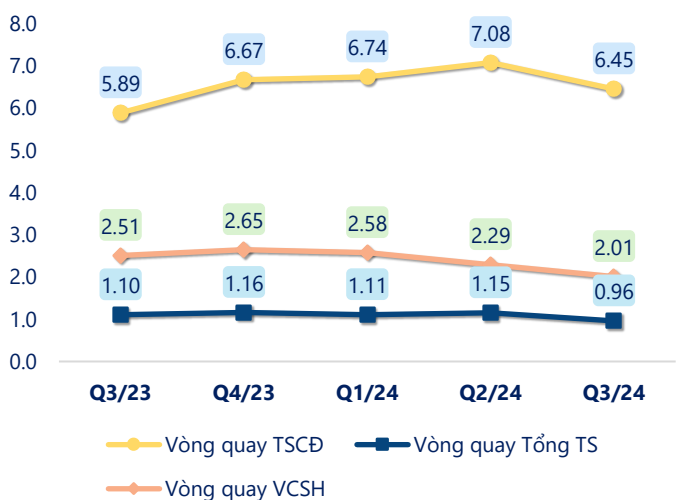
(Nguồn: fireant.vn)

Chỉ số thanh khoản



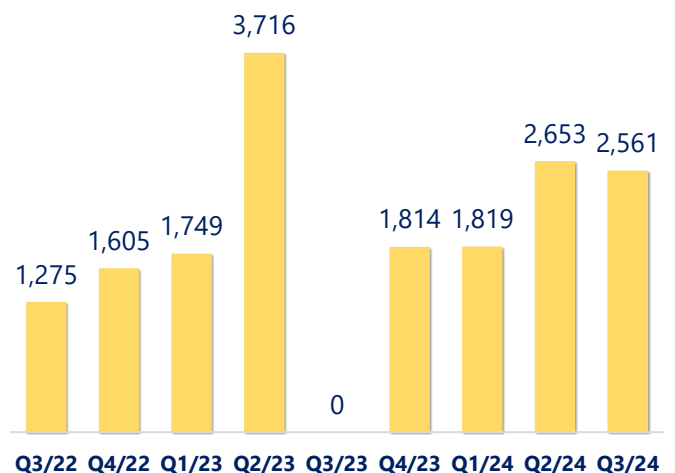
(Nguồn: fireant.vn)

Vòng quay tài sản



(Nguồn: fireant.vn)

EPS



(Nguồn: fireant.vn)

KẾT QUẢ KINH DOANH

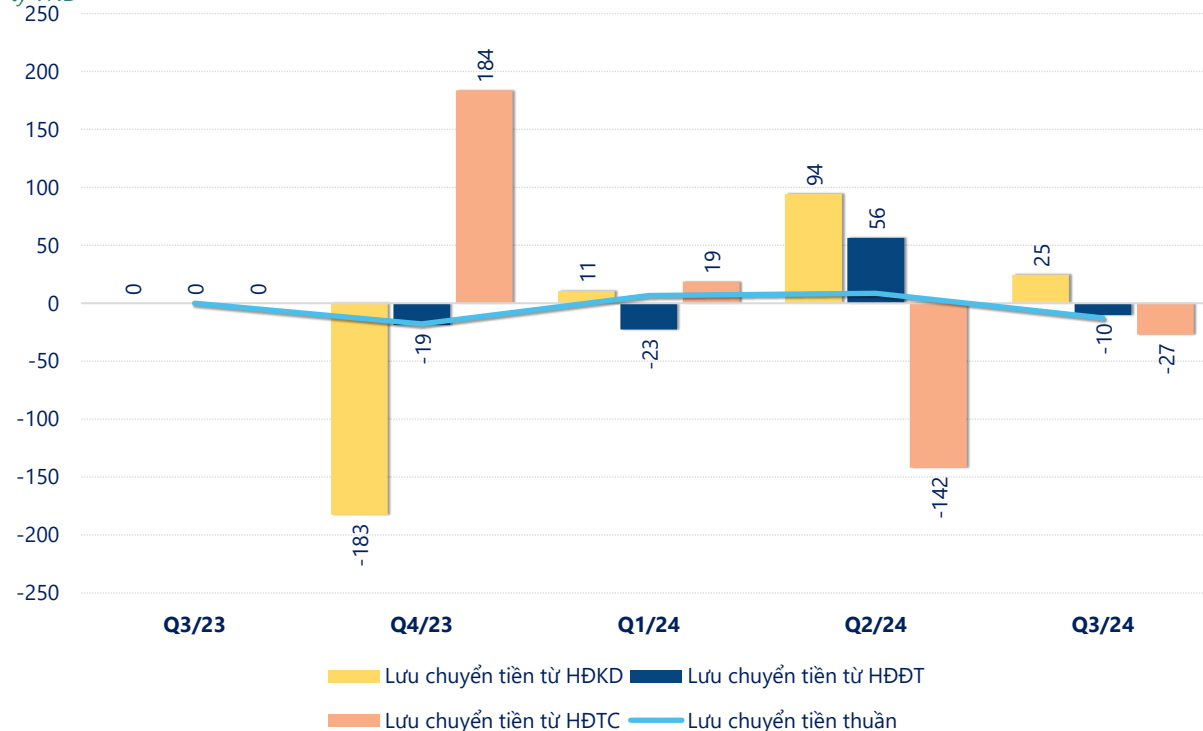
(tỷ VNĐ)

	Q3/24	Q3/23	Thay đổi YoY	9T 2024	9T 2023	Thay đổi YoY
Doanh thu thuần	113	211	-46.7%	395	511	-22.7%
Giá vốn hàng bán	96.7	189	-48.9%	336	459	-26.7%
Lợi nhuận gộp	15.8	21.7	-27.0%	58.8	52.6	11.9%
Doanh thu HĐTC	0.11	0.03	276%	51.7	41.8	23.7%
Chi phí TC	3.44	5.97	-42.4%	14.4	17.1	-16.2%
Chi phí lãi vay	3.36	5.97	-43.7%	14.1	16.5	-14.5%
LN trong công ty LKLD	0	0.00		0	0	
Chi phí bán hàng	5.69	6.23	-8.7%	16.4	18.3	-10.2%
Chi phí QLDN	9.29	10.1	-8.0%	31.4	28.6	9.8%
LN thuần từ HĐKD	-2.46	-0.51	-382%	48.3	30.3	59.3%
Lợi nhuận khác	0.01	0.00		0.36	2.67	-86.6%
LN trước thuế	-2.45	-0.51	-381%	48.7	33.0	47.5%
Lợi nhuận sau thuế	-2.45	-0.51	-381%	48.6	32.8	48.0%
LNST của CĐ cty mẹ	-2.45	-0.51	-381%	48.6	32.8	48.0%

(Nguồn: fireant.vn)

Lưu chuyển tiền

tỷ VNĐ



(Nguồn: fireant.vn)