

Ngày 30/09/2024	5,800 VNĐ		
Thay đổi	1 tháng	3 tháng	6 tháng
	-7.9%	-24.7%	-18.3%

Q3/24	ROE	-11.0%	+/- YoY ▼ 2.2%
-------	-----	--------	-------------------

Q3/24	DT thuần	10.2	QoQ ▲ 1.37 ▲ 15.2%	YoY ▲ 0.97 ▲ 10.2%
		tỷ VNĐ		

9T 2024	DT thuần	27.3	YoY ▲ 0.10 ▲ 0.5%
		tỷ VNĐ	

Q3/24	LN gộp	2.63	QoQ ▲ 1.20 ▲ 84.0%	YoY ▲ 0.11 ▲ 4.4%
		tỷ VNĐ		

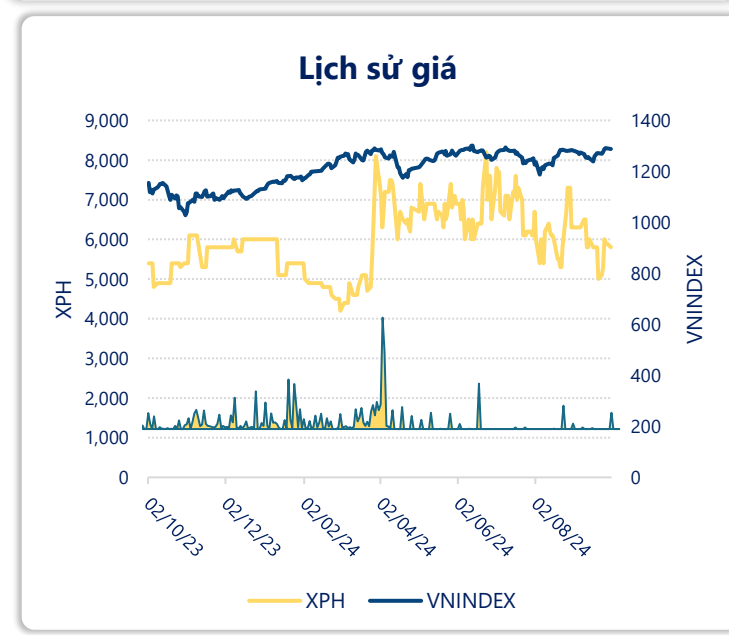
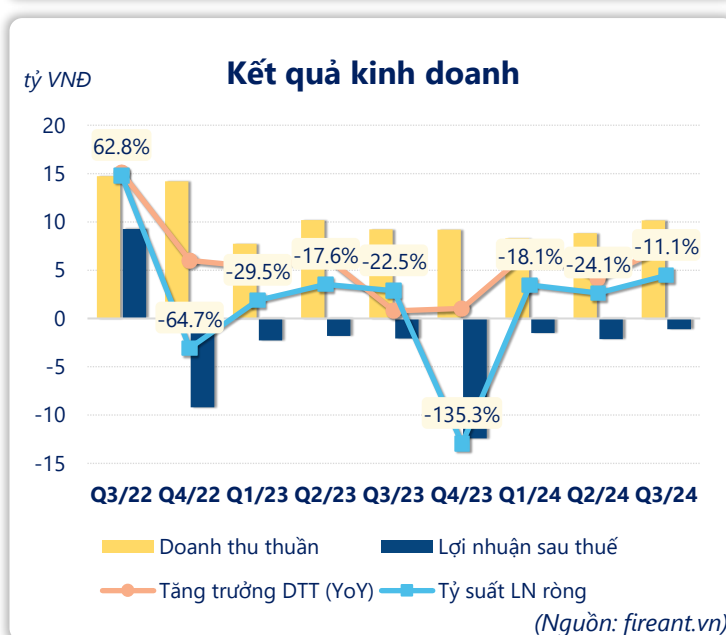
9T 2024	LN gộp	6.39	YoY ▼ 0.50 ▼ 7.3%
		tỷ VNĐ	

Q3/24	LN thuần	-1.36	QoQ ▲ 0.70 ▲ 34.1%	YoY ▲ 0.62 ▲ 31.4%
		tỷ VNĐ		

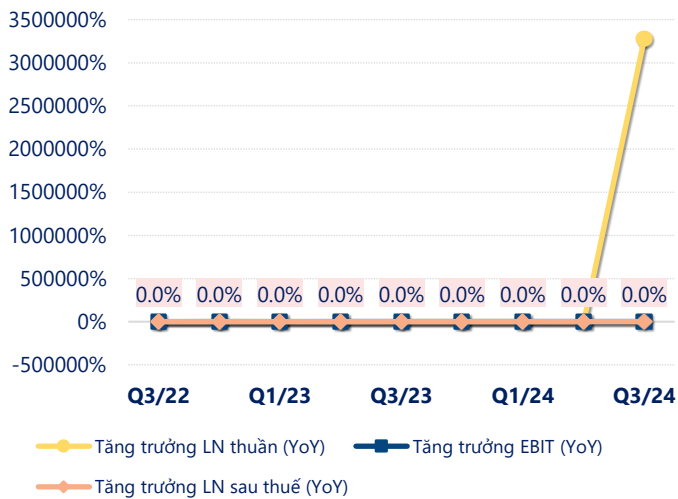
9T 2024	LN thuần	-4.75	YoY ▲ 1.12 ▲ 19.0%
		tỷ VNĐ	

Q3/24	LN sau thuế	-1.13	QoQ ▲ 1.00 ▲ 47.1%	YoY ▲ 0.94 ▲ 45.6%
		tỷ VNĐ		

9T 2024	LN sau thuế	-4.76	YoY ▲ 1.39 ▲ 22.7%
		tỷ VNĐ	

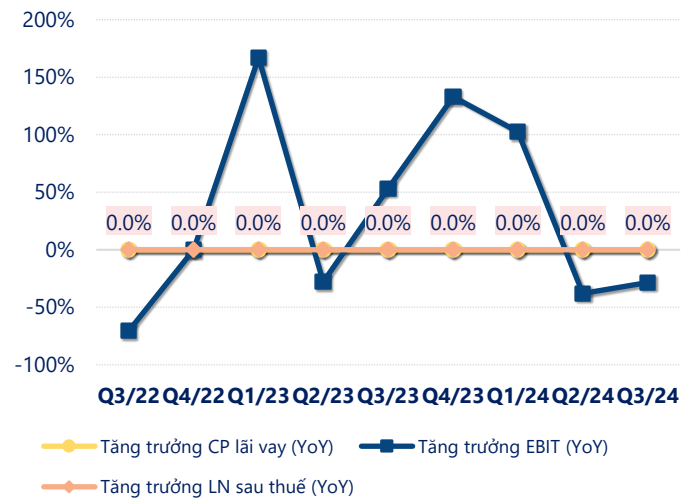


Tăng trưởng lợi nhuận



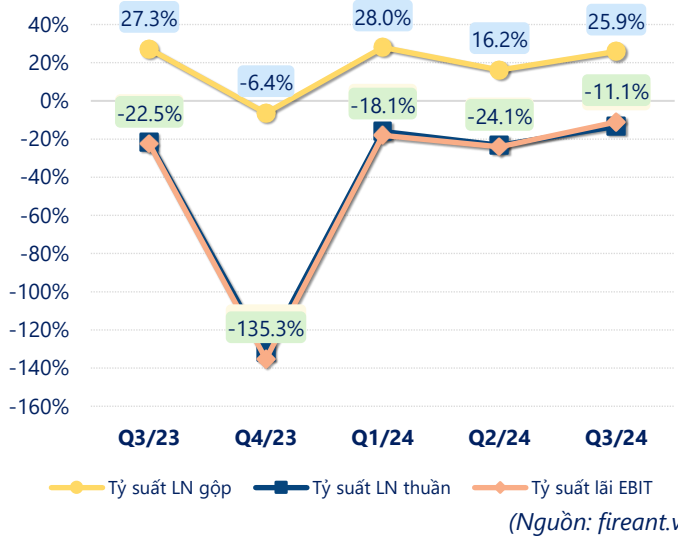
(Nguồn: fireant.vn)

Tăng trưởng chi phí



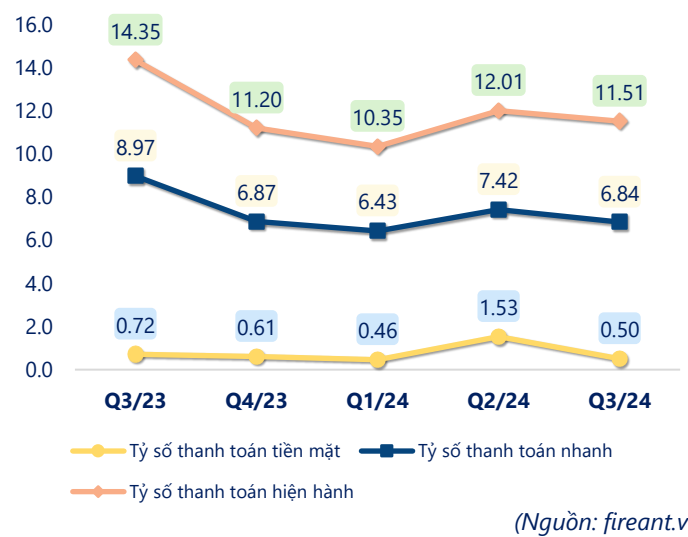
(Nguồn: fireant.vn)

Tỷ suất lợi nhuận



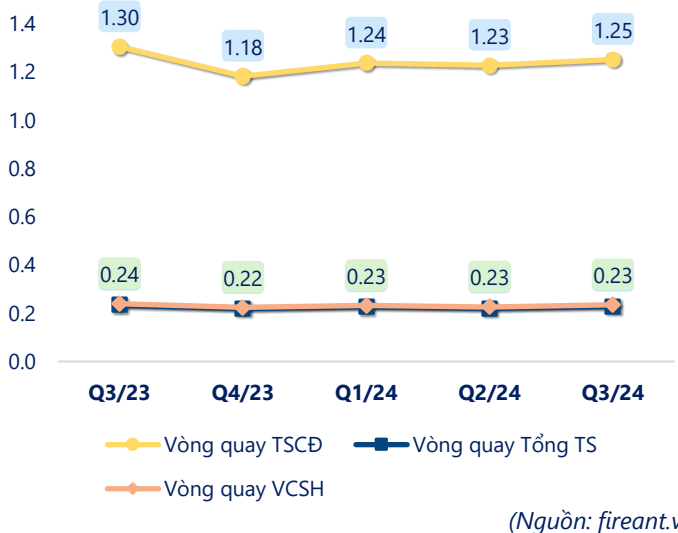
(Nguồn: fireant.vn)

Chỉ số thanh khoản



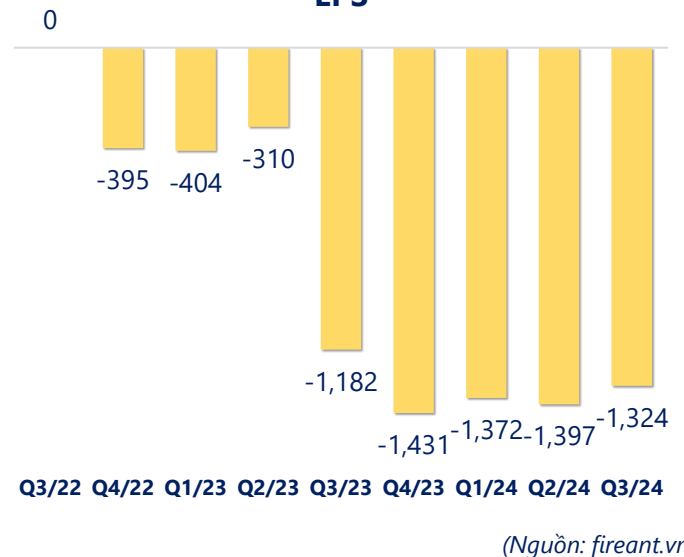
(Nguồn: fireant.vn)

Vòng quay tài sản



(Nguồn: fireant.vn)

EPS



(Nguồn: fireant.vn)

KẾT QUẢ KINH DOANH (tỷ VNĐ)	Q3/24	Q3/23	Thay đổi YoY	9T 2024	9T 2023	Thay đổi YoY
Doanh thu thuần	10.2	9.23	10.2%	27.3	27.2	0.5%
Giá vốn hàng bán	7.54	6.71	12.3%	20.9	20.3	3.2%
Lợi nhuận gộp	2.63	2.52	4.4%	6.39	6.89	-7.3%
Doanh thu HĐTC	0.14	0.31	-53.9%	0.57	0.87	-33.8%
Chi phí TC	0	0.00		0	0	
Chi phí lãi vay	0	0.00		0	0	
LN trong công ty LKLD	0	0.00		0	0	
Chi phí bán hàng	1.04	1.78	-41.5%	3.07	4.53	-32.2%
Chi phí QLDN	3.09	3.04	1.7%	8.64	9.10	-5.0%
LN thuần từ HĐKD	-1.36	-1.98	31.4%	-4.75	-5.87	19.0%
Lợi nhuận khác	0.23	-0.09	357%	-0.01	-0.29	97.3%
LN trước thuế	-1.13	-2.07	45.6%	-4.76	-6.15	22.7%
Lợi nhuận sau thuế	-1.13	-2.07	45.6%	-4.76	-6.15	22.7%
LNST của CĐ cty mẹ	-1.13	-2.07	45.6%	-4.76	-6.15	22.7%

(Nguồn: fireant.vn)

