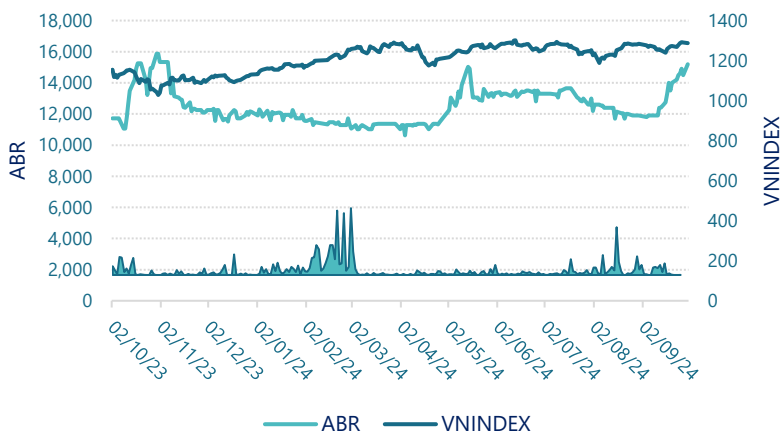




CTCP Đầu tư Nhãn Hiệu Việt (HSX: ABR)

Lịch sử giá



Thông tin giao dịch 30/09/2024

Giá hiện tại (VNĐ)	15,200
Cao nhất 52 tuần (VNĐ)	15,870
Thấp nhất 52 tuần (VNĐ)	10,624
SL cổ phiếu LH	20,000,000
KLGD BQ 20 phiên (CP)	3,660
% sở hữu nước ngoài	48.4%
Vốn điều lệ (tỷ VNĐ)	
Vốn hóa (tỷ VNĐ)	304
P/E	22.8
EPS	667

DT thuần

Q3/24

6.36

tỷ VNĐ

QoQ: ▲ 10.4 | 257%

YoY: ▲ 0.01 | 0.1%

LN sau thuế

Q3/24

3.09

tỷ VNĐ

QoQ: ▼ 2.38 | -43.4%

YoY: ▼ 2.66 | -46.2%

Tỷ suất lãi EBIT

Q3/24

69.6%

+/- YoY: ▼ 50.6%

DT thuần

9T 2024

18.8

tỷ VNĐ

YoY: ▼ 28.7 | -60.4%

LN sau thuế

9T 2024

13.3

tỷ VNĐ

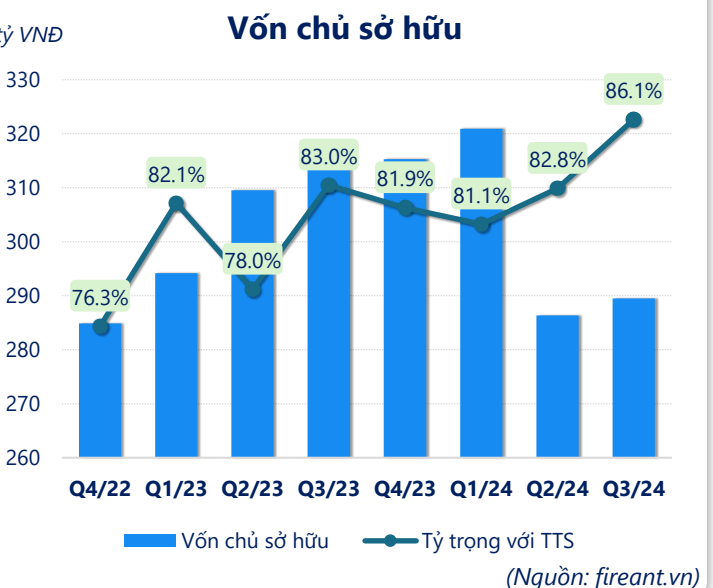
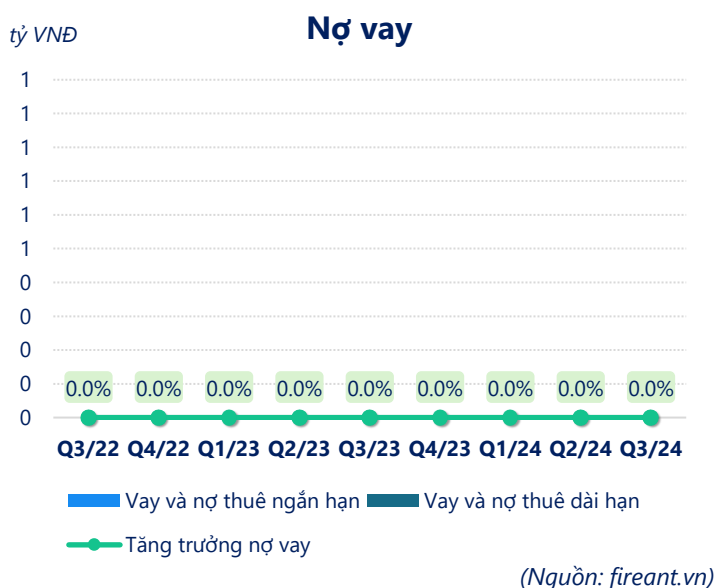
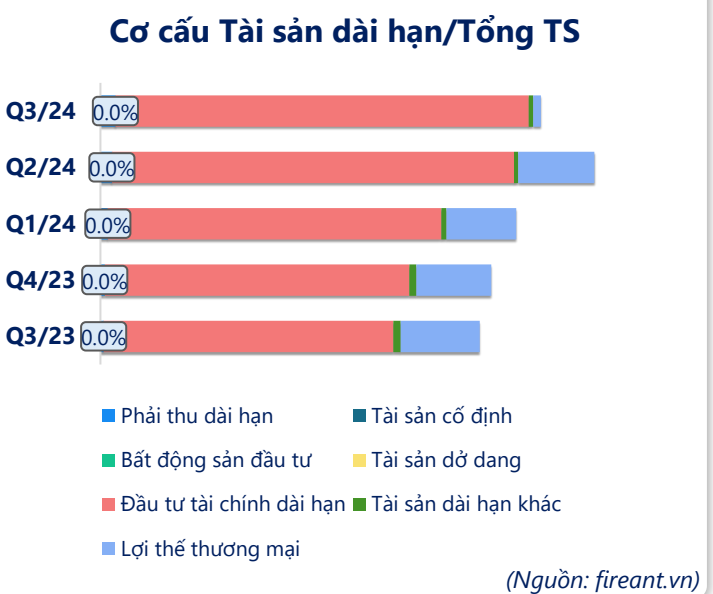
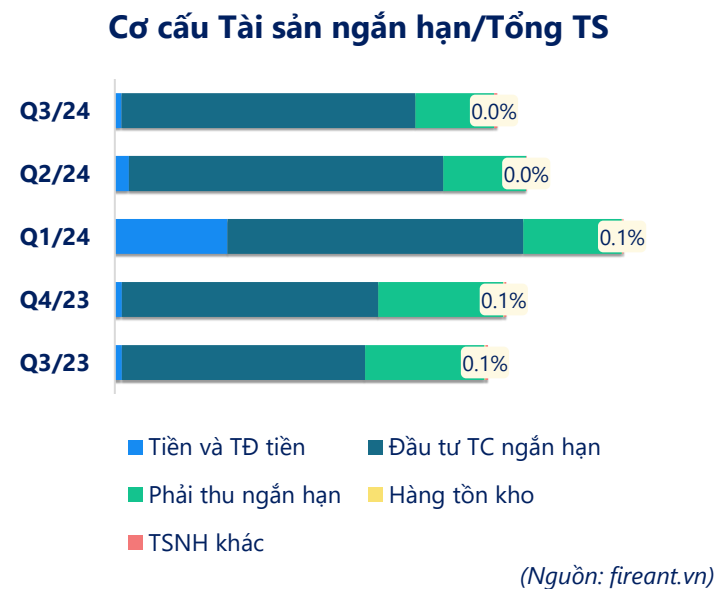
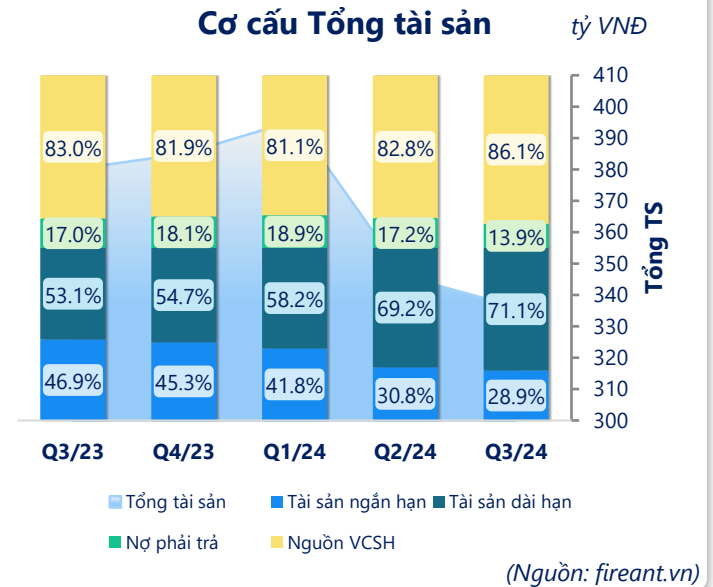
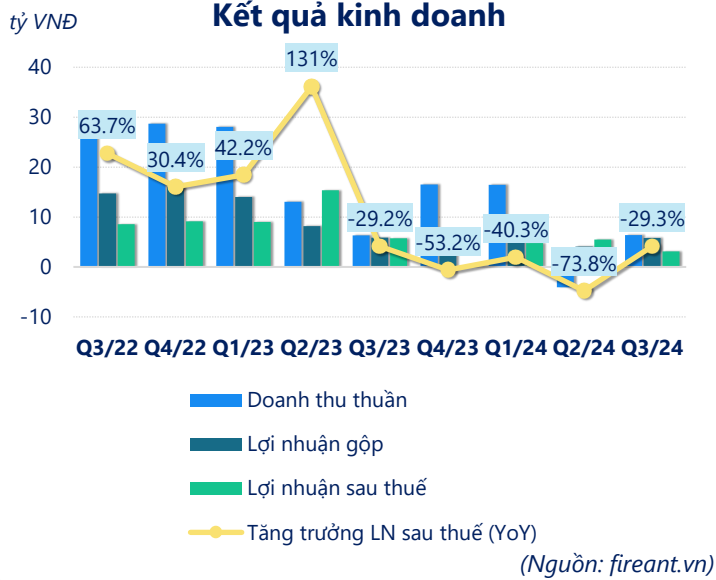
YoY: ▼ 16.8 | -55.8%

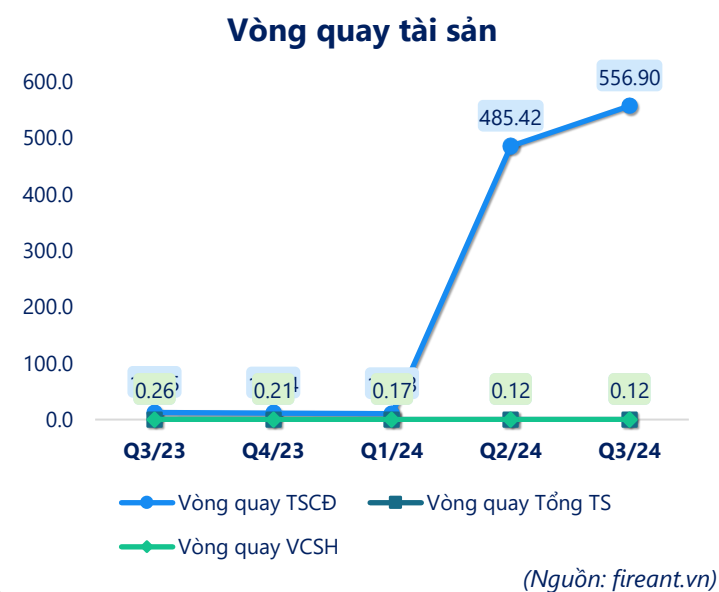
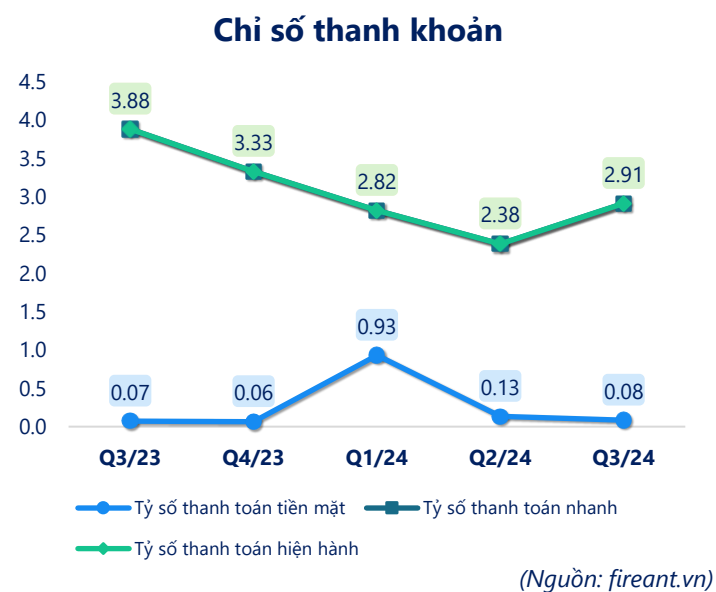
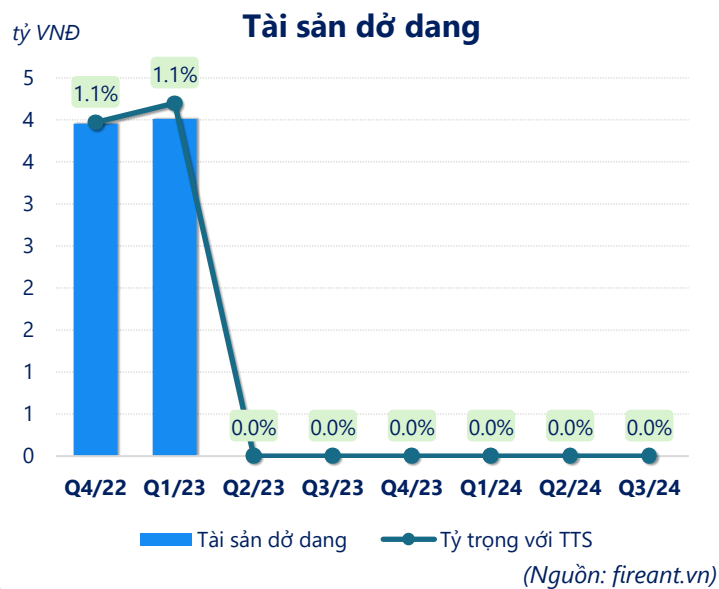
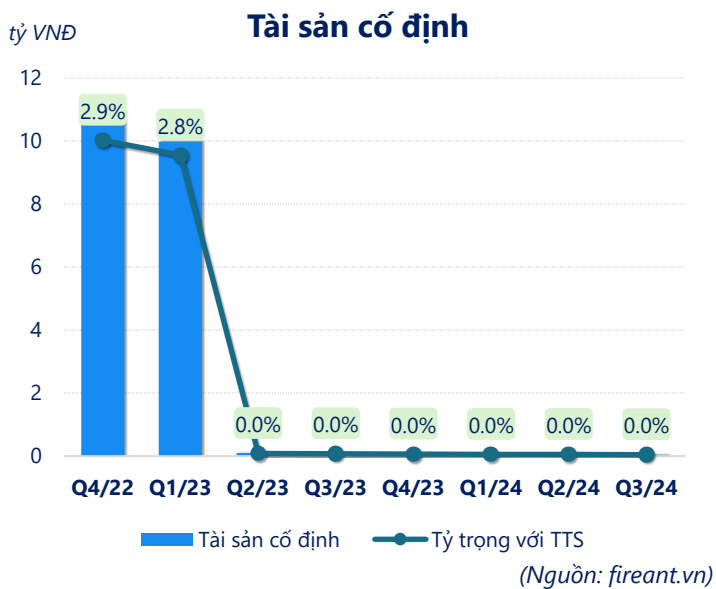
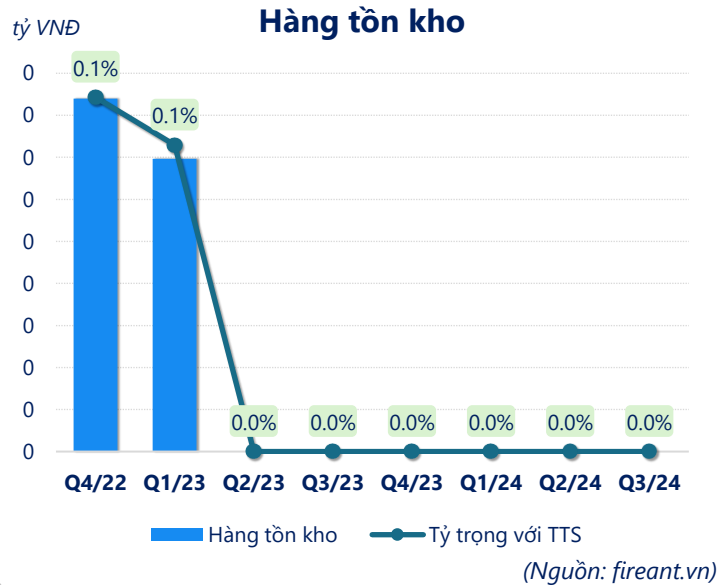
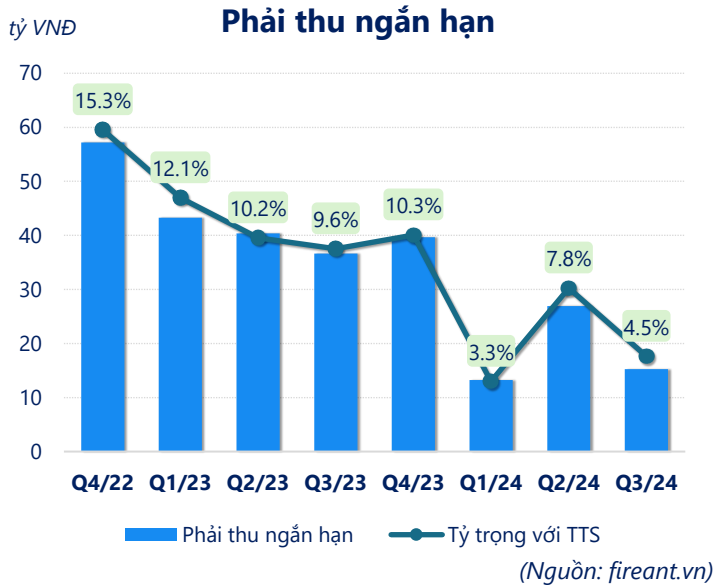
ROE

Q3/24

4.4%

+/- YoY: ▼ 8.9%





CÂN ĐỐI KẾ TOÁN (tỷ VNĐ)	Q3/23	Q4/23	Q1/24	Q2/24	Q3/24
Tổng tài sản	380	385	396	346	336
Tài sản ngắn hạn	178	174	165	107	97.3
Tiền và tương đương tiền	3.27	3.37	54.5	5.94	2.80
Đầu tư tài chính ngắn hạn	137	130	96.2	73.0	78.8
Phải thu ngắn hạn	36.7	39.7	13.2	26.9	15.2
Hàng tồn kho	0	0	0	0	0
Tài sản ngắn hạn khác	1.61	1.56	1.35	0.80	0.44
Tài sản dài hạn	202	211	230	239	239
Phải thu dài hạn	1.66	2.28	4.07	5.51	7.03
Tài sản cố định	0.08	0.07	0.06	0.05	0.04
Bất động sản đầu tư	0	0	0	0	0
Tài sản dở dang	0	0	0	0	0
Đầu tư tài chính dài hạn	154	164	185	195	195
Tài sản dài hạn khác	3.86	3.78	2.85	2.10	2.05
Lợi thế thương mại	42.1	40.3	38.6	36.9	3.60
Nợ phải trả	64.6	69.7	74.7	59.4	46.7
Nợ ngắn hạn	45.9	52.3	58.6	44.7	33.4
Vay và nợ thuê ngắn hạn	0	0	0	0	0
Phải trả người bán ngắn hạn	14.0	33.1	33.1	5.01	5.02
Nợ dài hạn	18.7	17.3	16.0	14.7	13.3
Vay và nợ thuê dài hạn	0	0	0	0	0
Nguồn vốn chủ sở hữu	315	315	321	286	289
Vốn chủ sở hữu	315	315	321	286	289
Vốn điều lệ	200	200	200	200	200
Kinh phí và quỹ khác	0	0	0	0	0

(Nguồn: fireant.vn)