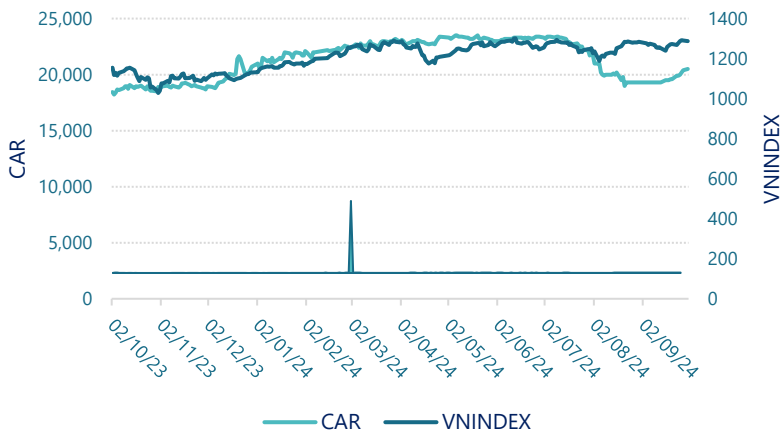




## CTCP Tập đoàn Giáo dục Trí Việt (HNX: CAR)

Lịch sử giá



### Thông tin giao dịch

30/09/2024

Giá hiện tại (VNĐ)	20,500
Cao nhất 52 tuần (VNĐ)	23,500
Thấp nhất 52 tuần (VNĐ)	18,219
SL cổ phiếu LH	5,059,098
KLGD BQ 20 phiên (CP)	705
% sở hữu nước ngoài	0.0%
Vốn điều lệ (tỷ VNĐ)	
Vốn hóa (tỷ VNĐ)	104
P/E	
EPS	

DT thuần  
Q3/24

11.6  
tỷ VNĐ

LN sau thuế  
Q3/24

1.04  
tỷ VNĐ

Tỷ suất lãi EBIT  
Q3/24

11.2%

#VALUE!

DT thuần  
9T 2024

tỷ VNĐ

LN sau thuế  
9T 2024

tỷ VNĐ

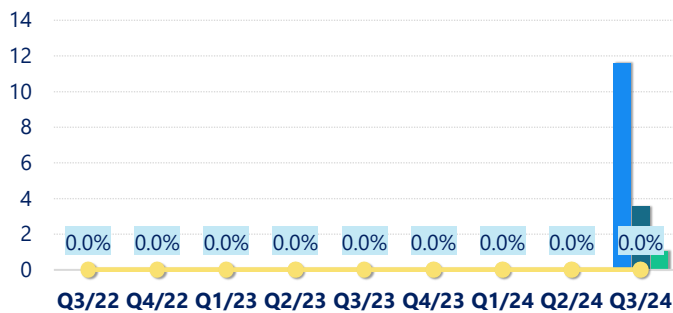
ROE  
Q3/24

#VALUE!

#VALUE!

tỷ VNĐ

## Kết quả kinh doanh

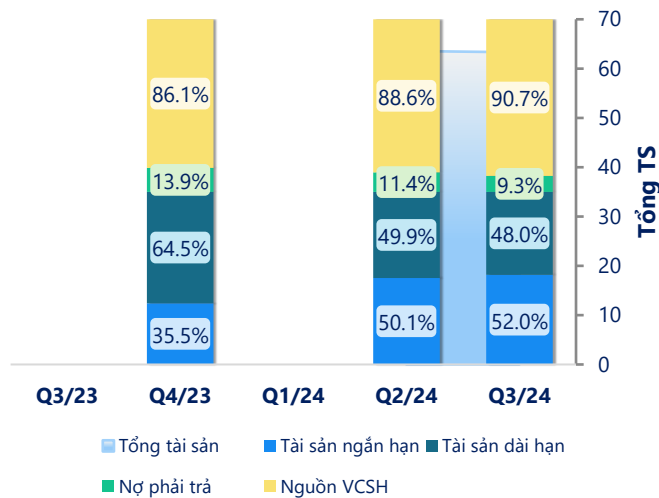


- Doanh thu thuần
- Lợi nhuận gộp
- Lợi nhuận sau thuế
- Tăng trưởng LN sau thuế (YoY)

(Nguồn: fireant.vn)

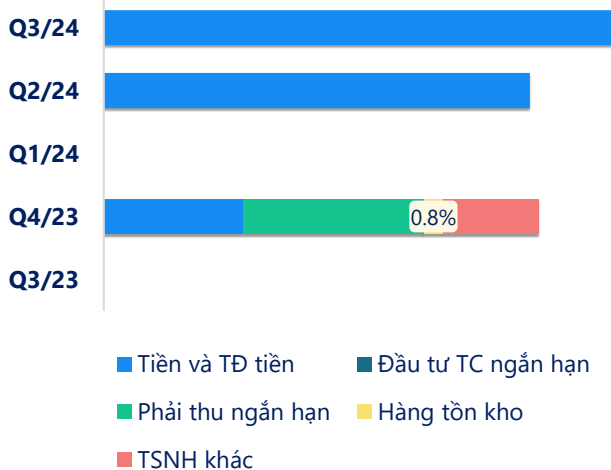
## Cơ cấu Tổng tài sản

tỷ VNĐ



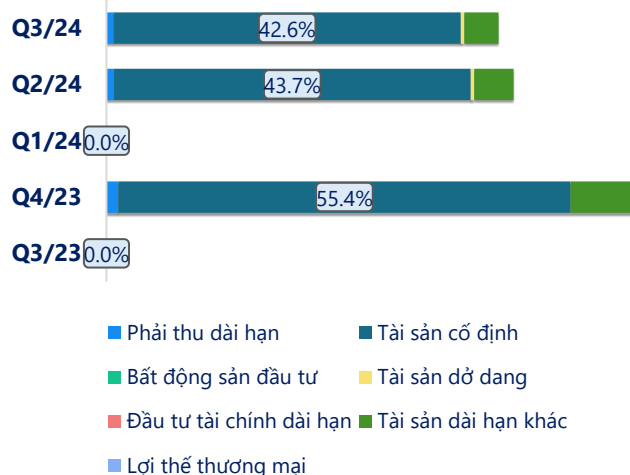
(Nguồn: fireant.vn)

## Cơ cấu Tài sản ngắn hạn/Tổng TS



(Nguồn: fireant.vn)

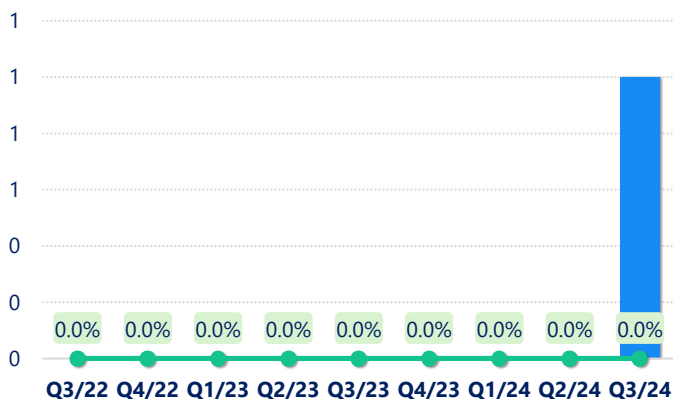
## Cơ cấu Tài sản dài hạn/Tổng TS



(Nguồn: fireant.vn)

tỷ VNĐ

## Nợ vay

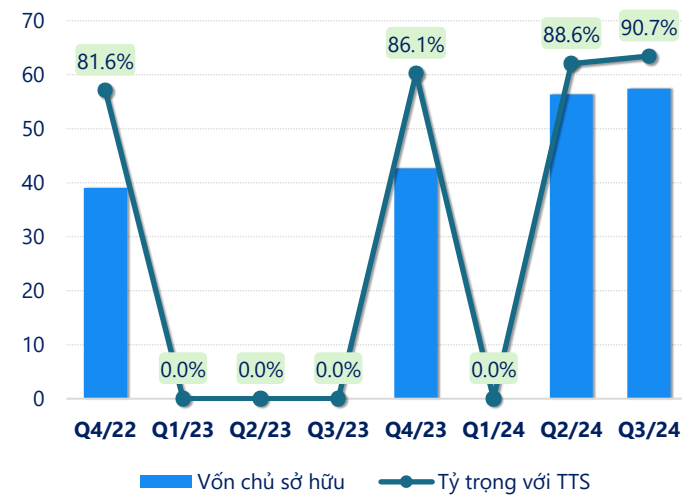


- Vay và nợ thuê ngắn hạn
- Vay và nợ thuê dài hạn
- Tăng trưởng nợ vay

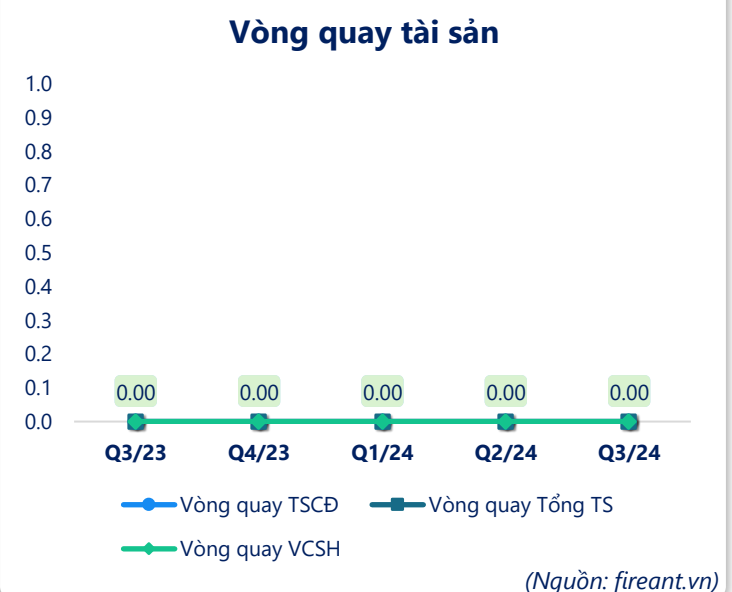
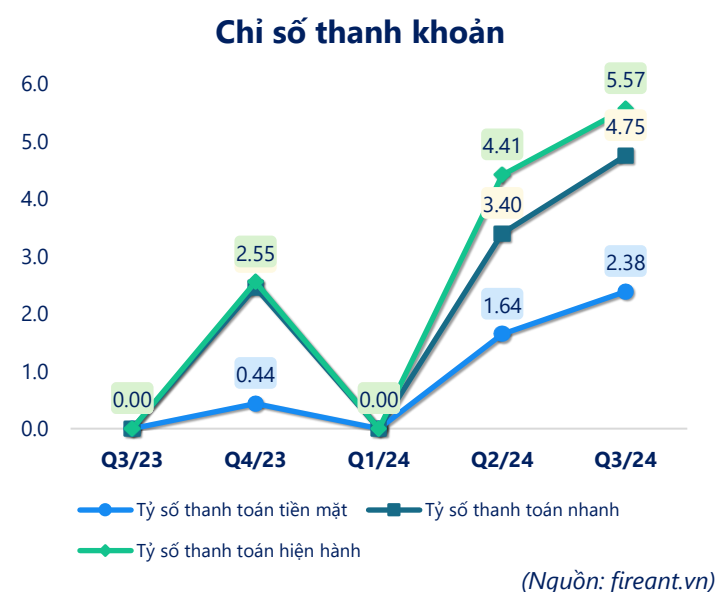
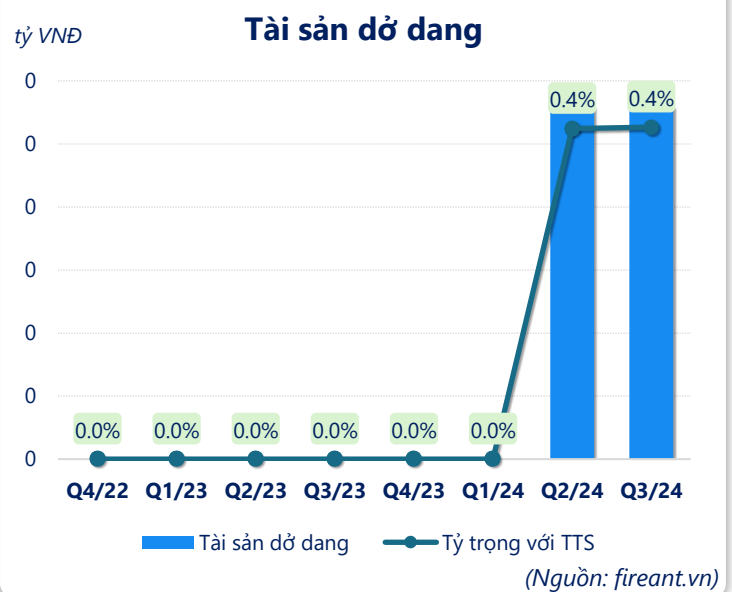
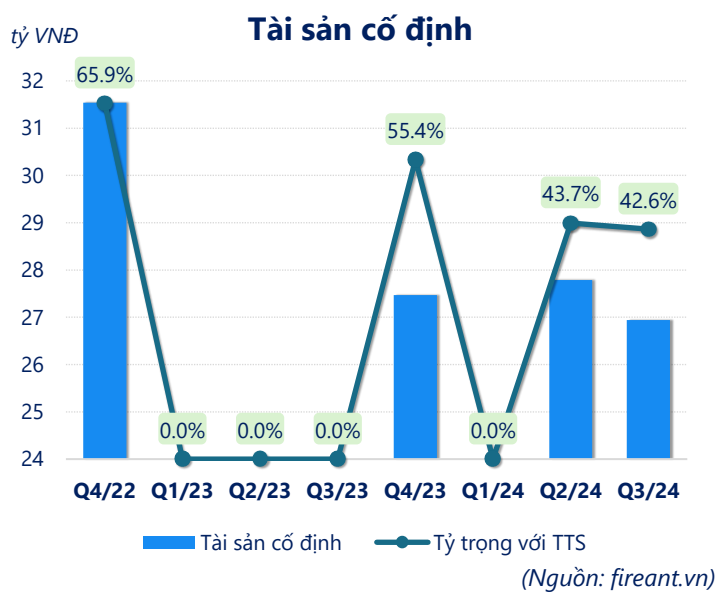
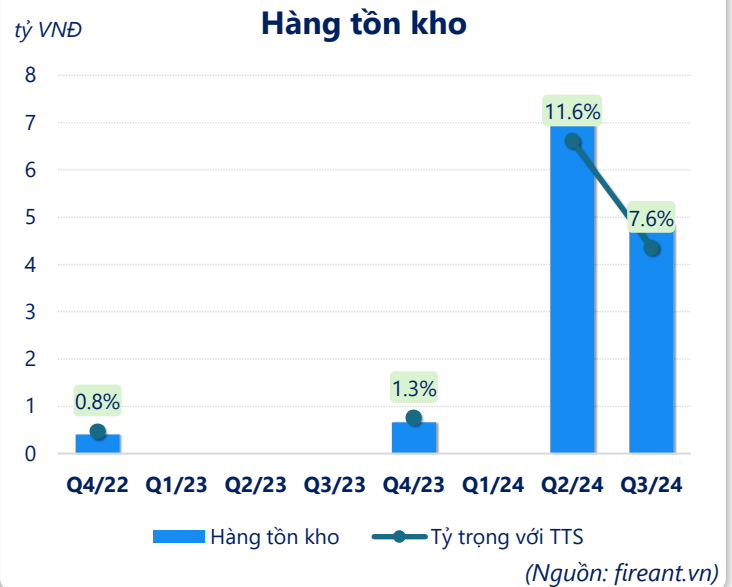
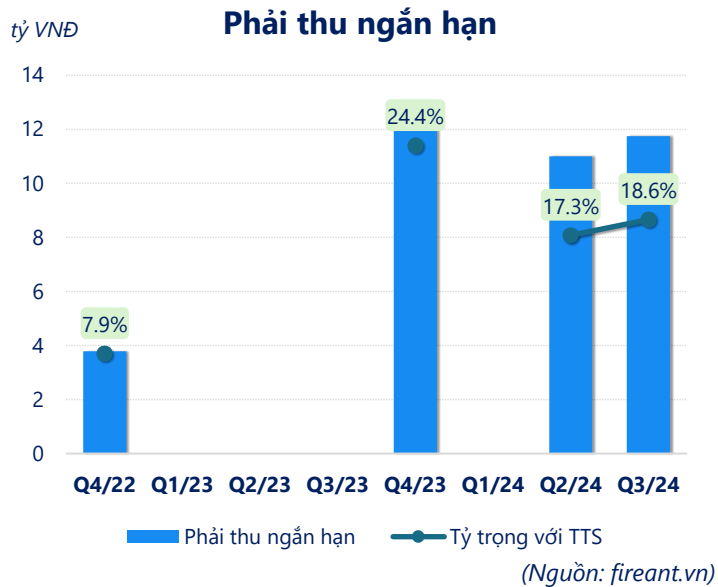
(Nguồn: fireant.vn)

tỷ VNĐ

## Vốn chủ sở hữu



(Nguồn: fireant.vn)



CÂN ĐỐI KẾ TOÁN (tỷ VNĐ)	Q3/23	Q4/23	Q1/24	Q2/24	Q3/24
<b>Tổng tài sản</b>		<b>49.6</b>		<b>63.6</b>	<b>63.3</b>
<b>Tài sản ngắn hạn</b>		<b>17.6</b>		<b>31.9</b>	<b>32.9</b>
Tiền và tương đương tiền		3.02		11.9	14.1
Đầu tư tài chính ngắn hạn		0		0	0
Phải thu ngắn hạn		12.1		11.0	11.7
Hàng tồn kho		0.66		7.35	4.83
Tài sản ngắn hạn khác		1.83		1.65	2.23
<b>Tài sản dài hạn</b>		<b>32.0</b>		<b>31.7</b>	<b>30.4</b>
Phải thu dài hạn		0.71		0.58	0.54
Tài sản cố định		27.5		27.8	26.9
Bất động sản đầu tư		0		0	0
Tài sản dở dang		0		0.28	0.28
Đầu tư tài chính dài hạn		0		0	0
Tài sản dài hạn khác		3.77		3.07	2.64
Lợi thế thương mại		0		0	0
<b>Nợ phải trả</b>		<b>6.90</b>		<b>7.22</b>	<b>5.91</b>
<b>Nợ ngắn hạn</b>		<b>6.90</b>		<b>7.22</b>	<b>5.91</b>
Vay và nợ thuê ngắn hạn		0		0	1.00
Phải trả người bán ngắn hạn		1.19		0.82	1.13
Nợ dài hạn		0		0	0
Vay và nợ thuê dài hạn		0		0	0
<b>Nguồn vốn chủ sở hữu</b>		<b>42.7</b>		<b>56.4</b>	<b>57.4</b>
<b>Vốn chủ sở hữu</b>		<b>42.7</b>		<b>56.4</b>	<b>57.4</b>
Vốn điều lệ		32.0		50.6	50.6
Kinh phí và quỹ khác		0		0	0

(Nguồn: fireant.vn)