

Ngày	5,670 VNĐ		
30/09/2024			
Thay đổi	1 tháng	3 tháng	6 tháng
	-2.7%	-3.9%	-5.5%

Q3/24		
ROE	-2.8%	+/- YoY ▲ 8.8%

Q3/24		
DT thuần	10.4	QoQ ▼ 6.20 ▼ 37.6%
	tỷ VNĐ	YoY ▼ 45.5 ▼ 81.5%

9T 2024		
DT thuần	37.5	YoY ▼ 53.9 ▼ 59.0%

Q3/24		
LN gộp	-2.43	QoQ ▲ 1.42 ▲ 36.8%
	tỷ VNĐ	YoY ▼ 6.64 ▼ 158%

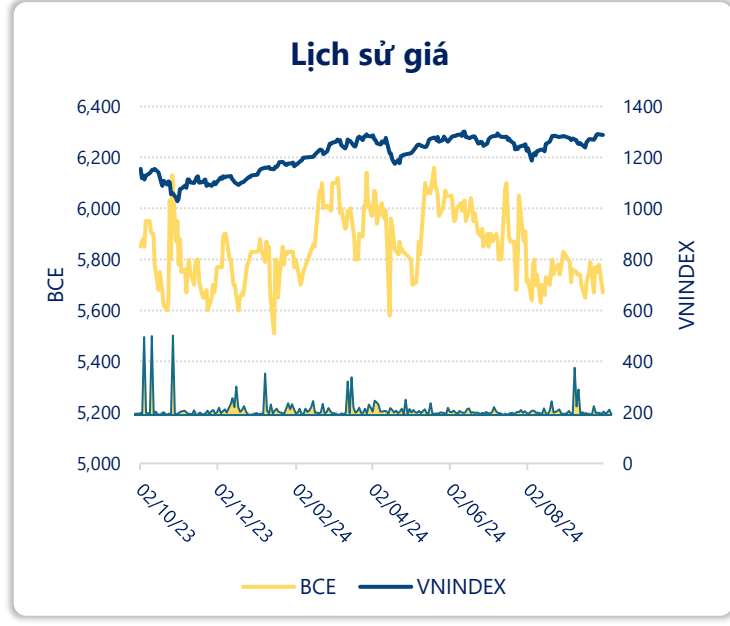
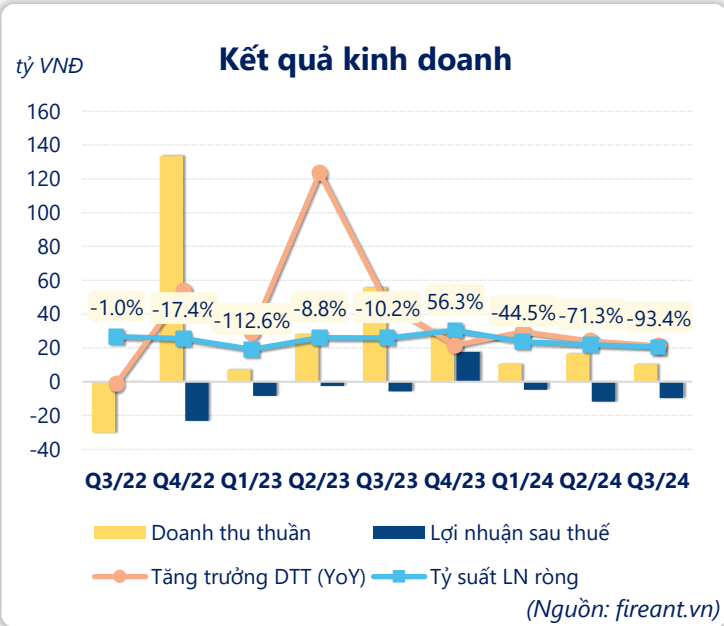
9T 2024		
LN gộp	-4.52	YoY ▼ 16.8 ▼ 137%

Q3/24		
LN thuần	-9.10	QoQ ▲ 2.00 ▲ 18.0%
	tỷ VNĐ	YoY ▼ 4.50 ▼ 97.9%

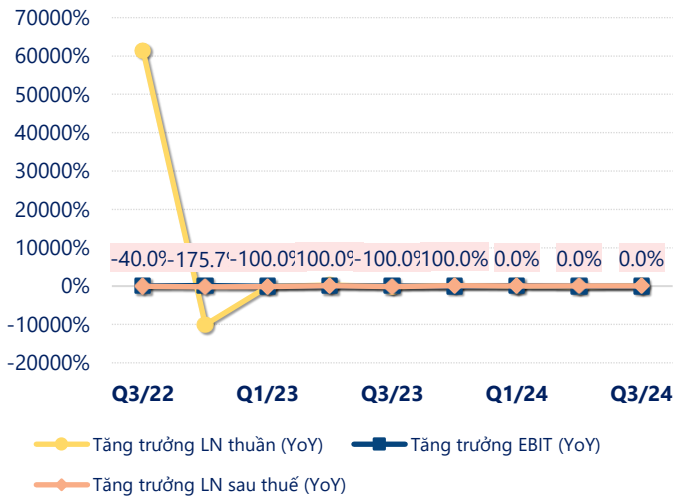
9T 2024		
LN thuần	-26.4	YoY ▼ 13.6 ▼ 105%

Q3/24		
LN sau thuế	-9.67	QoQ ▲ 2.13 ▲ 18.1%
	tỷ VNĐ	YoY ▼ 3.94 ▼ 68.7%

9T 2024		
LN sau thuế	-26.2	YoY ▼ 9.70 ▼ 58.3%

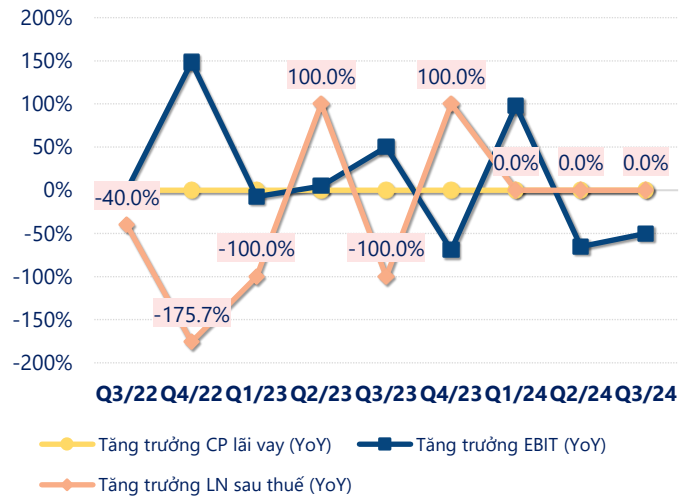


Tăng trưởng lợi nhuận



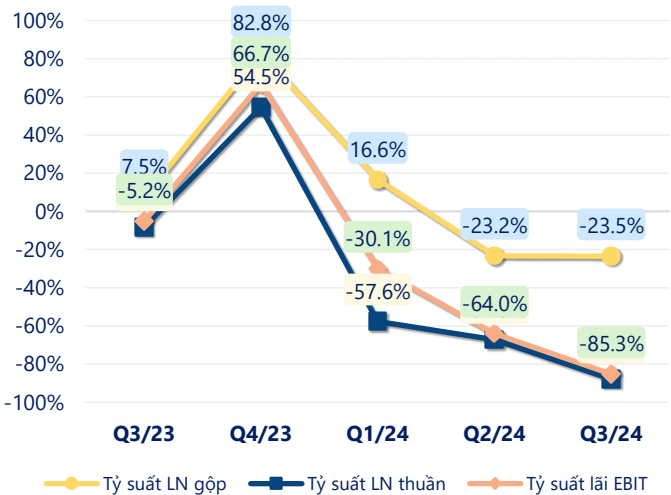
(Nguồn: fireant.vn)

Tăng trưởng chi phí



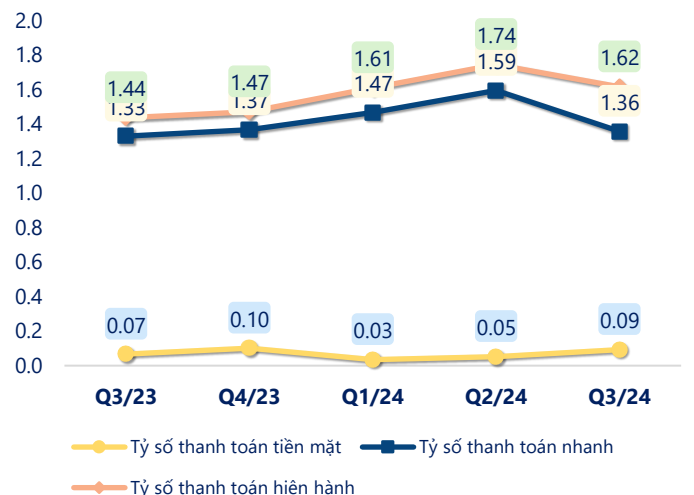
(Nguồn: fireant.vn)

Tỷ suất lợi nhuận



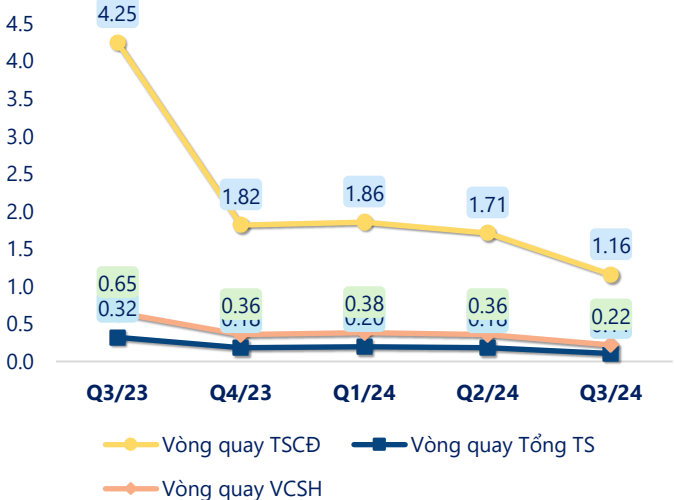
(Nguồn: fireant.vn)

Chỉ số thanh khoản



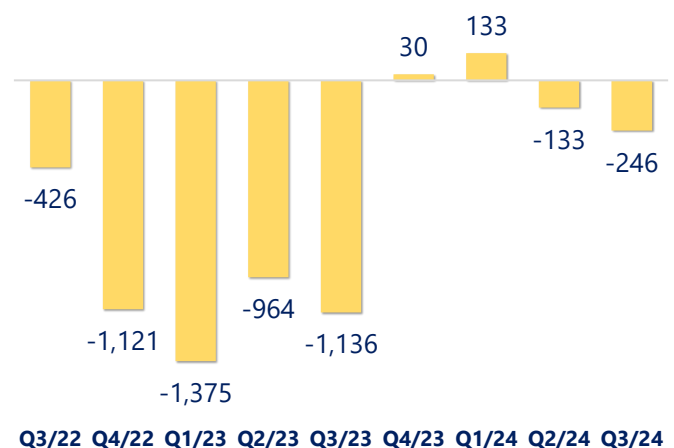
(Nguồn: fireant.vn)

Vòng quay tài sản



(Nguồn: fireant.vn)

EPS



(Nguồn: fireant.vn)

KẾT QUẢ KINH DOANH

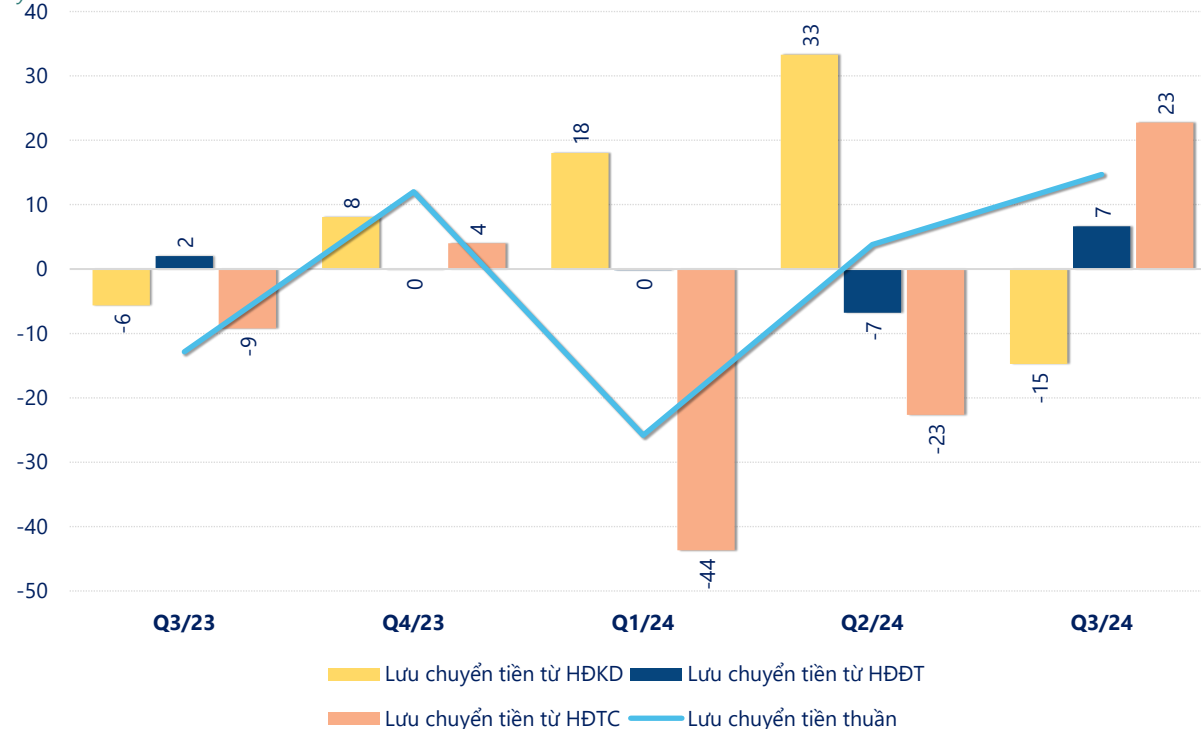
(tỷ VNĐ)

	Q3/24	Q3/23	Thay đổi YoY	9T 2024	9T 2023	Thay đổi YoY
Doanh thu thuần	10.4	55.9	-81.5%	37.5	91.4	-59.0%
Giá vốn hàng bán	12.8	51.7	-75.3%	42.0	79.2	-46.9%
Lợi nhuận gộp	-2.43	4.21	-158%	-4.52	12.3	-137%
Doanh thu HĐTC	0.02	0.12	-86.6%	0.10	0.42	-76.3%
Chi phí TC	0.84	2.83	-70.4%	3.48	6.38	-45.5%
Chi phí lãi vay	0.84	2.83	-70.4%	3.48	6.38	-45.5%
LN trong công ty LKLD	0	0.00		0	0	
Chi phí bán hàng	0.18	0.23	-21.0%	0.71	0.65	9.5%
Chi phí QLDN	5.67	5.86	-3.3%	17.7	18.5	-4.2%
LN thuần từ HĐKD	-9.10	-4.60	-97.9%	-26.4	-12.8	-105%
Lợi nhuận khác	-0.56	-1.13	50.1%	0.26	-2.87	109%
LN trước thuế	-9.67	-5.73	-68.7%	-26.1	-15.7	-66.1%
Lợi nhuận sau thuế	-9.67	-5.73	-68.7%	-26.2	-16.5	-58.3%
LNST của CĐ cty mẹ	-9.67	-5.73	-68.7%	-26.2	-16.5	-58.3%

(Nguồn: fireant.vn)

Lưu chuyển tiền

tỷ VNĐ



(Nguồn: fireant.vn)