

Ngày	42,100 VNĐ		
30/09/2024			
Thay đổi	1 tháng	3 tháng	6 tháng
	-5.1%	10.2%	43.6%

Q3/24		
ROE	23.7%	+/- YoY ▲ 13.8%

Q3/24			
DT thuần	2,031	QoQ ▼ 885 ▼ 30.4%	YoY ▼ 678 ▼ 25.0%
	tỷ VNĐ		

9T 2024		
DT thuần	6,887	YoY ▲ 501 ▲ 7.9%
	tỷ VNĐ	

Q3/24			
LN gộp	289	QoQ ▼ 200 ▼ 40.8%	YoY ▼ 50.0 ▼ 14.6%
	tỷ VNĐ		

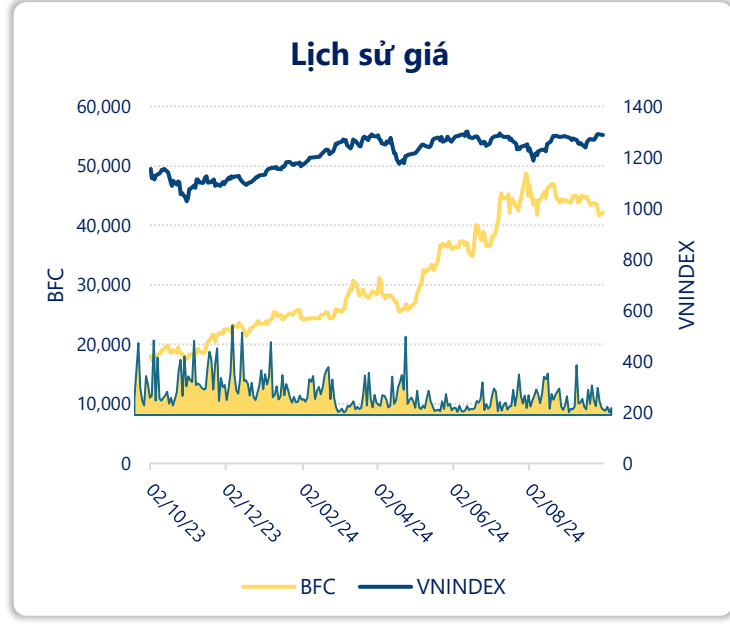
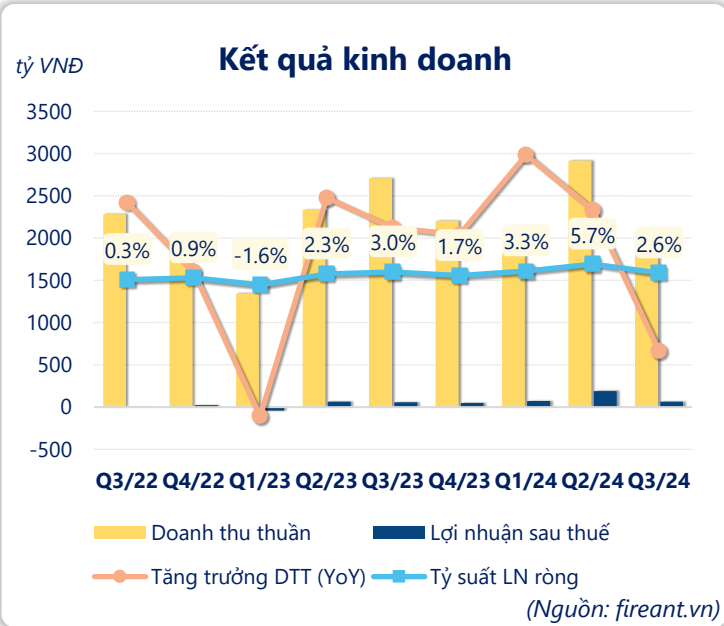
9T 2024		
LN gộp	1,042	YoY ▲ 361 ▲ 53.0%
	tỷ VNĐ	

Q3/24			
LN thuần	82.6	QoQ ▼ 151 ▼ 64.7%	YoY ▼ 3.80 ▼ 4.5%
	tỷ VNĐ		

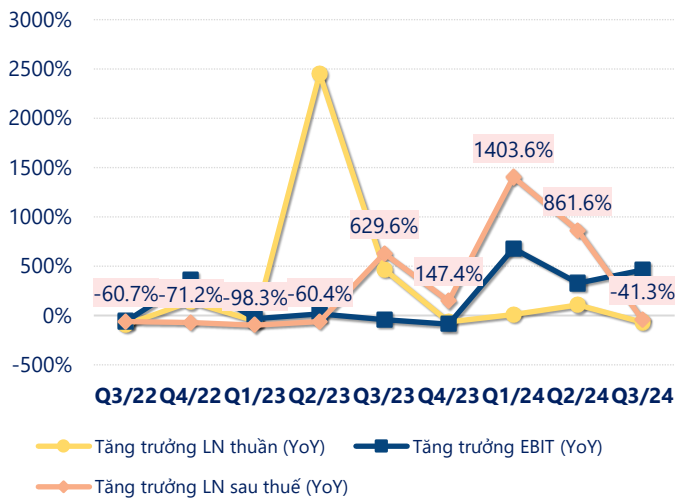
9T 2024		
LN thuần	411	YoY ▲ 283 ▲ 220%
	tỷ VNĐ	

Q3/24			
LN sau thuế	64.3	QoQ ▼ 126 ▼ 66.2%	YoY ▲ 5.60 ▲ 9.5%
	tỷ VNĐ		

9T 2024		
LN sau thuế	328	YoY ▲ 244 ▲ 289%
	tỷ VNĐ	

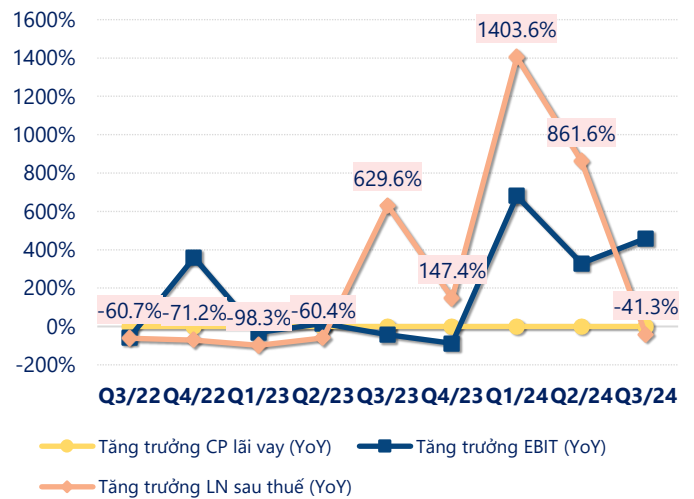


Tăng trưởng lợi nhuận



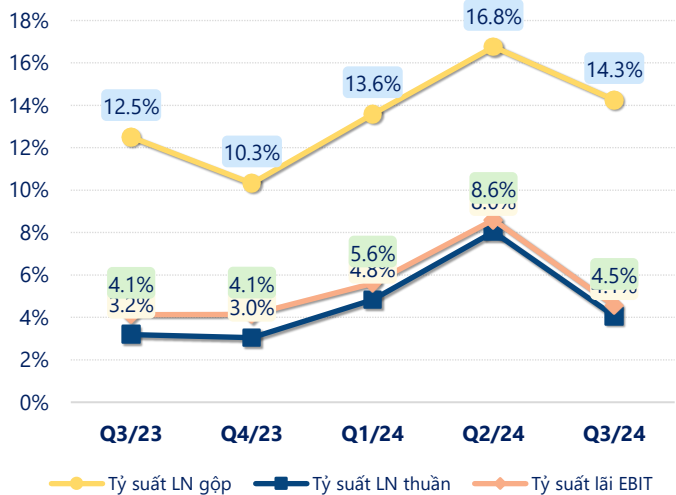
(Nguồn: fireant.vn)

Tăng trưởng chi phí



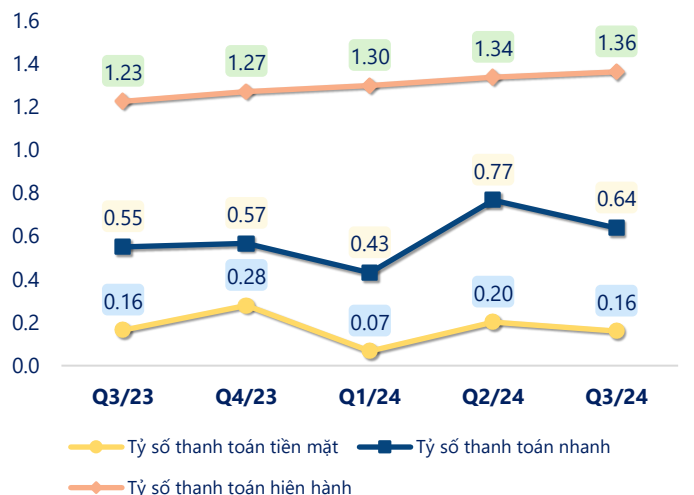
(Nguồn: fireant.vn)

Tỷ suất lợi nhuận



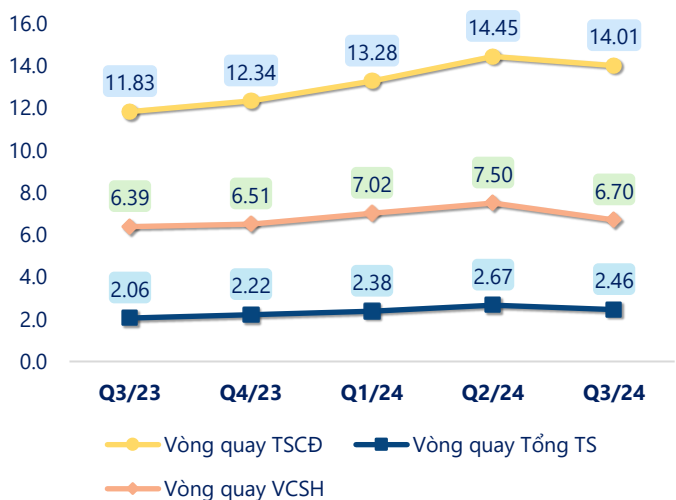
(Nguồn: fireant.vn)

Chỉ số thanh khoản



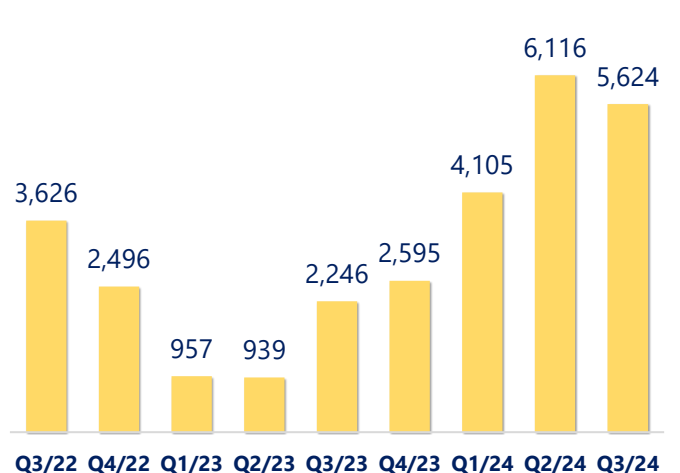
(Nguồn: fireant.vn)

Vòng quay tài sản



(Nguồn: fireant.vn)

EPS



(Nguồn: fireant.vn)

KẾT QUẢ KINH DOANH

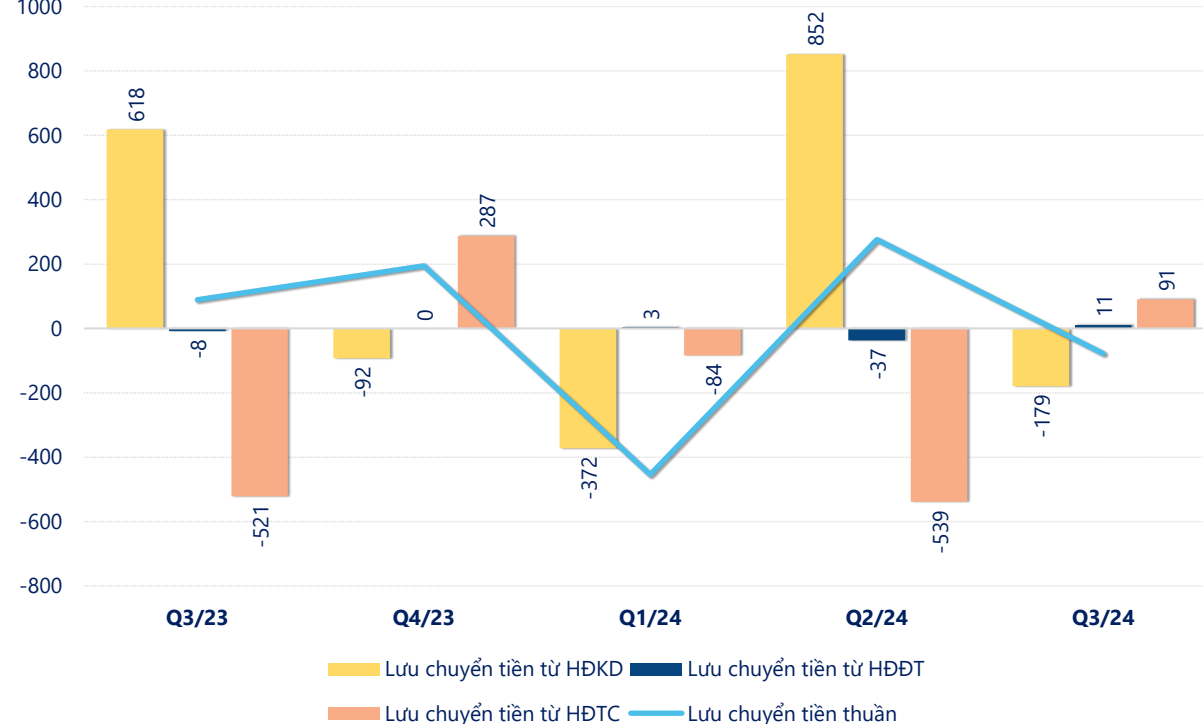
(tỷ VNĐ)

	Q3/24	Q3/23	Thay đổi YoY	9T 2024	9T 2023	Thay đổi YoY
Doanh thu thuần	2,031	2,709	-25.0%	6,887	6,386	7.9%
Giá vốn hàng bán	1,741	2,370	-26.5%	5,846	5,705	2.5%
Lợi nhuận gộp	289	339	-14.6%	1,042	681	53.0%
Doanh thu HĐTC	3.96	8.41	-52.9%	16.6	13.7	21.7%
Chi phí TC	19.9	25.8	-22.8%	66.9	104	-35.4%
Chi phí lãi vay	11.4	24.8	-53.9%	45.6	93.8	-51.4%
LN trong công ty LKLD	0	0.00		0	0	
Chi phí bán hàng	124	177	-30.0%	426	338	25.9%
Chi phí QLDN	67.0	58.4	14.7%	155	124	24.3%
LN thuần từ HĐKD	82.6	86.4	-4.5%	411	128	220%
Lợi nhuận khác	-1.62	0.63	-357%	-4.36	0.61	-812%
LN trước thuế	80.9	87.0	-7.0%	406	129	215%
Lợi nhuận sau thuế	64.3	58.7	9.5%	328	84.3	289%
LNST của CĐ cty mẹ	52.7	80.8	-34.8%	285	112	155%

(Nguồn: fireant.vn)

Lưu chuyển tiền

tỷ VNĐ



(Nguồn: fireant.vn)