

Ngày	11,000 VNĐ		
30/09/2024			
Thay đổi	1 tháng	3 tháng	6 tháng
	3.8%	0.9%	4.8%

Q3/24		
ROE	#VALUE!	#VALUE!

Q3/24		
DT thuần	340	QoQ ▼ 29.0 ▼ 7.9%
tỷ VNĐ		

9T 2024		
DT thuần	1,030	
tỷ VNĐ		

Q3/24		
LN gộp	177	QoQ ▼ 37.0 ▼ 17.4%
tỷ VNĐ		

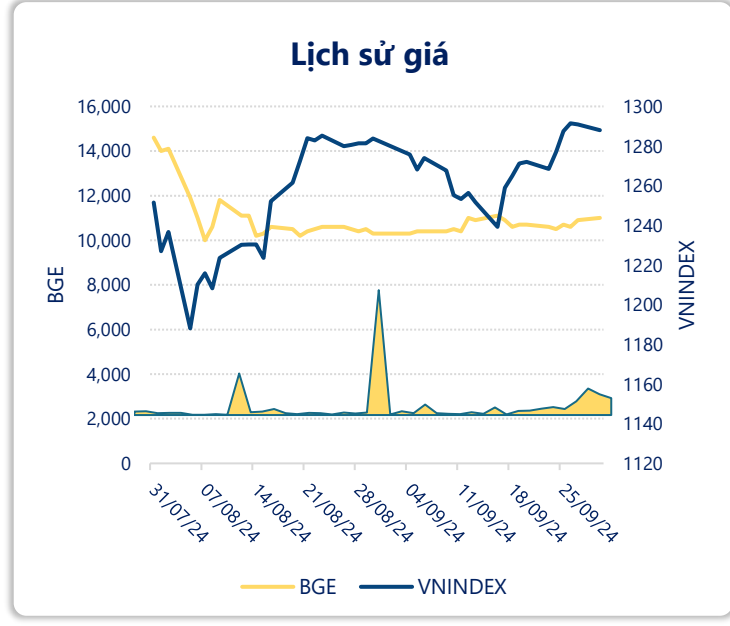
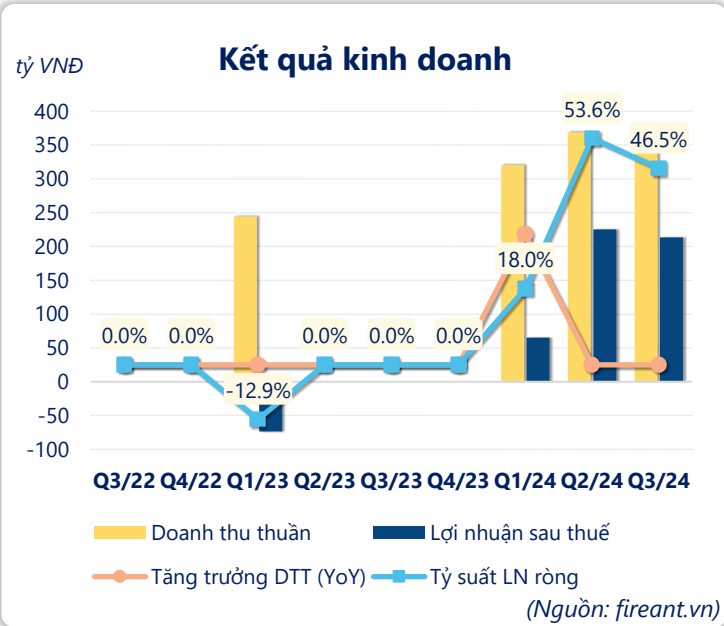
9T 2024		
LN gộp	543	
tỷ VNĐ		

Q3/24		
LN thuần	244	QoQ ▲ 13.0 ▲ 5.5%
tỷ VNĐ		

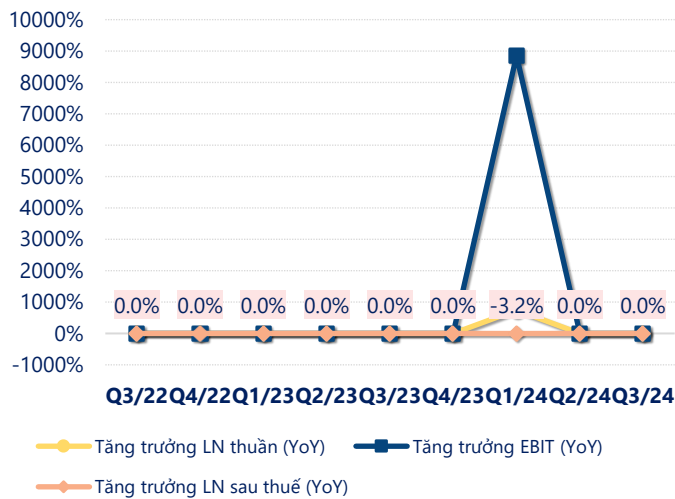
9T 2024		
LN thuần	502	
tỷ VNĐ		

Q3/24		
LN sau thuế	214	QoQ ▼ 11.0 ▼ 5.1%
tỷ VNĐ		

9T 2024		
LN sau thuế	504	
tỷ VNĐ		

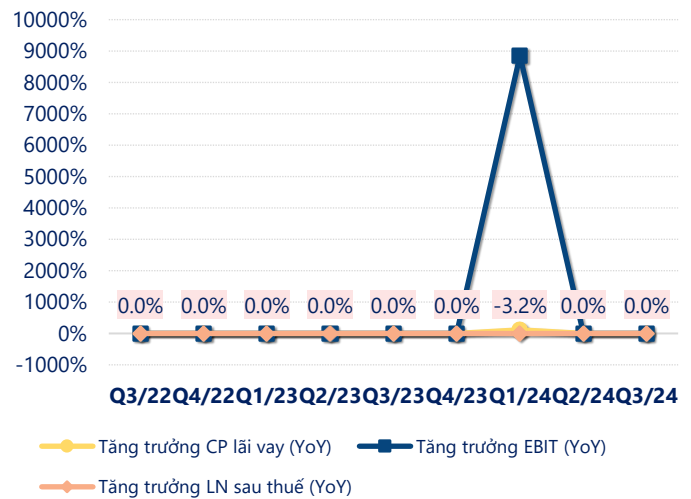


Tăng trưởng lợi nhuận



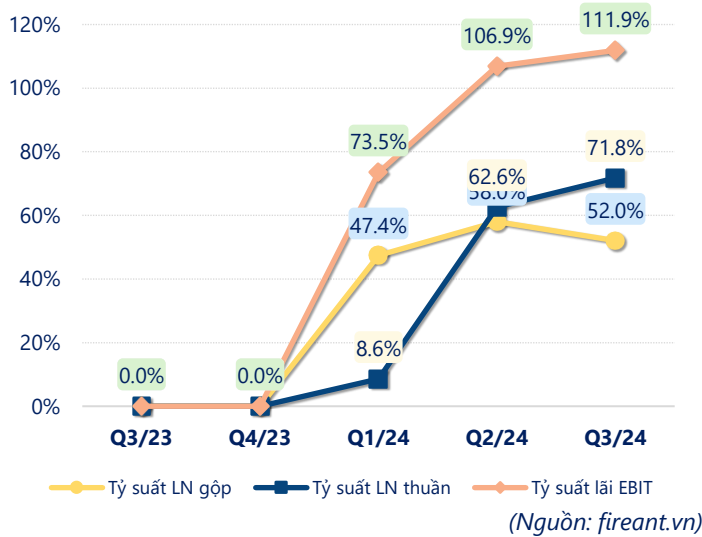
(Nguồn: fireant.vn)

Tăng trưởng chi phí



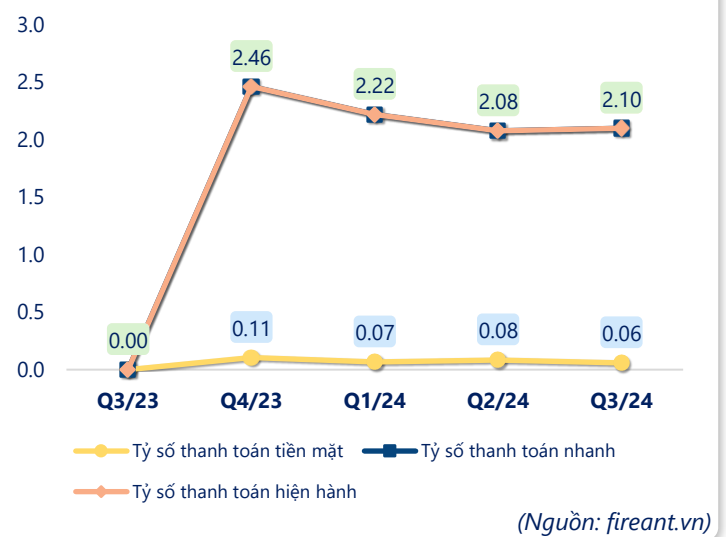
(Nguồn: fireant.vn)

Tỷ suất lợi nhuận



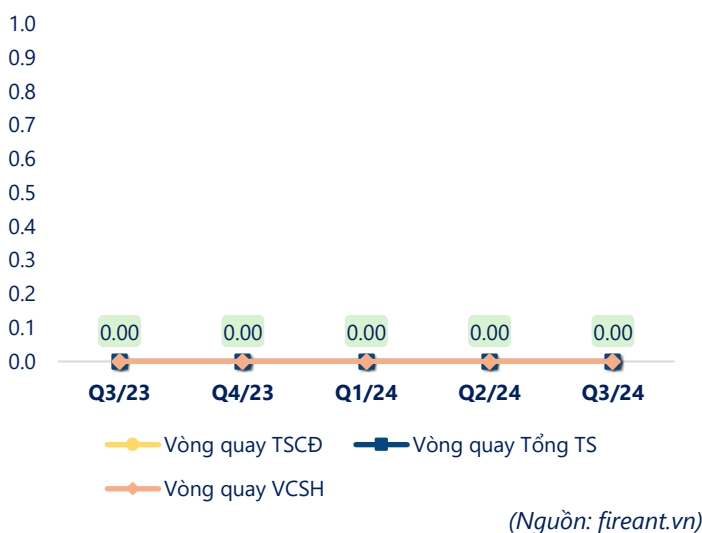
(Nguồn: fireant.vn)

Chỉ số thanh khoản



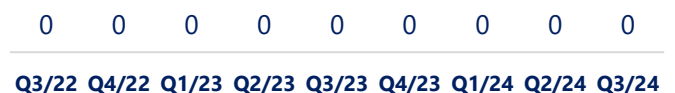
(Nguồn: fireant.vn)

Vòng quay tài sản



(Nguồn: fireant.vn)

EPS



(Nguồn: fireant.vn)

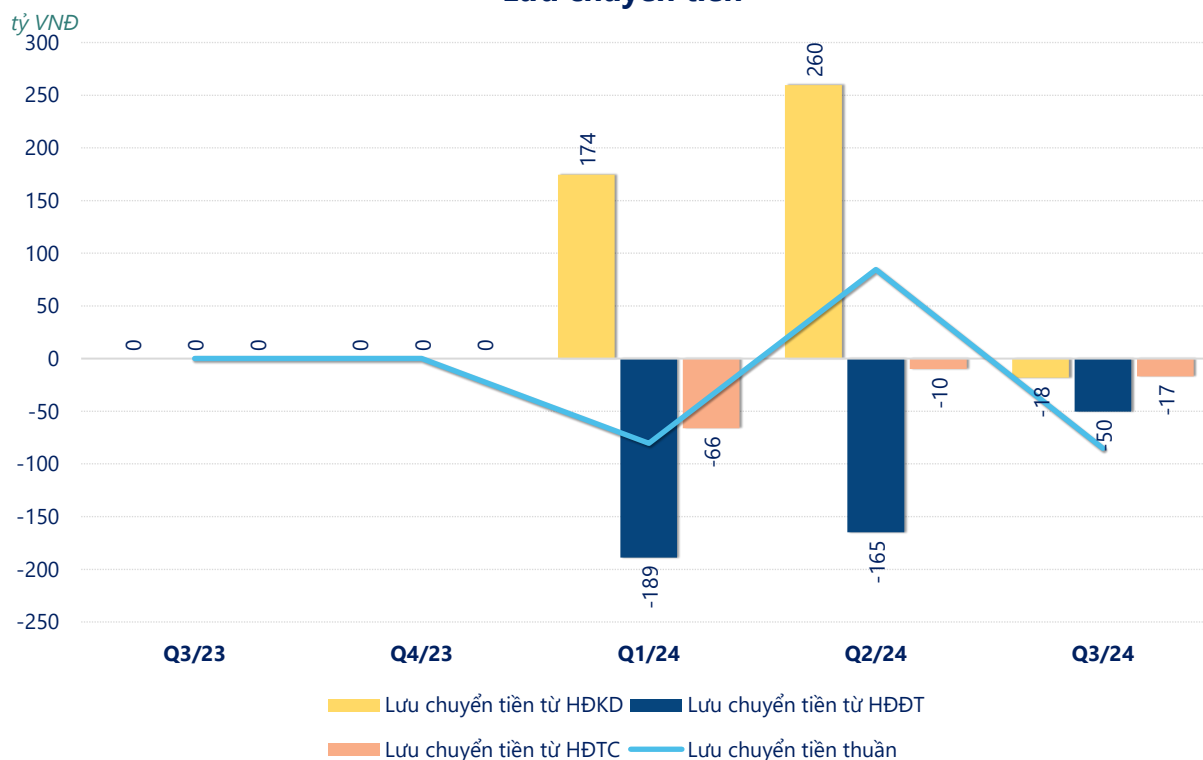
KẾT QUẢ KINH DOANH

(tỷ VNĐ)

	Q3/24	Q3/23	Thay đổi YoY	9T 2024	9T 2023	Thay đổi YoY
Doanh thu thuần	340			1,030		
Giá vốn hàng bán	163			486		
Lợi nhuận gộp	177			543		
Doanh thu HĐTC	178			612		
Chi phí TC	87.6			580		
Chi phí lãi vay	138			429		
LN trong công ty LKLD	-5.01			-21.5		
Chi phí bán hàng	0.00			0.01		
Chi phí QLDN	18.6			50.6		
LN thuần từ HĐKD	244			502		
Lợi nhuận khác	-1.25			79.4		
LN trước thuế	243			582		
Lợi nhuận sau thuế	214			504		
LNST của CĐ cty mẹ	158			414		

(Nguồn: fireant.vn)

Lưu chuyển tiền



(Nguồn: fireant.vn)