

Ngày	6,000 VNĐ		
30/09/2024			
Thay đổi	1 tháng	3 tháng	6 tháng
	0.3%	5.8%	-8.0%

	Q3/24	
ROE	1.9%	+/- YoY ▼ 1.2%

	Q3/24		
DT thuần	188	QoQ ▲ 40.0 ▲ 26.8%	YoY ▼ 120 ▼ 39.1%
	tỷ VNĐ		

	9T 2024	
DT thuần	477	YoY ▼ 259 ▼ 35.3%
	tỷ VNĐ	

	Q3/24		
LN gộp	29.6	QoQ ▲ 20.0 ▲ 207%	YoY ▼ 5.80 ▼ 16.4%
	tỷ VNĐ		

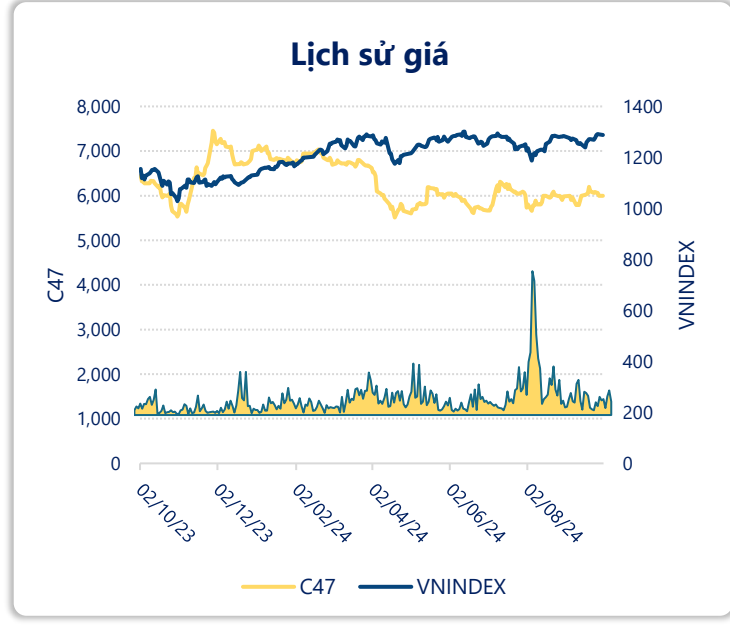
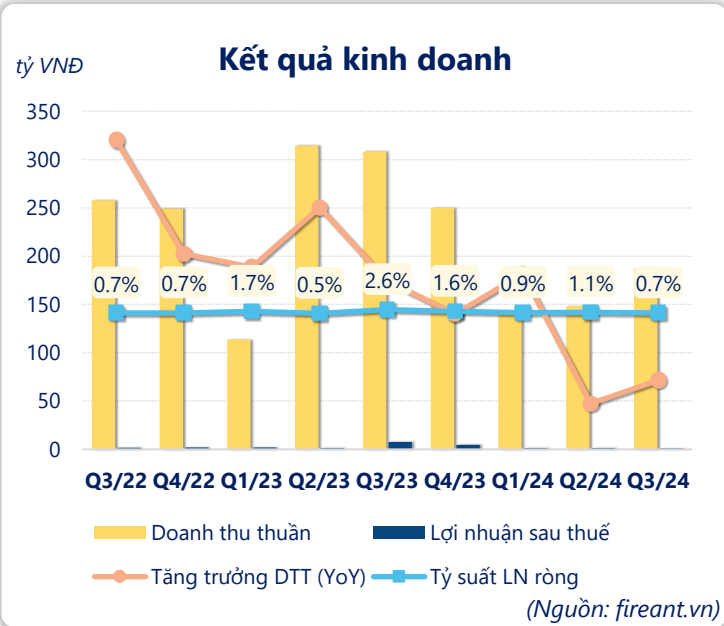
	9T 2024	
LN gộp	65.8	YoY ▼ 21.2 ▼ 24.4%
	tỷ VNĐ	

	Q3/24		
LN thuần	4.73	QoQ ▲ 15.1 ▲ 145%	YoY ▼ 8.27 ▼ 63.6%
	tỷ VNĐ		

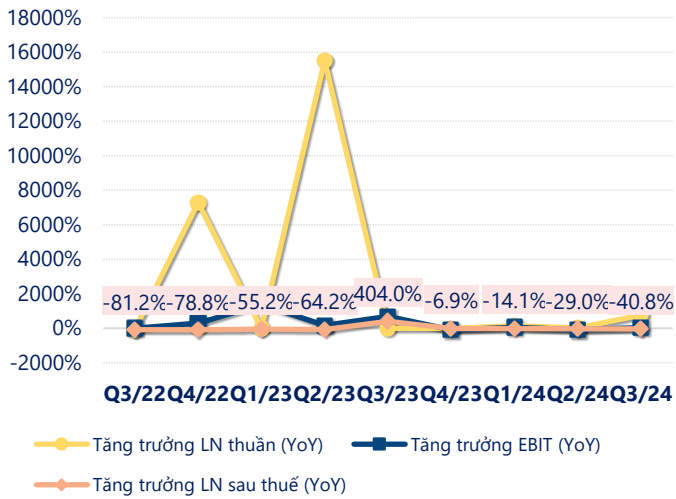
	9T 2024	
LN thuần	-3.91	YoY ▼ 16.4 ▼ 131%
	tỷ VNĐ	

	Q3/24		
LN sau thuế	0.99	QoQ ▼ 0.37 ▼ 27.4%	YoY ▼ 6.57 ▼ 86.9%
	tỷ VNĐ		

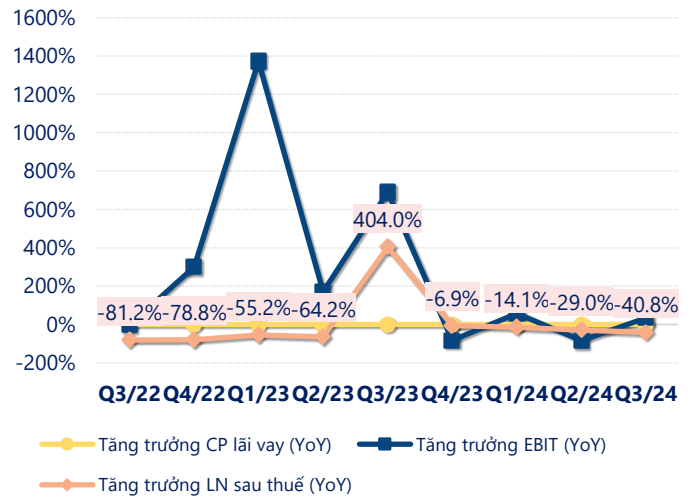
	9T 2024	
LN sau thuế	3.60	YoY ▼ 7.20 ▼ 66.7%
	tỷ VNĐ	



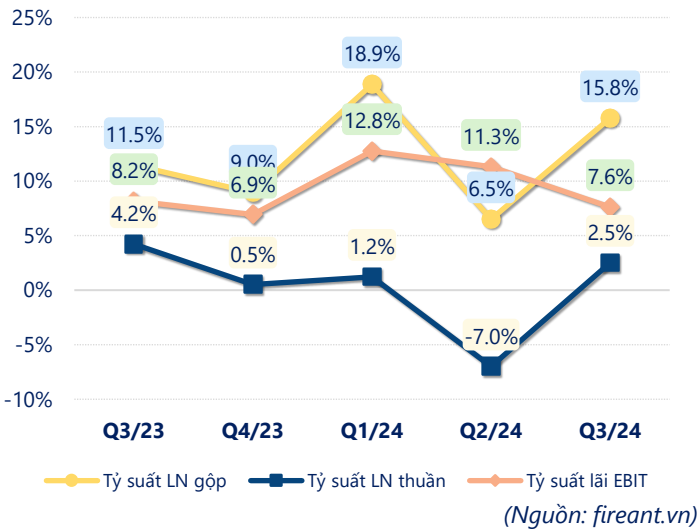
Tăng trưởng lợi nhuận



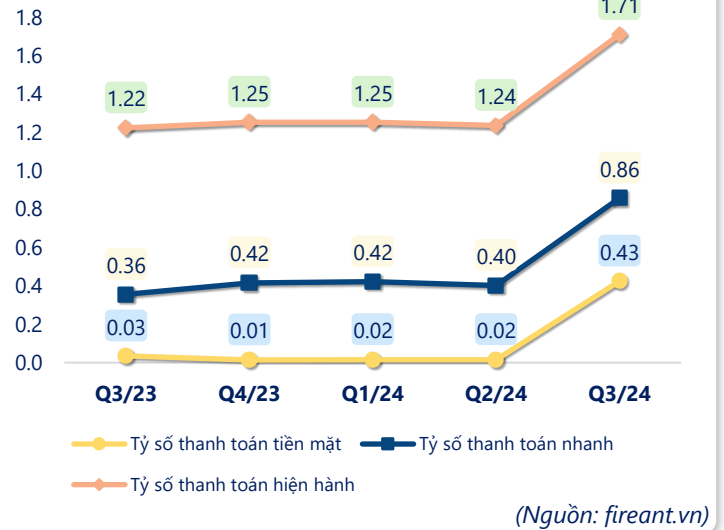
Tăng trưởng chi phí



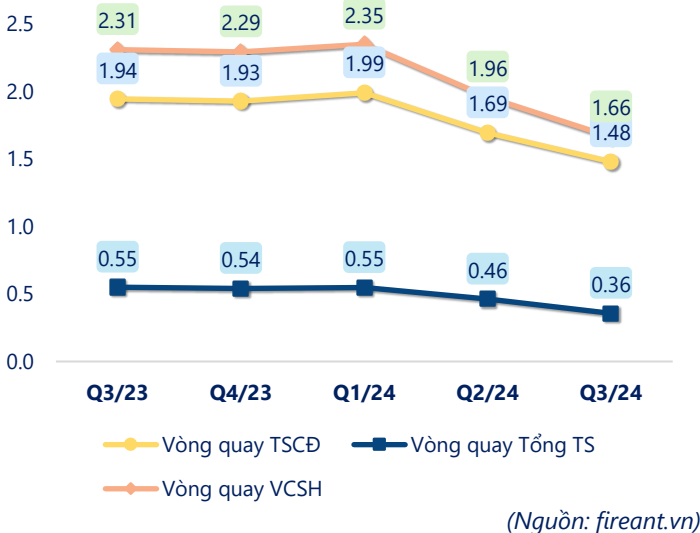
Tỷ suất lợi nhuận



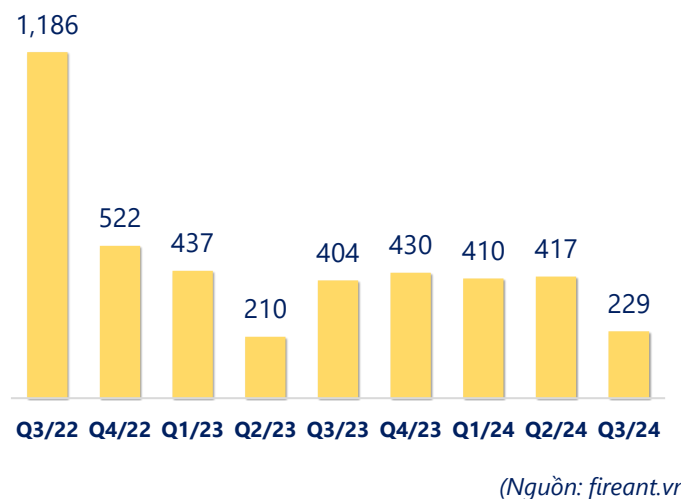
Chỉ số thanh khoản



Vòng quay tài sản



EPS



KẾT QUẢ KINH DOANH

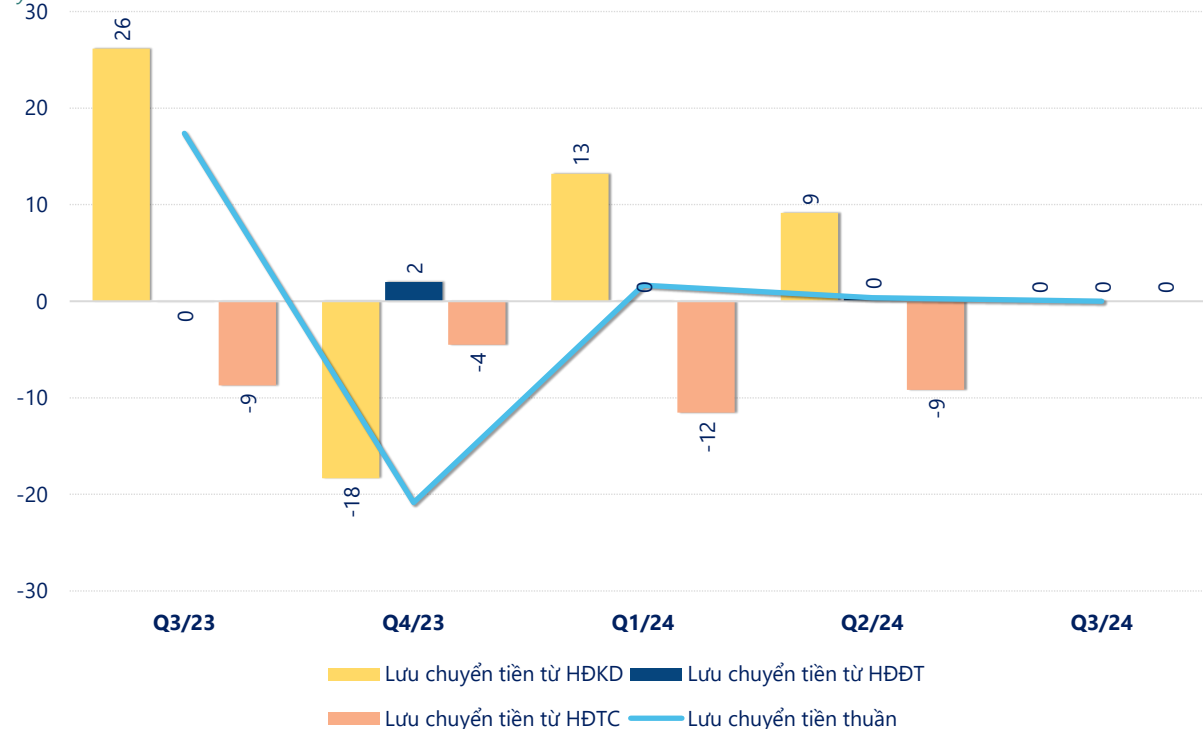
(tỷ VNĐ)

	Q3/24	Q3/23	Thay đổi YoY	9T 2024	9T 2023	Thay đổi YoY
Doanh thu thuần	188	308	-39.1%	477	736	-35.3%
Giá vốn hàng bán	158	273	-42.1%	411	649	-36.7%
Lợi nhuận gộp	29.6	35.4	-16.4%	65.8	87.0	-24.4%
Doanh thu HĐTC	0.00	0.00		0.44	0.01	4097%
Chi phí TC	17.4	17.7	-1.9%	49.7	55.4	-10.3%
Chi phí lãi vay	12.0	15.3	-21.3%	43.1	51.9	-16.9%
LN trong công ty LKLD	0	0.00		0	0	
Chi phí bán hàng	0	0.00		0	0	
Chi phí QLDN	7.51	4.62	62.6%	20.4	19.1	7.2%
LN thuần từ HĐKD	4.73	13.0	-63.6%	-3.91	12.5	-131%
Lợi nhuận khác	-2.47	-3.18	22.4%	9.86	1.69	484%
LN trước thuế	2.26	9.84	-77.0%	5.95	14.2	-58.1%
Lợi nhuận sau thuế	0.99	7.56	-86.9%	3.60	10.8	-66.7%
LNST của CĐ cty mẹ	1.34	8.16	-83.6%	4.21	11.5	-63.5%

(Nguồn: fireant.vn)

Lưu chuyển tiền

tỷ VNĐ



(Nguồn: fireant.vn)