

Ngày	9,600 VNĐ		
30/09/2024			
Thay đổi	1 tháng	3 tháng	6 tháng
	1.2%	-0.9%	10.0%

Q3/24		
ROE	5.4%	+/- YoY ▼ 0.3%

Q3/24		
DT thuần	1,114	QoQ ▼ 3.00 ▼ 0.3% YoY ▲ 6.00 ▲ 0.5%
tỷ VNĐ		

9T 2024		
DT thuần	3,394	YoY ▲ 261 ▲ 8.4%
tỷ VNĐ		

Q3/24		
LN gộp	48.1	QoQ ▼ 2.50 ▼ 5.0% YoY ▲ 8.00 ▲ 19.8%
tỷ VNĐ		

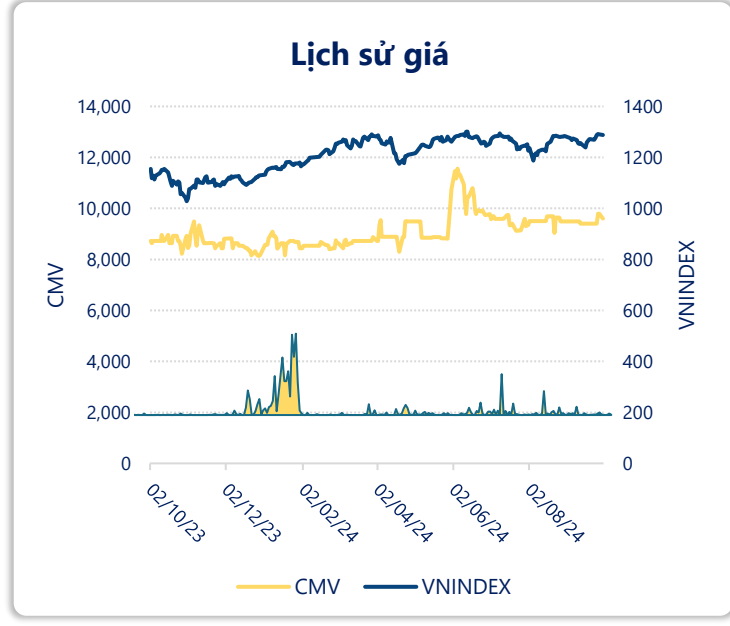
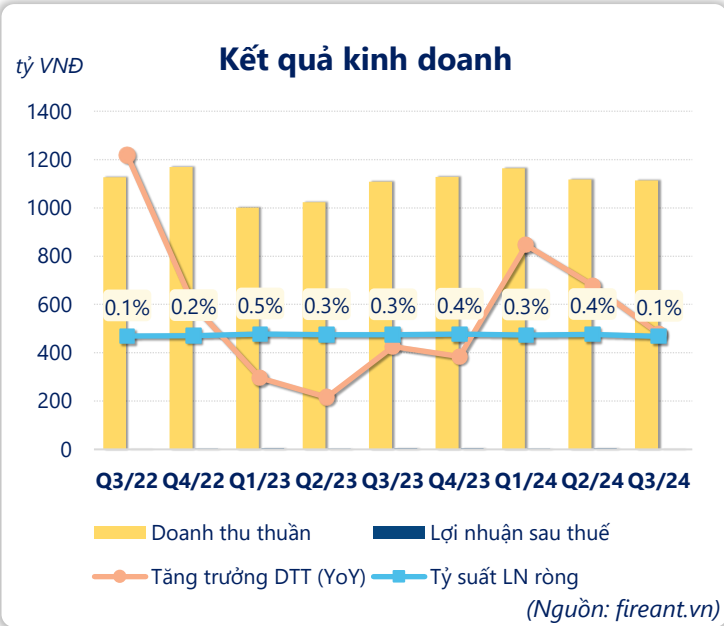
9T 2024		
LN gộp	140	YoY ▲ 19.0 ▲ 15.8%
tỷ VNĐ		

Q3/24		
LN thuần	2.62	QoQ ▼ 2.20 ▼ 45.7% YoY ▲ 3.89 ▲ 306%
tỷ VNĐ		

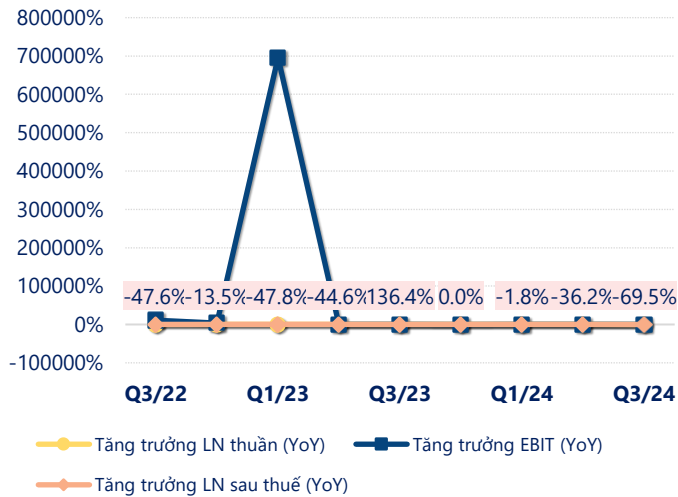
9T 2024		
LN thuần	5.57	YoY ▲ 4.67 ▲ 517%
tỷ VNĐ		

Q3/24		
LN sau thuế	0.23	QoQ ▼ 3.63 ▼ 93.9% YoY ▼ 3.25 ▼ 93.3%
tỷ VNĐ		

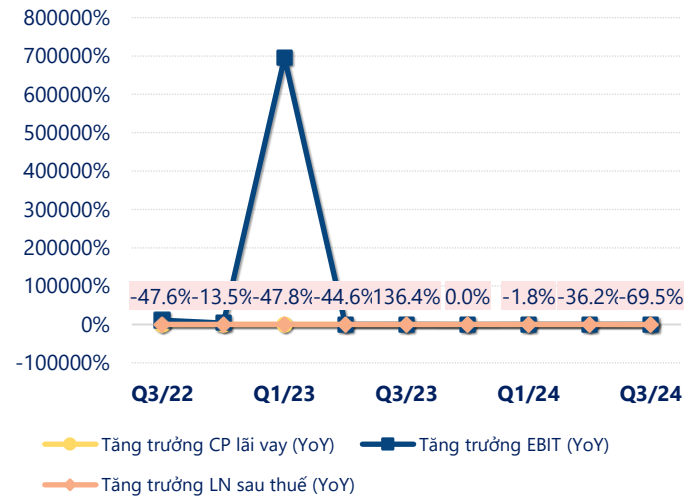
9T 2024		
LN sau thuế	6.98	YoY ▼ 3.82 ▼ 35.2%
tỷ VNĐ		



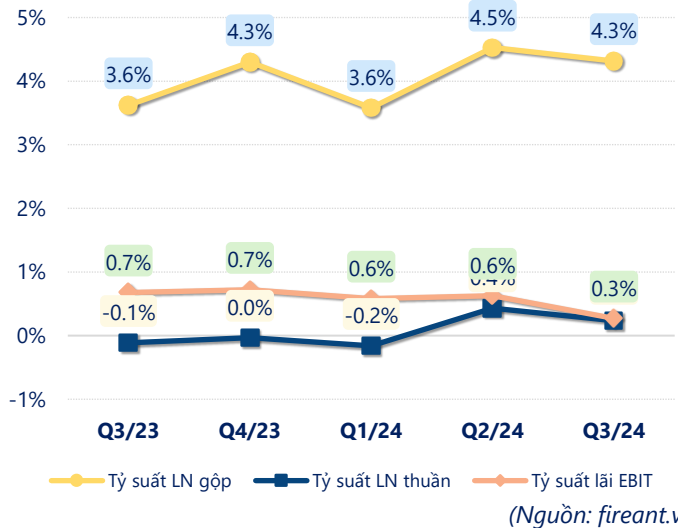
Tăng trưởng lợi nhuận



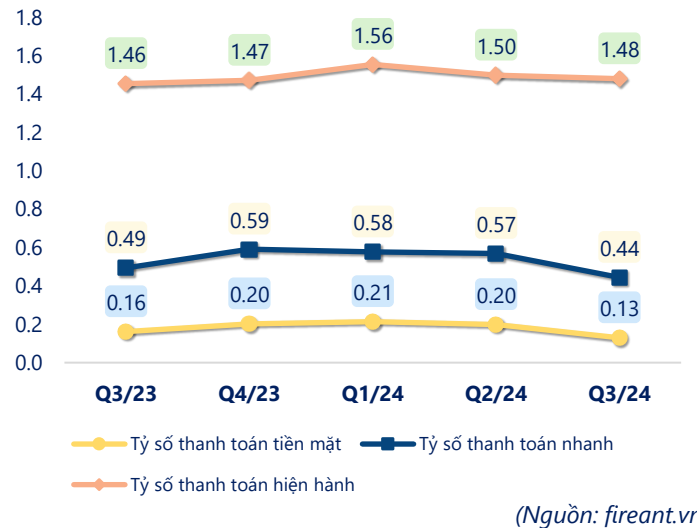
Tăng trưởng chi phí



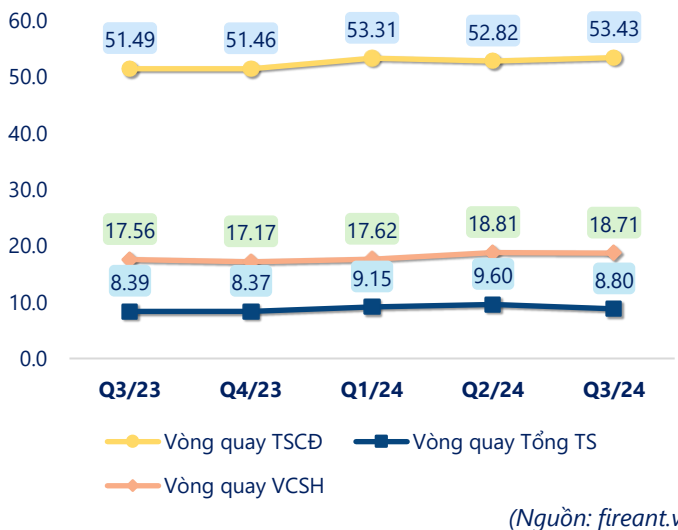
Tỷ suất lợi nhuận



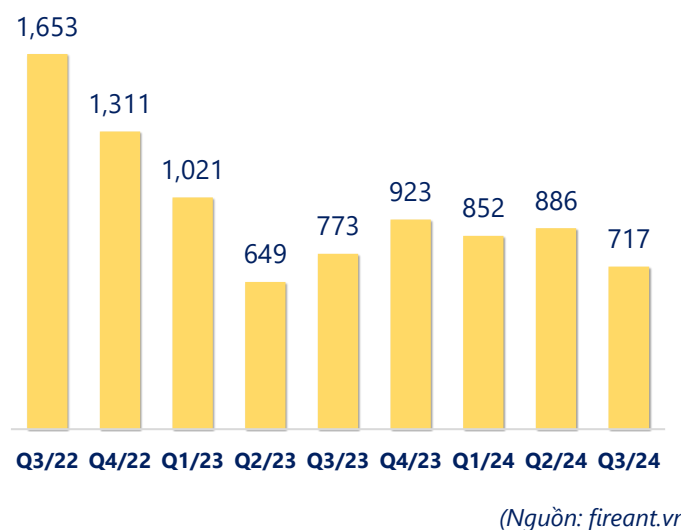
Chỉ số thanh khoản



Vòng quay tài sản



EPS



KẾT QUẢ KINH DOANH

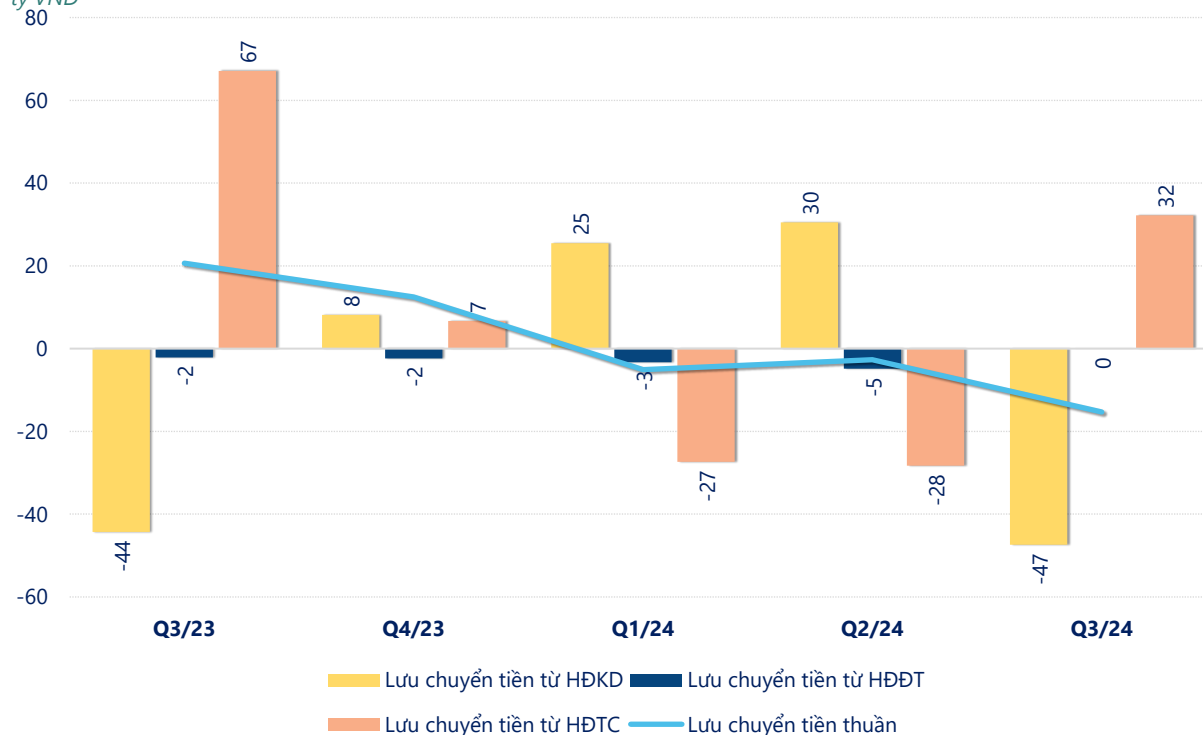
(tỷ VNĐ)

	Q3/24	Q3/23	Thay đổi YoY	9T 2024	9T 2023	Thay đổi YoY
Doanh thu thuần	1,114	1,108	0.5%	3,394	3,133	8.4%
Giá vốn hàng bán	1,065	1,067	-0.1%	3,254	3,011	8.1%
Lợi nhuận gộp	48.1	40.1	19.8%	140	121	15.8%
Doanh thu HĐTC	0.58	0.69	-15.3%	1.83	1.96	-6.2%
Chi phí TC	2.62	3.01	-12.9%	6.66	7.38	-9.7%
Chi phí lãi vay	2.34	2.65	-11.8%	7.05	7.46	-5.5%
LN trong công ty LKLD	0	0.00		0	0	
Chi phí bán hàng	39.1	30.7	27.2%	117	94.9	23.3%
Chi phí QLDN	4.35	8.37	-48.0%	12.9	19.9	-35.3%
LN thuần từ HĐKD	2.62	-1.27	306%	5.57	0.90	517%
Lợi nhuận khác	-1.95	6.14	-132%	4.19	13.9	-69.9%
LN trước thuế	0.67	4.87	-86.3%	9.75	14.8	-34.2%
Lợi nhuận sau thuế	0.23	3.48	-93.3%	6.98	10.8	-35.2%
LNST của CĐ cty mẹ	0.60	3.66	-83.6%	8.17	11.9	-31.4%

(Nguồn: fireant.vn)

Lưu chuyển tiền

tỷ VNĐ



(Nguồn: fireant.vn)