

Ngày	126,400 VNĐ		
30/09/2024			
Thay đổi	1 tháng	3 tháng	6 tháng
	0.8%	-10.6%	-6.1%

Q3/24		
ROE	30.2%	+/- YoY ▲ 0.3%

Q3/24		
DT thuần	3,476	QoQ ▲ 467 ▲ 15.5% YoY ▲ 393 ▲ 12.7%
tỷ VNĐ		

9T 2024		
DT thuần	9,108	YoY ▲ 984 ▲ 12.1%
tỷ VNĐ		

Q3/24		
LN gộp	221	QoQ ▼ 2.00 ▼ 0.9% YoY ▼ 11.0 ▼ 4.8%
tỷ VNĐ		

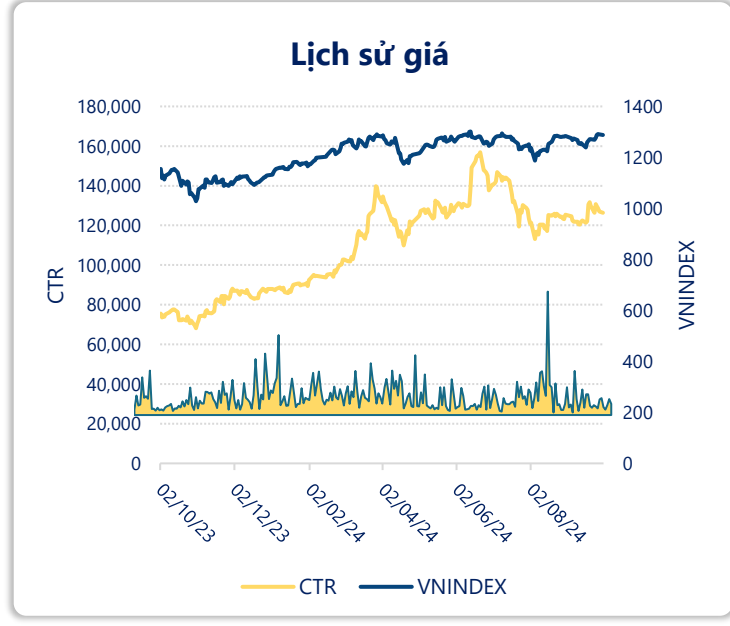
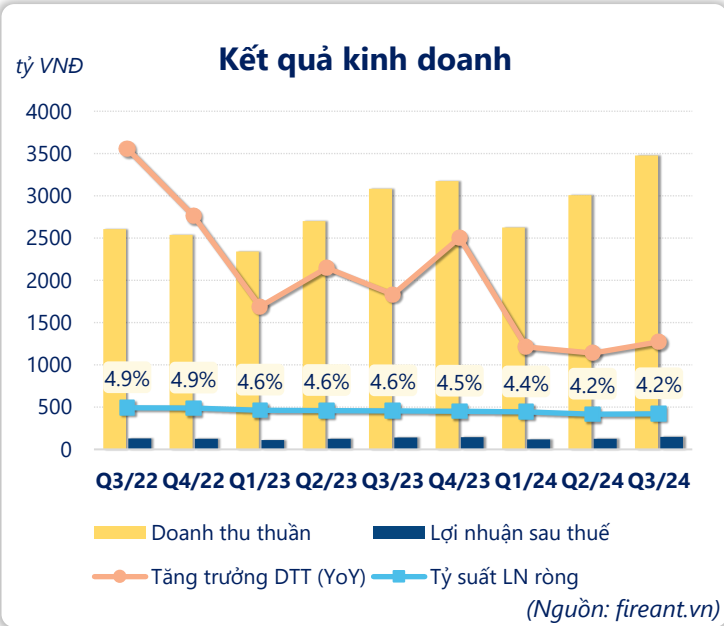
9T 2024		
LN gộp	632	YoY ▲ 21.0 ▲ 3.3%
tỷ VNĐ		

Q3/24		
LN thuần	177	QoQ ▲ 15.0 ▲ 9.4% YoY ▲ 2.00 ▲ 1.3%
tỷ VNĐ		

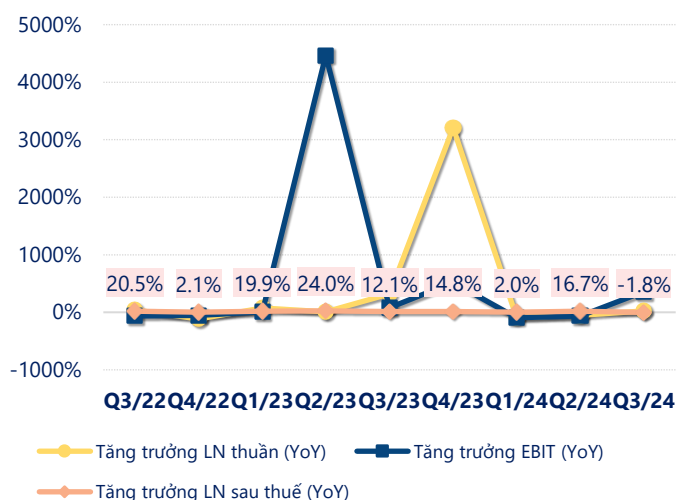
9T 2024		
LN thuần	483	YoY ▲ 17.0 ▲ 3.6%
tỷ VNĐ		

Q3/24		
LN sau thuế	146	QoQ ▲ 21.0 ▲ 17.0% YoY ▲ 5.00 ▲ 3.7%
tỷ VNĐ		

9T 2024		
LN sau thuế	388	YoY ▲ 15.0 ▲ 3.8%
tỷ VNĐ		

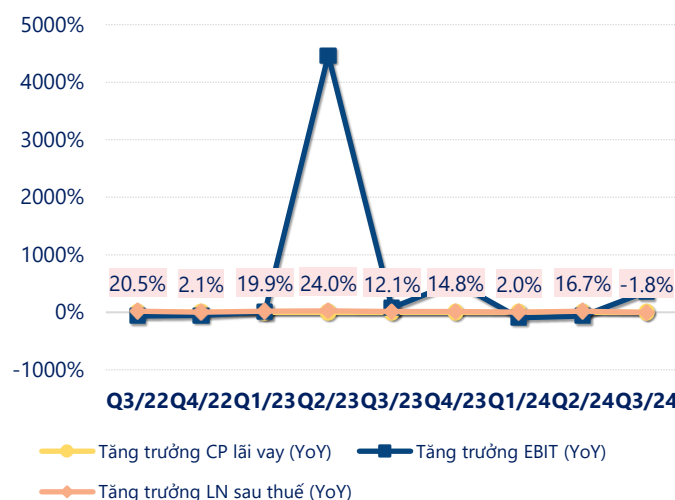


Tăng trưởng lợi nhuận



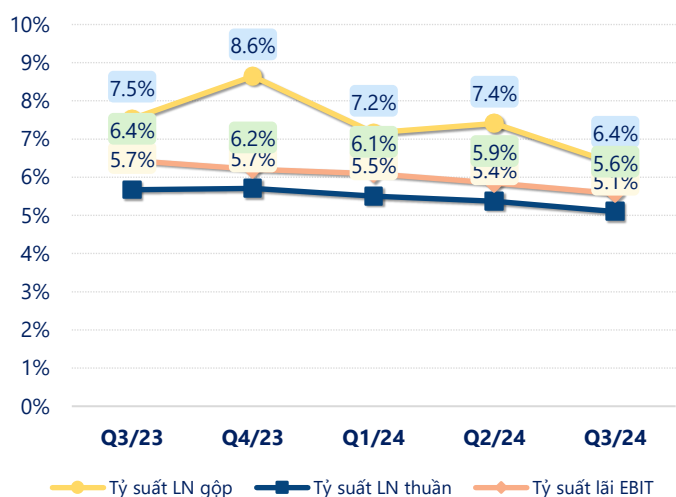
(Nguồn: fireant.vn)

Tăng trưởng chi phí



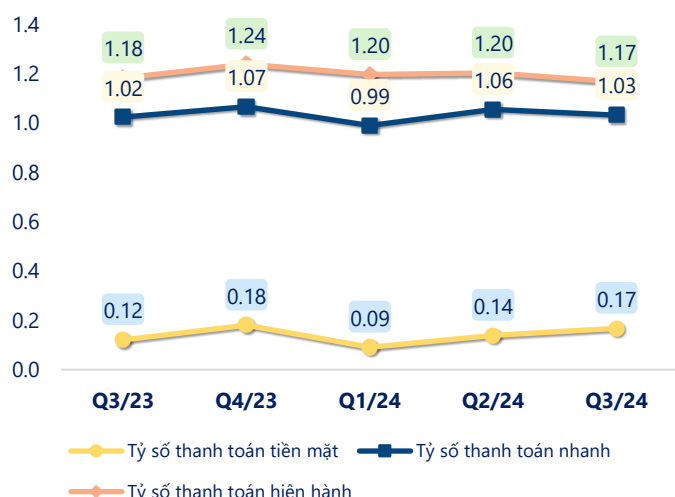
(Nguồn: fireant.vn)

Tỷ suất lợi nhuận



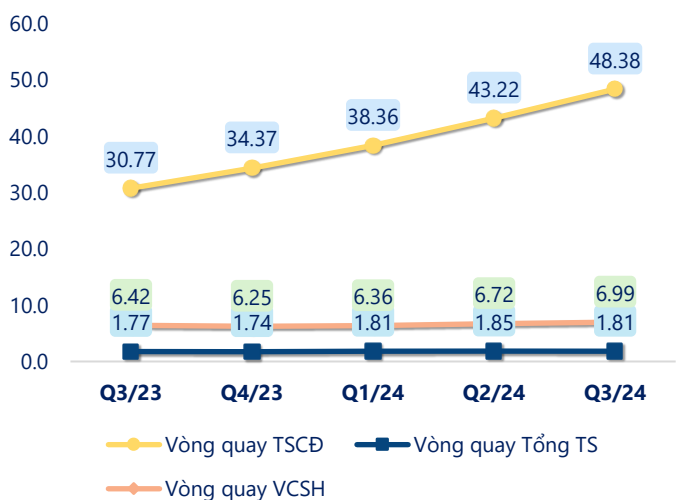
(Nguồn: fireant.vn)

Chỉ số thanh khoản



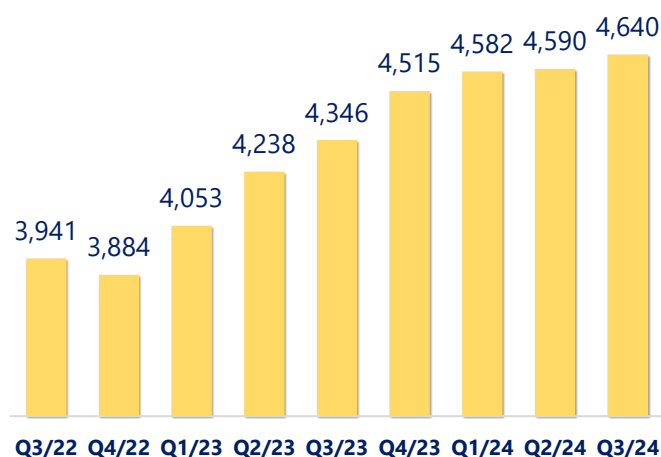
(Nguồn: fireant.vn)

Vòng quay tài sản



(Nguồn: fireant.vn)

EPS



(Nguồn: fireant.vn)

KẾT QUẢ KINH DOANH (tỷ VNĐ)	Q3/24	Q3/23	Thay đổi YoY	9T 2024	9T 2023	Thay đổi YoY
Doanh thu thuần	3,476	3,083	12.7%	9,108	8,124	12.1%
Giá vốn hàng bán	3,255	2,851	14.2%	8,476	7,513	12.8%
Lợi nhuận gộp	221	232	-4.8%	632	611	3.3%
Doanh thu HĐTC	12.3	22.7	-45.7%	35.6	74.3	-52.1%
Chi phí TC	15.7	23.0	-31.8%	74.2	67.3	10.3%
Chi phí lãi vay	15.6	22.8	-31.5%	45.7	66.7	-31.5%
LN trong công ty LKLD	0	0.00		0	0	
Chi phí bán hàng	0	0.00		0	0	
Chi phí QLDN	40.3	57.3	-29.7%	110	152	-27.7%
LN thuần từ HĐKD	177	175	1.3%	483	466	3.6%
Lợi nhuận khác	0.79	0.82	-3.1%	0.68	0.26	164%
LN trước thuế	178	176	1.2%	484	467	3.7%
Lợi nhuận sau thuế	146	141	3.7%	388	373	3.8%
LNST của CĐ cty mẹ	146	141	3.7%	388	373	3.8%

(Nguồn: fireant.vn)

