

Ngày	7,600 VNĐ		
30/09/2024			
Thay đổi	1 tháng	3 tháng	6 tháng
	0%	0%	0%

	Q3/24	
ROE	1.0%	+/- YoY ▼ 2.0%

	Q3/24		
DT thuần	37.6	QoQ ▲ 1.60 ▲ 4.4%	YoY ▼ 81.4 ▼ 68.4%
	tỷ VNĐ		

	9T 2024	
DT thuần	107	YoY ▼ 103 ▼ 49.2%
	tỷ VNĐ	

	Q3/24		
LN gộp	16.0	QoQ ▲ 5.50 ▲ 52.0%	YoY ▼ 16.8 ▼ 51.3%
	tỷ VNĐ		

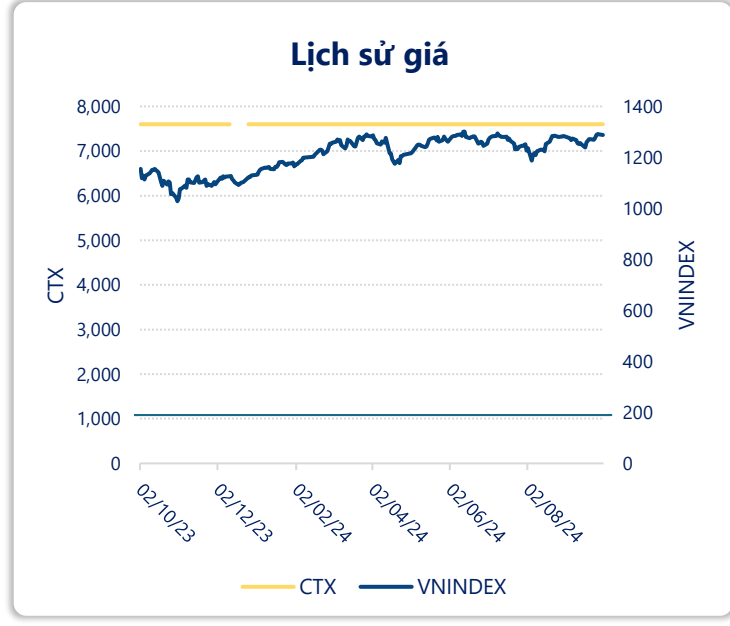
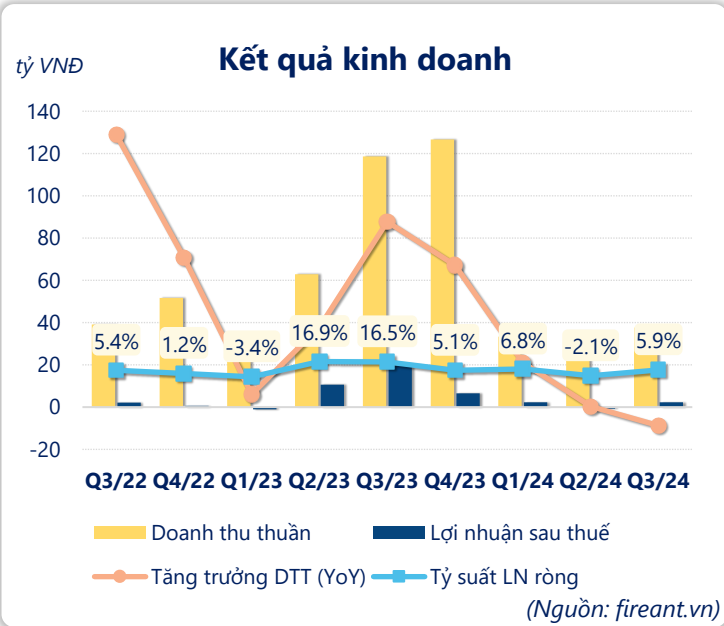
	9T 2024	
LN gộp	39.3	YoY ▼ 18.0 ▼ 31.4%
	tỷ VNĐ	

	Q3/24		
LN thuần	2.80	QoQ ▲ 3.46 ▲ 524%	YoY ▼ 16.8 ▼ 85.7%
	tỷ VNĐ		

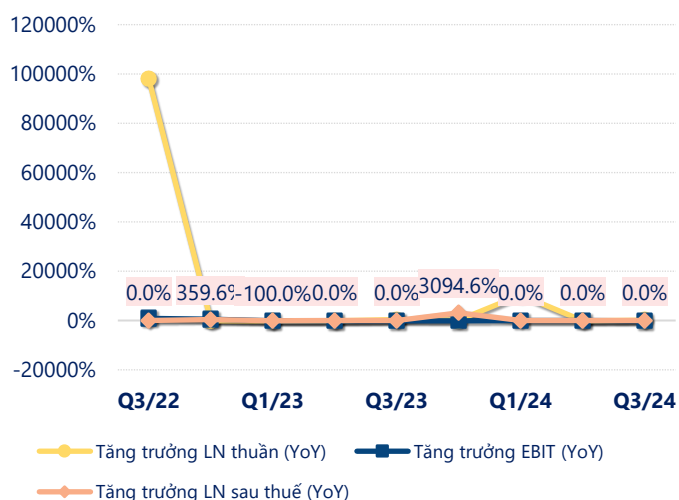
	9T 2024	
LN thuần	4.94	YoY ▼ 24.4 ▼ 83.1%
	tỷ VNĐ	

	Q3/24		
LN sau thuế	2.22	QoQ ▲ 3.00 ▲ 384%	YoY ▼ 17.4 ▼ 88.7%
	tỷ VNĐ		

	9T 2024	
LN sau thuế	3.70	YoY ▼ 25.5 ▼ 87.3%
	tỷ VNĐ	

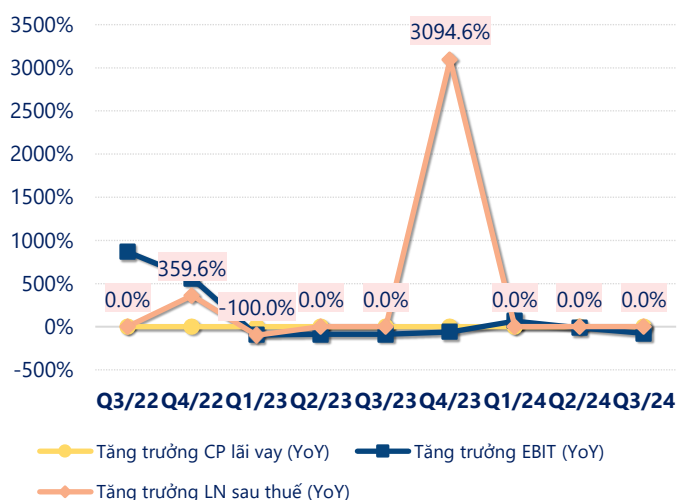


Tăng trưởng lợi nhuận



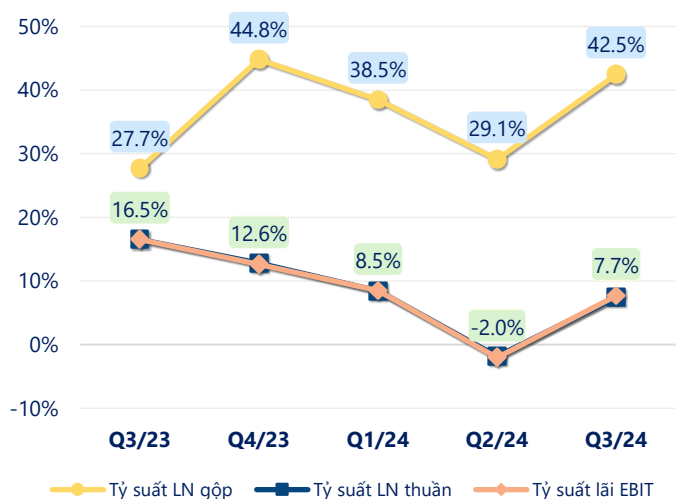
(Nguồn: fireant.vn)

Tăng trưởng chi phí



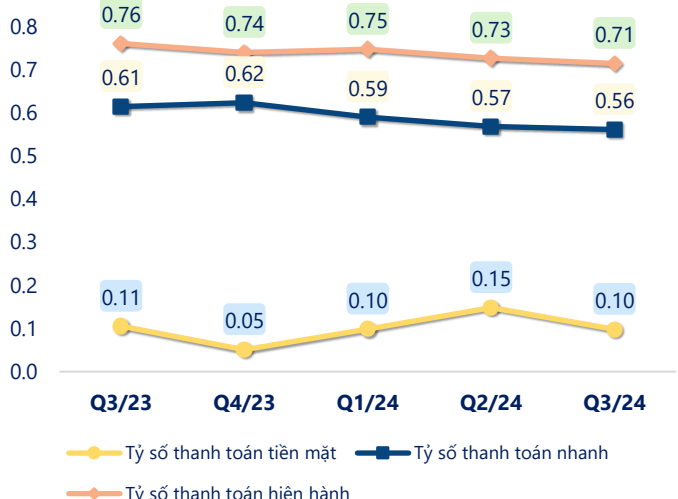
(Nguồn: fireant.vn)

Tỷ suất lợi nhuận



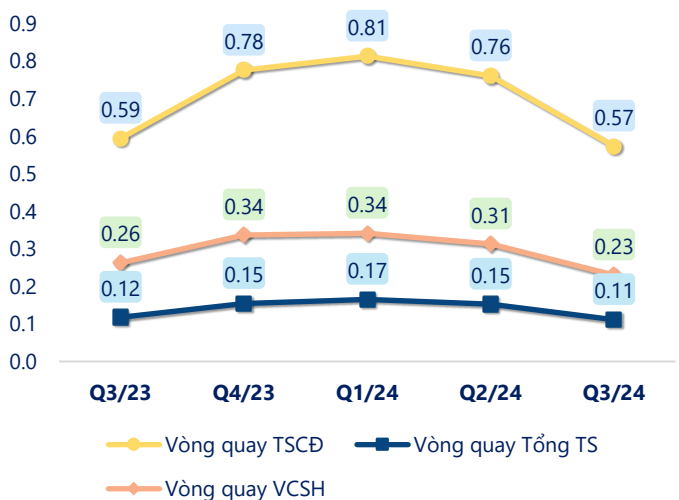
(Nguồn: fireant.vn)

Chỉ số thanh khoản



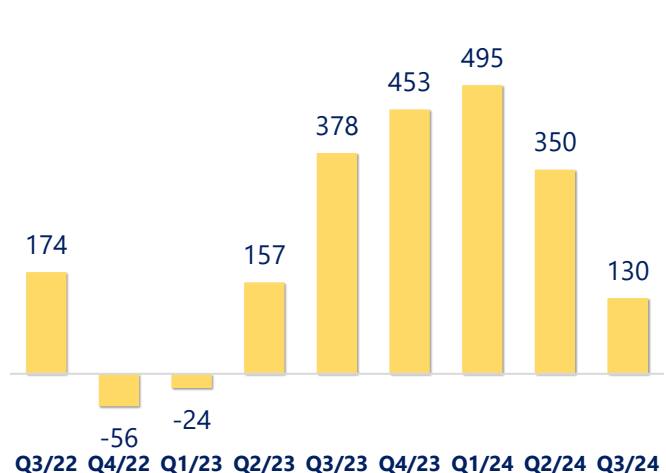
(Nguồn: fireant.vn)

Vòng quay tài sản



(Nguồn: fireant.vn)

EPS



(Nguồn: fireant.vn)

KẾT QUẢ KINH DOANH

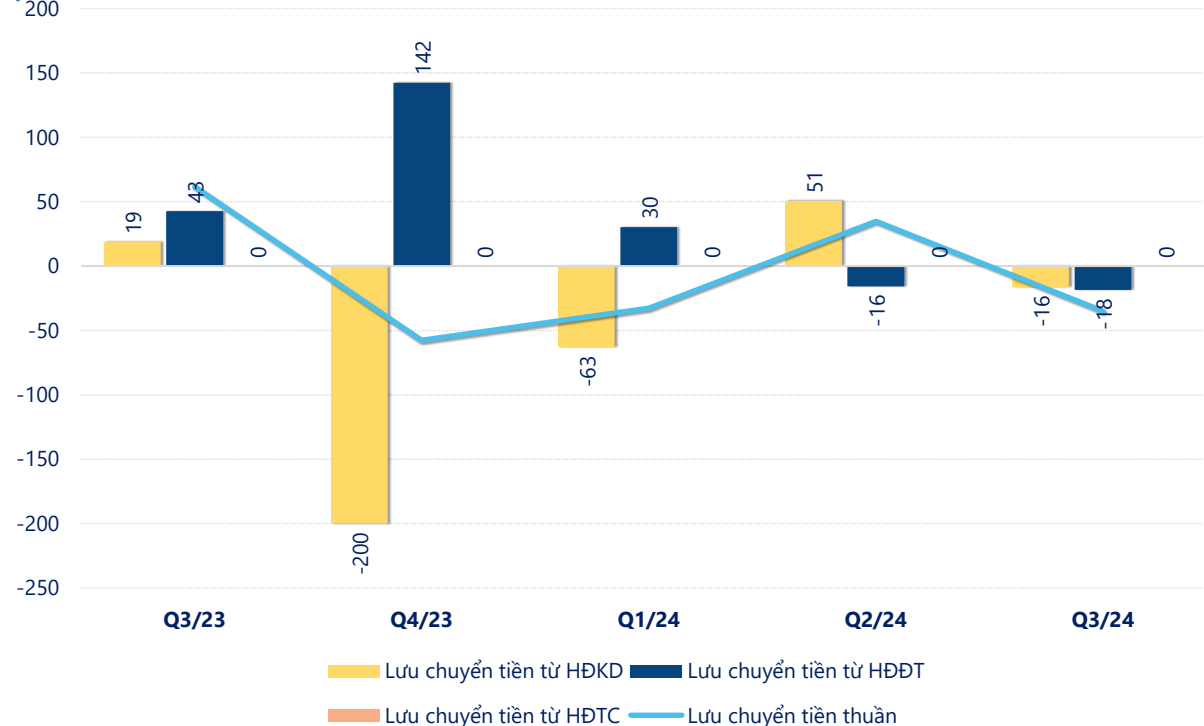
(tỷ VNĐ)

	Q3/24	Q3/23	Thay đổi YoY	9T 2024	9T 2023	Thay đổi YoY
Doanh thu thuần	37.6	119	-68.4%	107	210	-49.2%
Giá vốn hàng bán	21.6	85.7	-74.8%	67.6	153	-55.8%
Lợi nhuận gộp	16.0	32.8	-51.3%	39.3	57.3	-31.4%
Doanh thu HĐTC	0.05	0.18	-73.3%	1.35	1.32	2.0%
Chi phí TC	0.63	0.00		0.63	0	
Chi phí lãi vay	0	0.00		0	0	
LN trong công ty LKLD	0	0.00		0	0	
Chi phí bán hàng	3.32	6.46	-48.6%	9.54	9.97	-4.3%
Chi phí QLDN	9.27	6.96	33.2%	25.5	19.3	32.0%
LN thuần từ HĐKD	2.80	19.6	-85.7%	4.94	29.3	-83.1%
Lợi nhuận khác	0.10	0.00		0.04	-0.09	141%
LN trước thuế	2.89	19.6	-85.2%	4.98	29.2	-82.9%
Lợi nhuận sau thuế	2.22	19.6	-88.7%	3.70	29.2	-87.3%
LNST của CĐ cty mẹ	2.22	19.6	-88.7%	3.73	29.2	-87.3%

(Nguồn: fireant.vn)

Lưu chuyển tiền

tỷ VNĐ



(Nguồn: fireant.vn)