

Ngày 30/09/2024	4,860 VNĐ		
Thay đổi	1 tháng	3 tháng	6 tháng
	-1.2%	-20.1%	-21.0%

	Q3/24	
ROE	3.3%	+/- YoY ▲ 5.3%

	Q3/24		
DT thuần	1,832	QoQ ▲ 159 ▲ 9.5%	YoY ▼ 370 ▼ 16.8%
	tỷ VNĐ		

	9T 2024	
DT thuần	5,162	YoY ▼ 1,242 ▼ 19.4%
	tỷ VNĐ	

	Q3/24		
LN gộp	137	QoQ ▼ 17.0 ▼ 11.1%	YoY ▲ 26.0 ▲ 23.3%
	tỷ VNĐ		

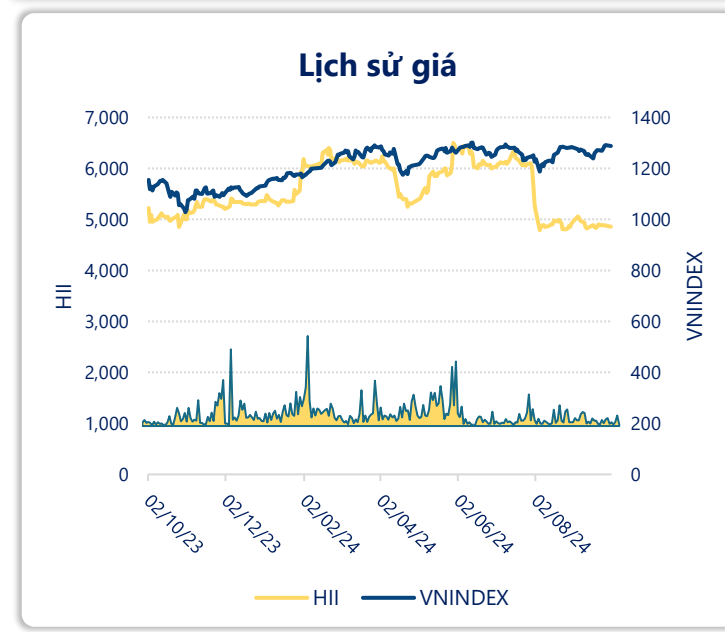
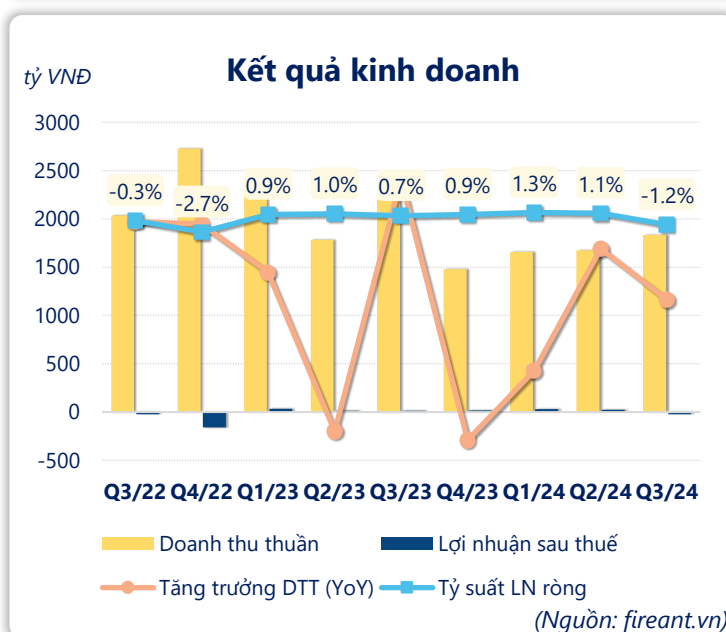
	9T 2024	
LN gộp	395	YoY ▲ 74.0 ▲ 22.9%
	tỷ VNĐ	

	Q3/24		
LN thuần	-28.2	QoQ ▼ 60.5 ▼ 187%	YoY ▼ 41.7 ▼ 309%
	tỷ VNĐ		

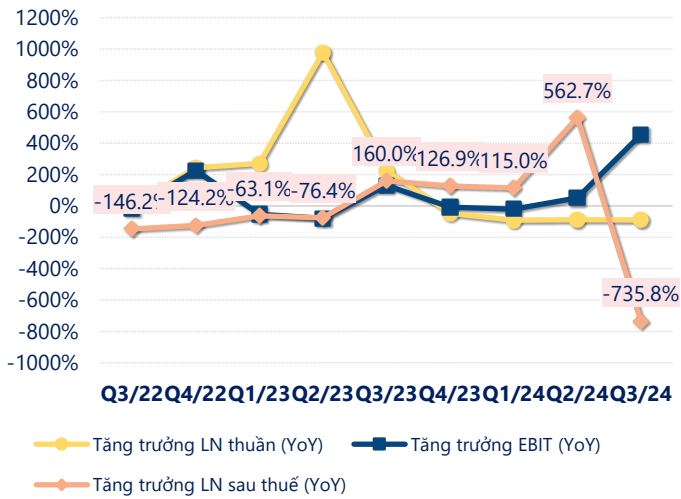
	9T 2024	
LN thuần	37.4	YoY ▼ 22.7 ▼ 37.7%
	tỷ VNĐ	

	Q3/24		
LN sau thuế	-21.2	QoQ ▼ 45.5 ▼ 187%	YoY ▼ 36.2 ▼ 241%
	tỷ VNĐ		

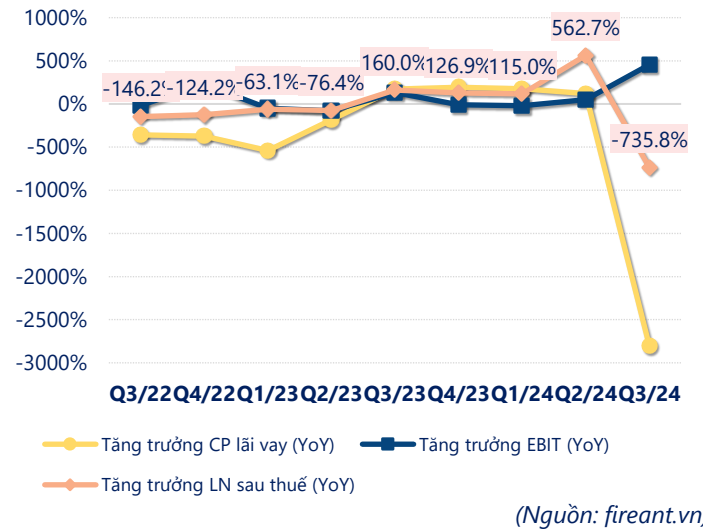
	9T 2024	
LN sau thuế	33.9	YoY ▼ 28.8 ▼ 46.0%
	tỷ VNĐ	



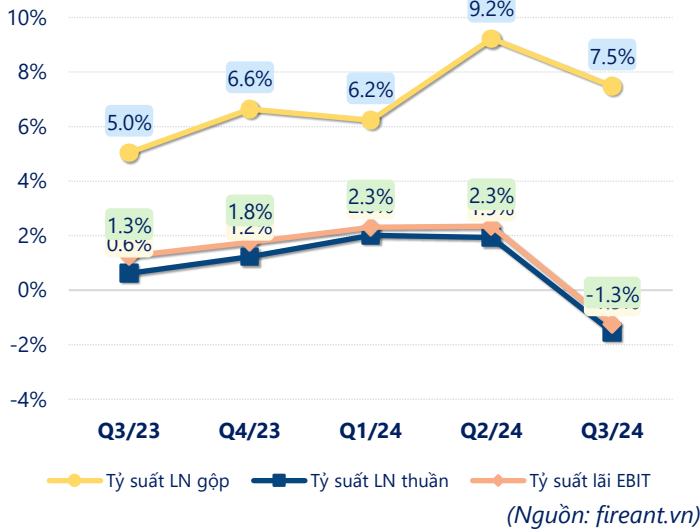
Tăng trưởng lợi nhuận



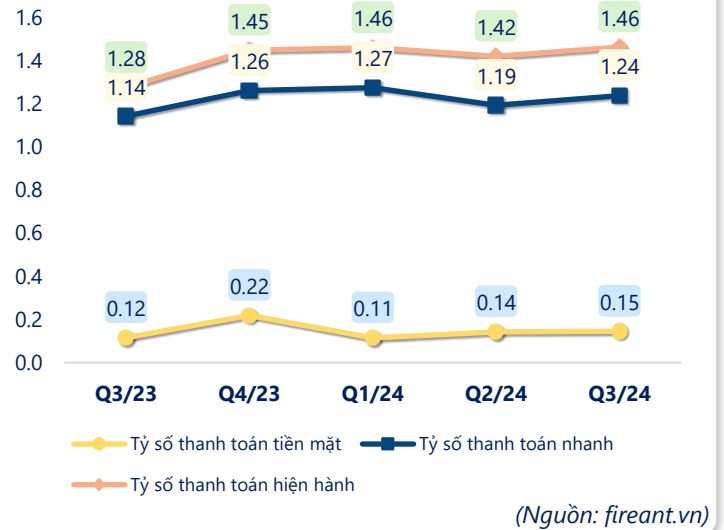
Tăng trưởng chi phí



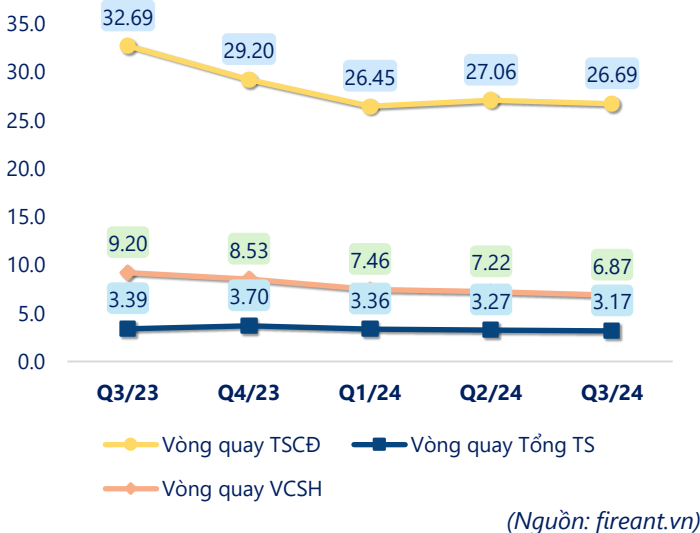
Tỷ suất lợi nhuận



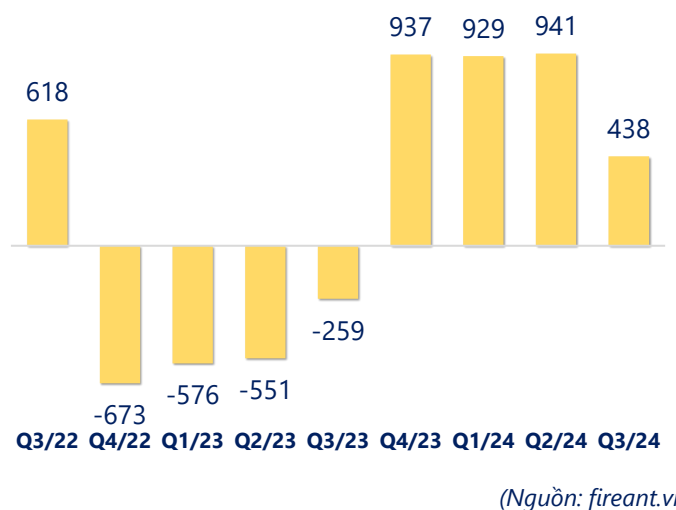
Chỉ số thanh khoản



Vòng quay tài sản



EPS



KẾT QUẢ KINH DOANH

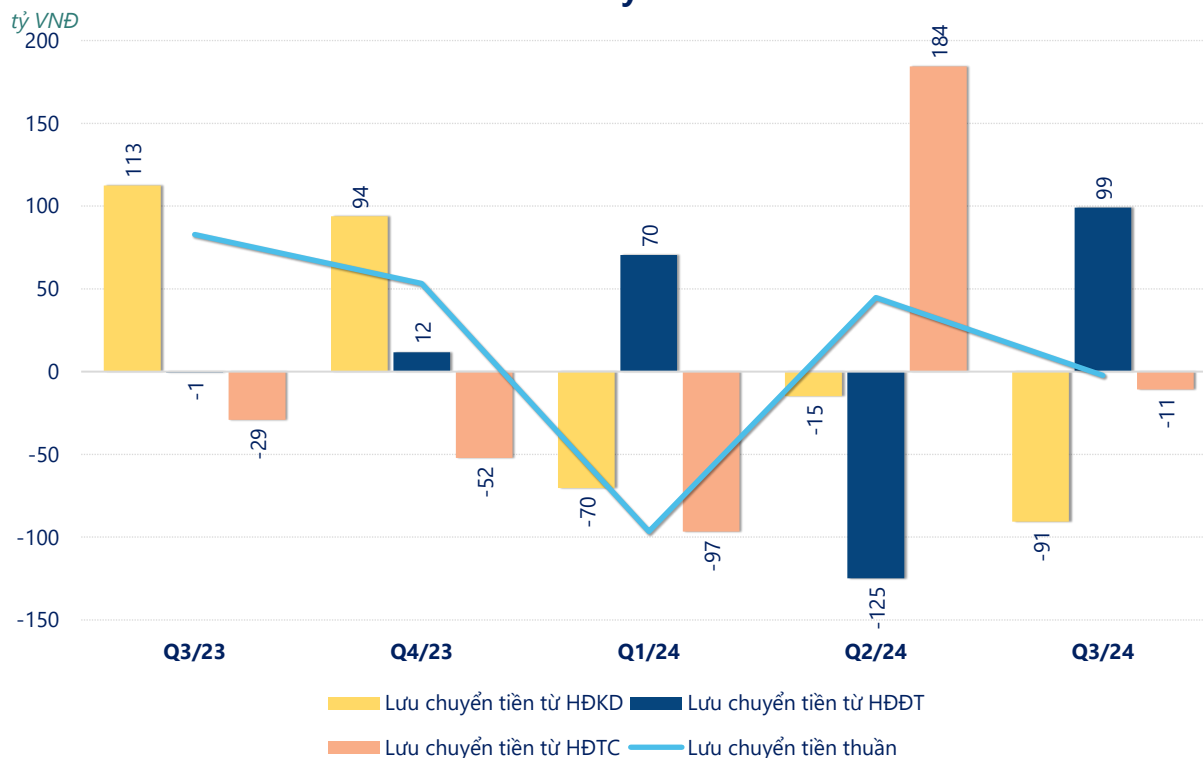
(tỷ VNĐ)

	Q3/24	Q3/23	Thay đổi YoY	9T 2024	9T 2023	Thay đổi YoY
Doanh thu thuần	1,832	2,202	-16.8%	5,162	6,404	-19.4%
Giá vốn hàng bán	1,695	2,090	-18.9%	4,768	6,083	-21.6%
Lợi nhuận gộp	137	111	23.3%	395	321	22.9%
Doanh thu HĐTC	7.08	14.5	-51.2%	32.2	41.9	-23.2%
Chi phí TC	6.16	13.2	-53.3%	20.8	45.0	-53.8%
Chi phí lãi vay	5.52	11.5	-52.0%	18.1	32.8	-45.0%
LN trong công ty LKLD	-38.6	1.43	-2798%	-36.5	-1.97	-1750%
Chi phí bán hàng	108	79.1	36.0%	269	197	36.7%
Chi phí QLDN	19.9	21.2	-6.1%	62.6	58.7	6.6%
LN thuần từ HĐKD	-28.2	13.5	-309%	37.4	60.1	-37.7%
Lợi nhuận khác	-0.23	2.61	-109%	-0.95	6.12	-116%
LN trước thuế	-28.5	16.1	-277%	36.5	66.2	-44.9%
Lợi nhuận sau thuế	-21.2	15.0	-241%	33.9	62.7	-46.0%
LNST của CĐ cty mẹ	-22.4	14.6	-254%	18.6	55.3	-66.4%

(Nguồn: fireant.vn)

Lưu chuyển tiền

tỷ VNĐ



(Nguồn: fireant.vn)