

Ngày 30/09/2024	19,600 VNĐ		
Thay đổi	1 tháng	3 tháng	6 tháng
	2.1%	-8.4%	-3.5%

	Q3/24	
ROE	10.9%	+/- YoY ▼ 4.5%

	Q3/24		
DT thuần	1,133	QoQ ▼ 165 ▼ 12.7%	YoY ▲ 80.0 ▲ 7.6%
	tỷ VNĐ		

	9T 2024	
DT thuần	3,602	YoY ▲ 13.0 ▲ 0.4%
	tỷ VNĐ	

	Q3/24		
LN gộp	177	QoQ ▼ 32.0 ▼ 15.2%	YoY ▲ 33.0 ▲ 23.0%
	tỷ VNĐ		

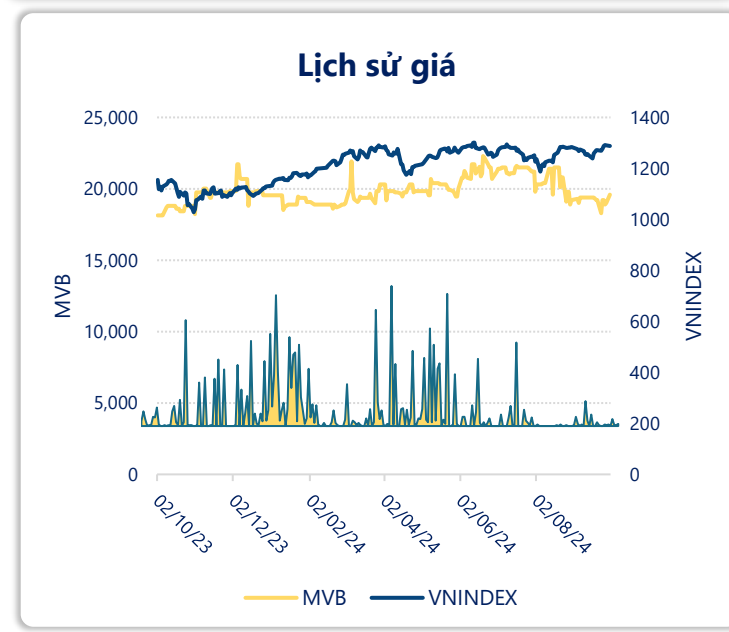
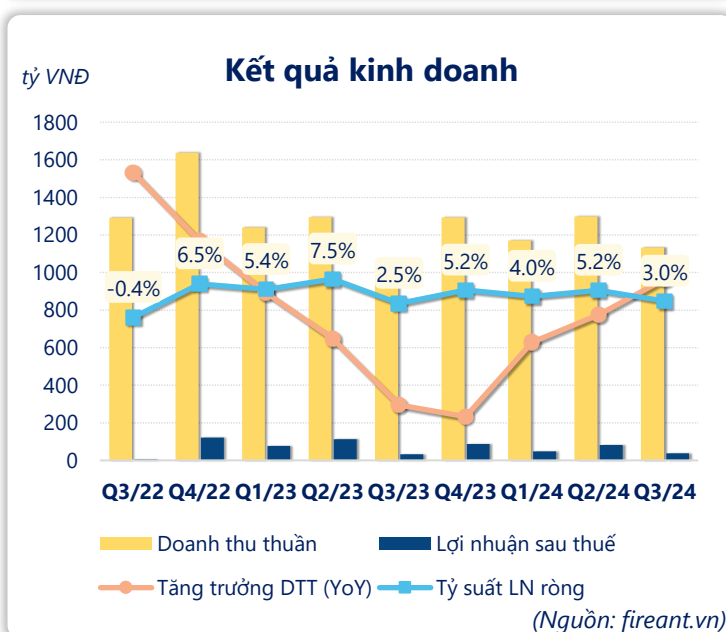
	9T 2024	
LN gộp	534	YoY ▼ 78.0 ▼ 12.8%
	tỷ VNĐ	

	Q3/24		
LN thuần	49.3	QoQ ▼ 53.7 ▼ 52.1%	YoY ▲ 8.50 ▲ 20.9%
	tỷ VNĐ		

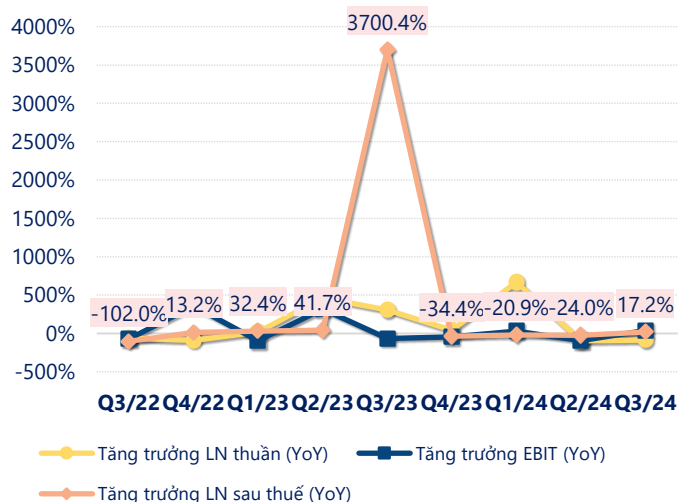
	9T 2024	
LN thuần	208	YoY ▼ 66.0 ▼ 24.3%
	tỷ VNĐ	

	Q3/24		
LN sau thuế	37.8	QoQ ▼ 43.6 ▼ 53.6%	YoY ▲ 5.60 ▲ 17.3%
	tỷ VNĐ		

	9T 2024	
LN sau thuế	167	YoY ▼ 54.0 ▼ 24.7%
	tỷ VNĐ	

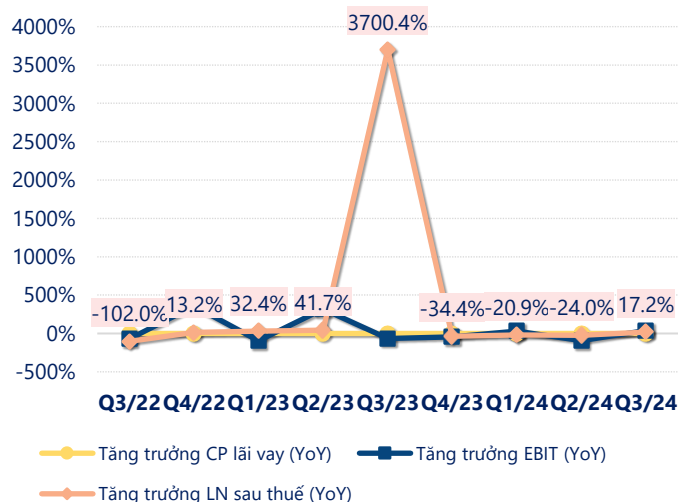


Tăng trưởng lợi nhuận



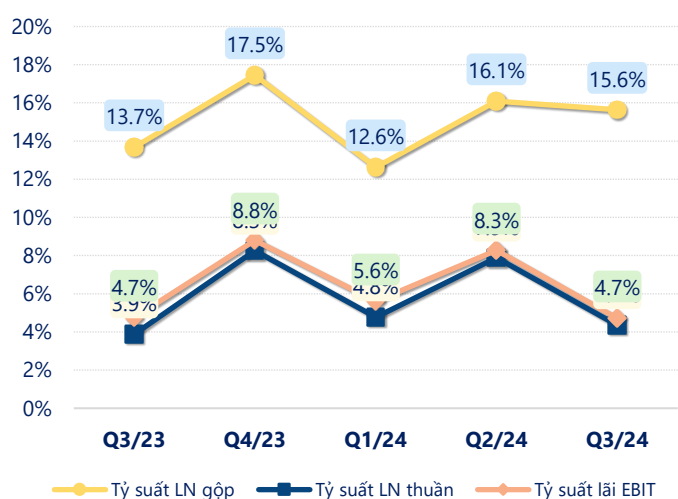
(Nguồn: fireant.vn)

Tăng trưởng chi phí



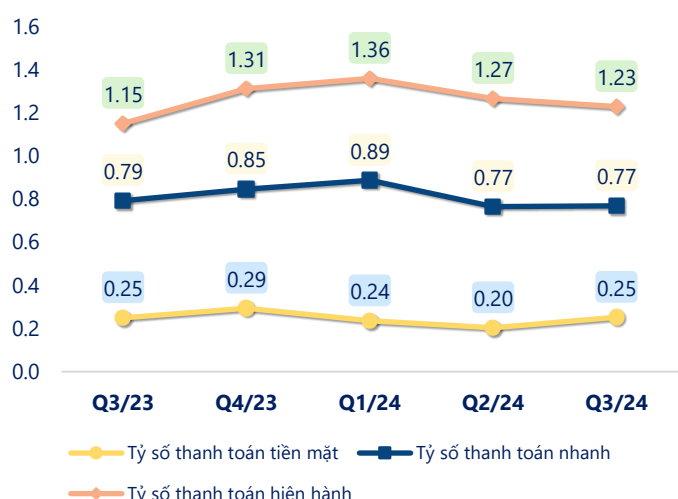
(Nguồn: fireant.vn)

Tỷ suất lợi nhuận



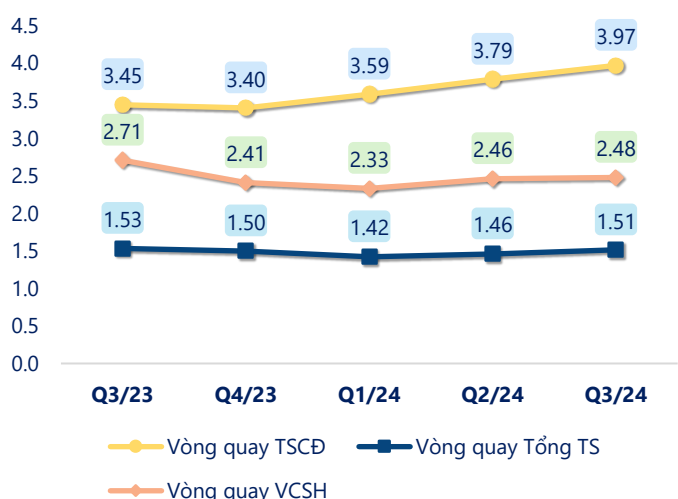
(Nguồn: fireant.vn)

Chỉ số thanh khoản



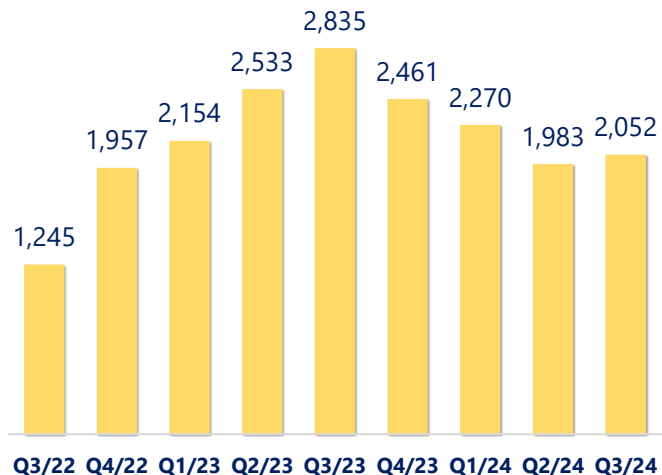
(Nguồn: fireant.vn)

Vòng quay tài sản



(Nguồn: fireant.vn)

EPS



(Nguồn: fireant.vn)

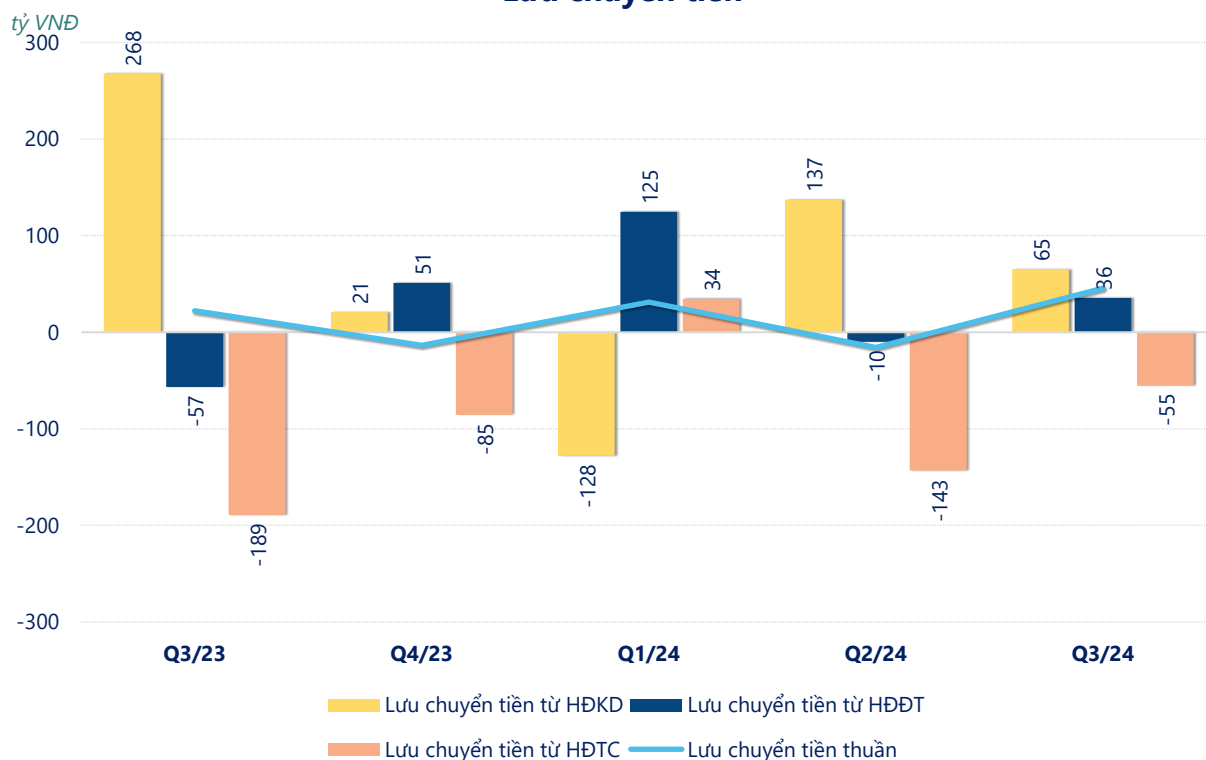
KẾT QUẢ KINH DOANH

(tỷ VNĐ)

	Q3/24	Q3/23	Thay đổi YoY	9T 2024	9T 2023	Thay đổi YoY
Doanh thu thuần	1,133	1,053	7.6%	3,602	3,589	0.4%
Giá vốn hàng bán	956	909	5.1%	3,068	2,977	3.1%
Lợi nhuận gộp	177	144	23.0%	534	612	-12.8%
Doanh thu HĐTC	2.66	1.36	95.4%	8.90	13.6	-34.6%
Chi phí TC	5.85	10.1	-42.1%	19.6	43.7	-55.2%
Chi phí lãi vay	4.10	7.98	-48.6%	13.6	37.6	-63.9%
LN trong công ty LKLD	0	0.00		0	0	
Chi phí bán hàng	21.1	27.1	-22.0%	68.0	77.5	-12.2%
Chi phí QLDN	104	67.4	53.6%	248	231	7.4%
LN thuần từ HĐKD	49.3	40.8	20.9%	208	274	-24.3%
Lợi nhuận khác	-0.07	1.24	-106%	5.02	2.27	121%
LN trước thuế	49.3	42.0	17.3%	213	276	-23.1%
Lợi nhuận sau thuế	37.8	32.2	17.3%	167	221	-24.7%
LNST của CĐ cty mẹ	33.5	26.3	27.3%	148	191	-22.6%

(Nguồn: fireant.vn)

Lưu chuyển tiền



(Nguồn: fireant.vn)