

Ngày 30/09/2024	13,000 VNĐ		
Thay đổi	1 tháng	3 tháng	6 tháng
	-1.5%	-13.8%	-16.0%

	Q3/24	
ROE	0.0%	+/- YoY ▼ 3.7%

	Q3/24		
DT thuần	750	QoQ ▼ 47.0 ▼ 5.9%	YoY ▼ 96.0 ▼ 11.4%
	tỷ VNĐ		

	9T 2024	
DT thuần	1,944	YoY ▼ 267 ▼ 12.1%
	tỷ VNĐ	

	Q3/24		
LN gộp	38.3	QoQ ▼ 23.0 ▼ 37.5%	YoY ▼ 35.6 ▼ 48.1%
	tỷ VNĐ		

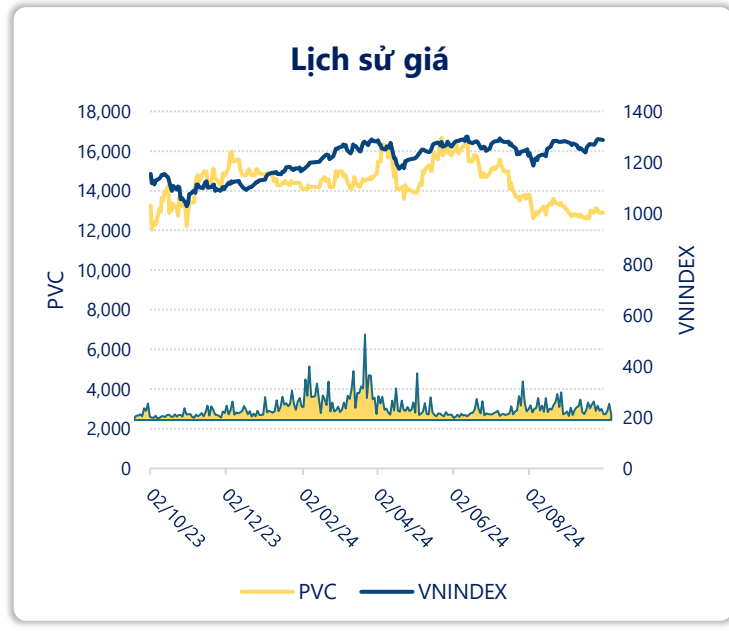
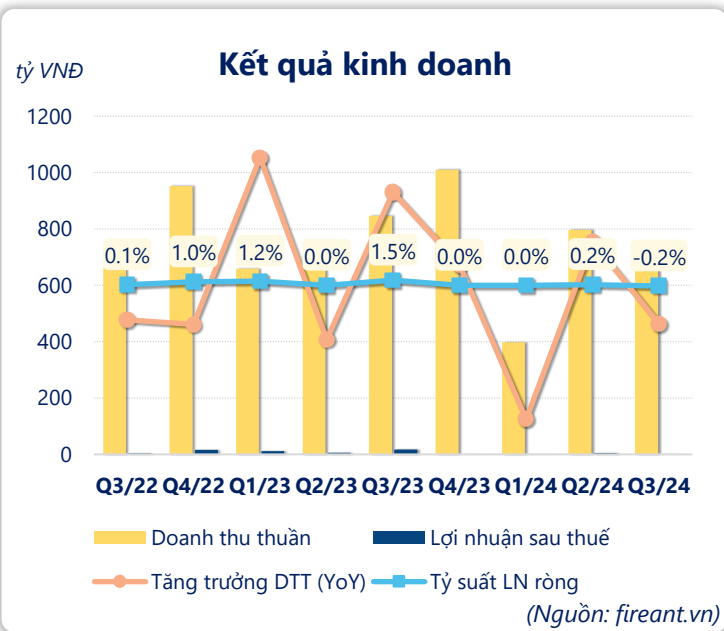
	9T 2024	
LN gộp	132	YoY ▼ 34.0 ▼ 20.2%
	tỷ VNĐ	

	Q3/24		
LN thuần	1.39	QoQ ▼ 5.06 ▼ 78.5%	YoY ▼ 17.3 ▼ 92.6%
	tỷ VNĐ		

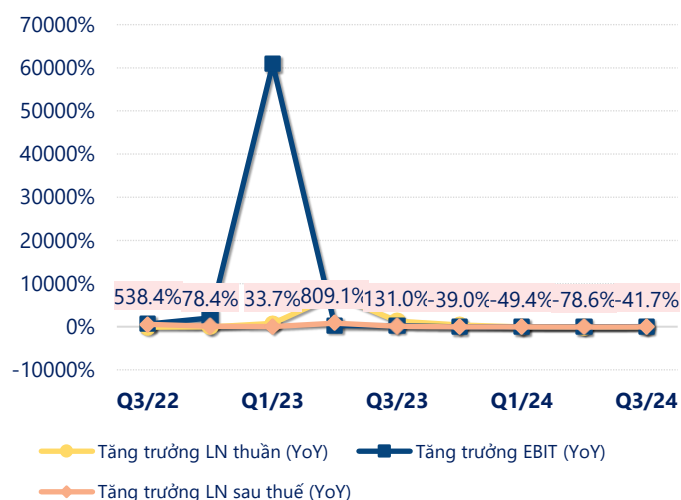
	9T 2024	
LN thuần	8.04	YoY ▼ 22.5 ▼ 73.6%
	tỷ VNĐ	

	Q3/24		
LN sau thuế	0.65	QoQ ▼ 4.10 ▼ 86.3%	YoY ▼ 16.3 ▼ 96.1%
	tỷ VNĐ		

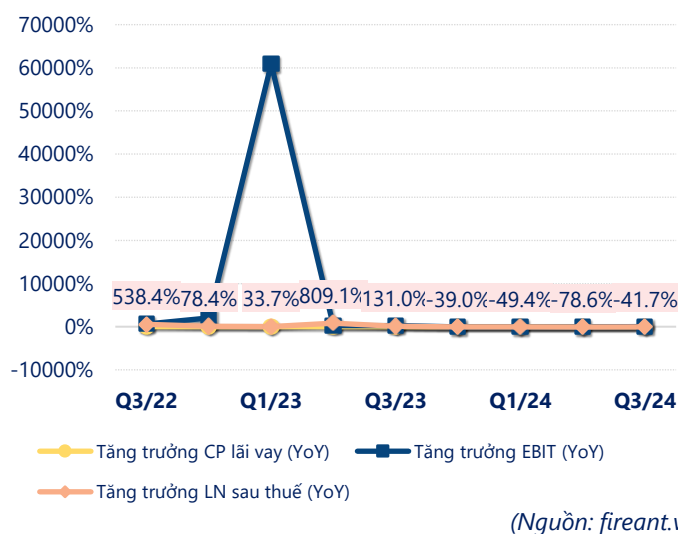
	9T 2024	
LN sau thuế	6.39	YoY ▼ 27.9 ▼ 81.3%
	tỷ VNĐ	



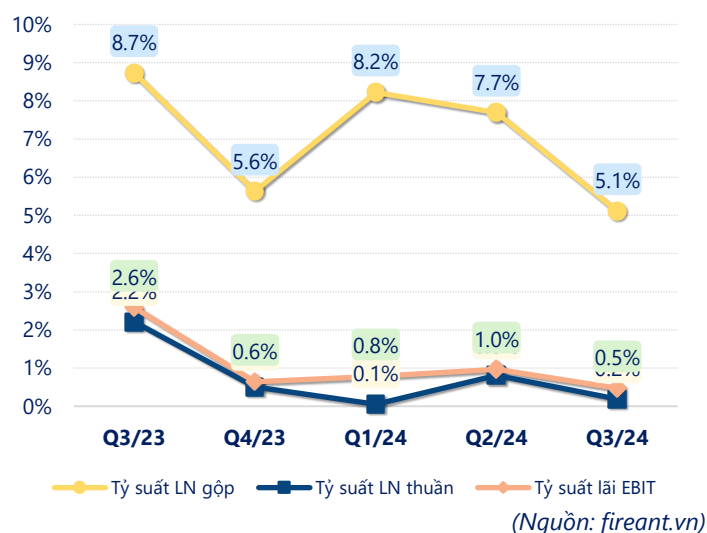
Tăng trưởng lợi nhuận



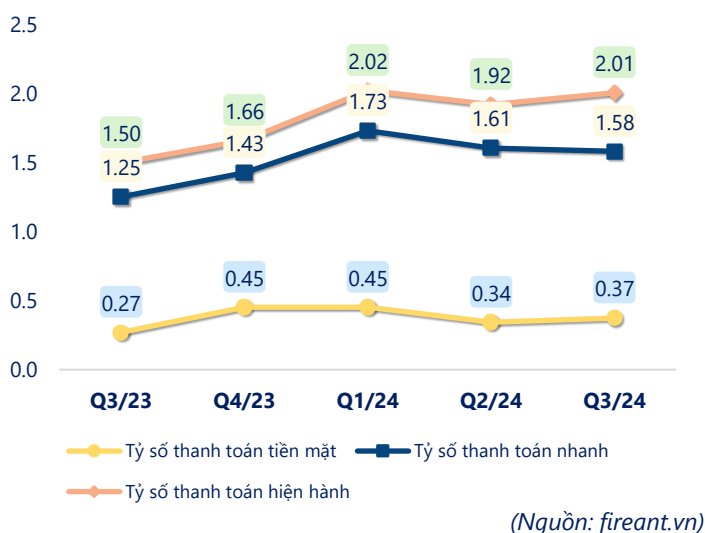
Tăng trưởng chi phí



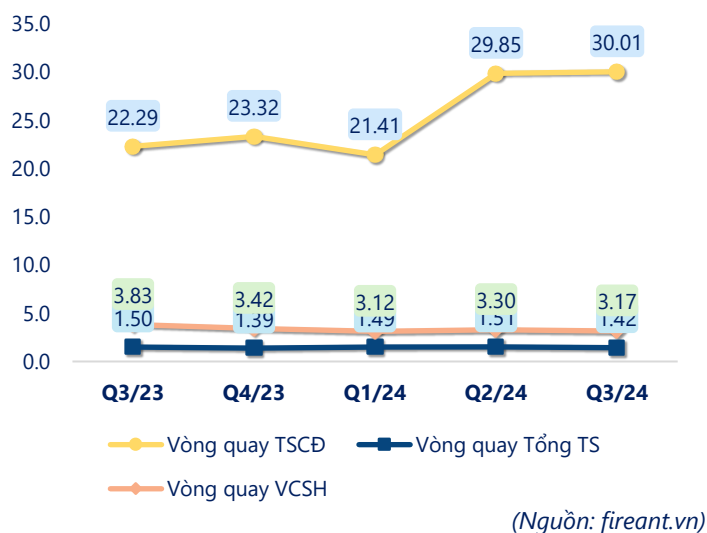
Tỷ suất lợi nhuận



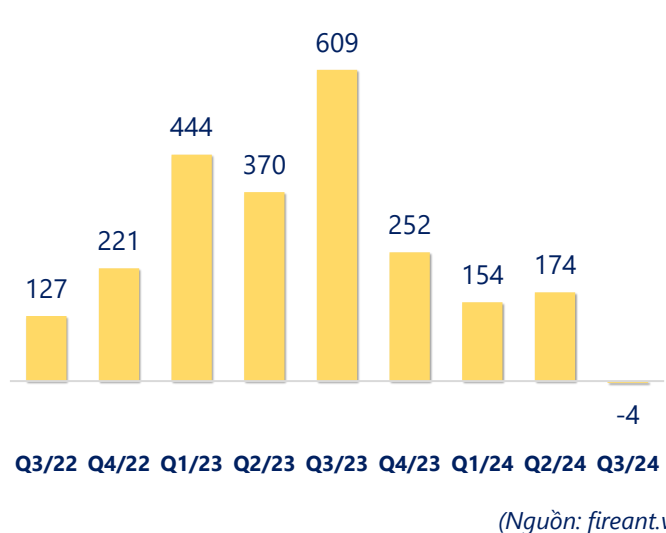
Chỉ số thanh khoản



Vòng quay tài sản



EPS





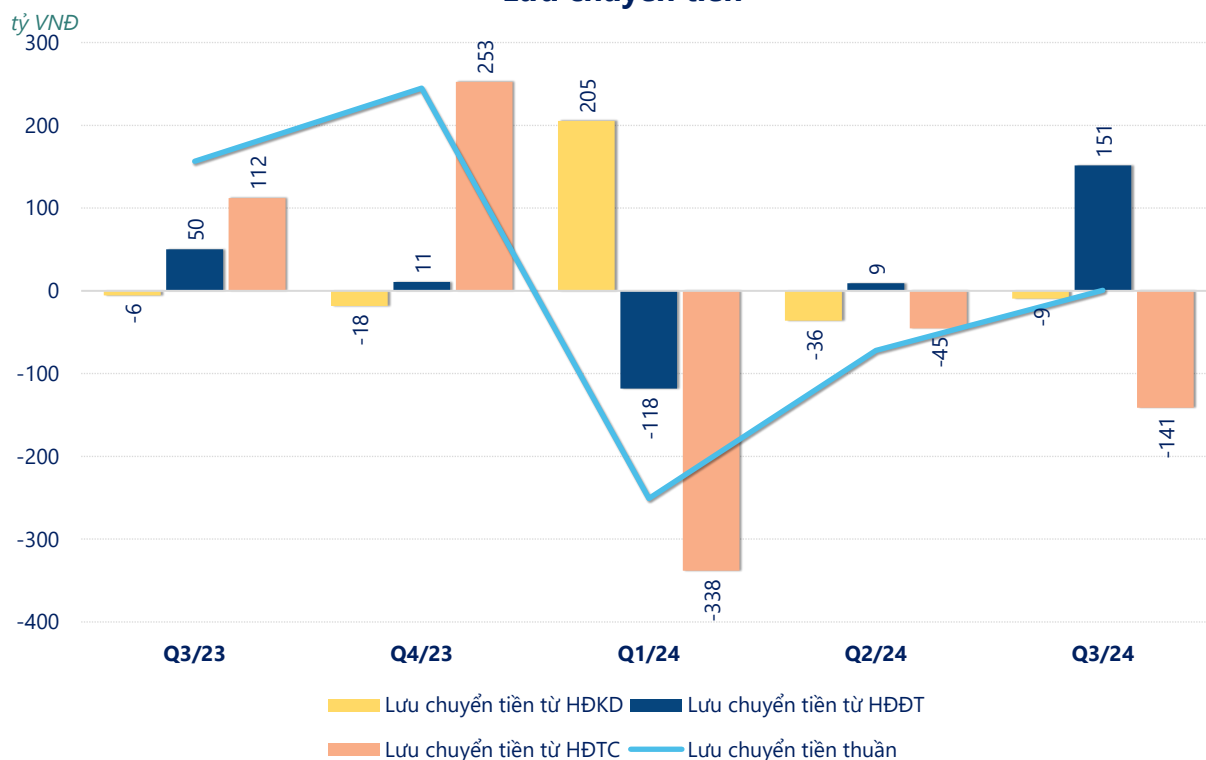
KẾT QUẢ KINH DOANH

(tỷ VNĐ)

	Q3/24	Q3/23	Thay đổi YoY	9T 2024	9T 2023	Thay đổi YoY
Doanh thu thuần	750	846	-11.4%	1,944	2,211	-12.1%
Giá vốn hàng bán	711	772	-7.8%	1,812	2,045	-11.4%
Lợi nhuận gộp	38.3	73.9	-48.1%	132	166	-20.2%
Doanh thu HĐTC	5.64	6.08	-7.3%	20.1	23.2	-13.5%
Chi phí TC	1.99	12.0	-83.4%	5.57	16.9	-67.0%
Chi phí lãi vay	0.69	0.98	-30.0%	2.09	3.42	-38.9%
LN trong công ty LKLD	0	0.00		0	0	
Chi phí bán hàng	8.75	7.36	18.9%	33.8	24.3	39.1%
Chi phí QLDN	31.8	41.9	-24.0%	105	118	-10.6%
LN thuần từ HĐKD	1.39	18.7	-92.6%	8.04	30.5	-73.6%
Lợi nhuận khác	1.46	2.19	-33.1%	4.21	18.4	-77.0%
LN trước thuế	2.85	20.9	-86.3%	12.3	48.8	-74.9%
Lợi nhuận sau thuế	0.65	16.9	-96.1%	6.39	34.3	-81.3%
LNST của CĐ cty mẹ	-1.50	12.9	-112%	0.17	20.9	-99.2%

(Nguồn: fireant.vn)

Lưu chuyển tiền



(Nguồn: fireant.vn)