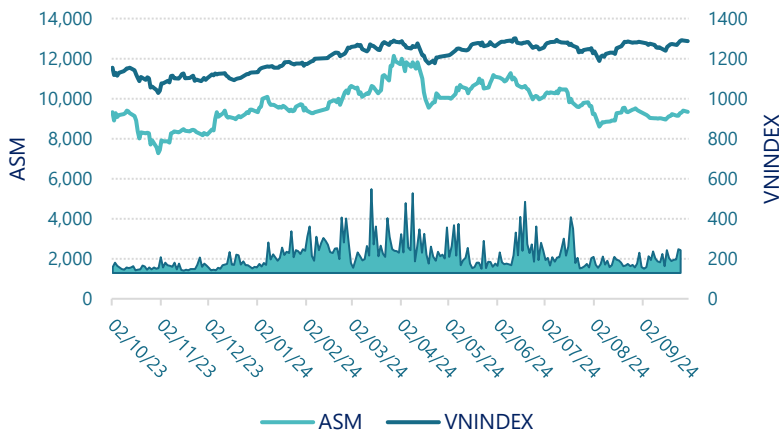




CTCP Tập Đoàn Sao Mai (HSX: ASM)

Lịch sử giá



Thông tin giao dịch 30/09/2024

Giá hiện tại (VNĐ)	9,330
Cao nhất 52 tuần (VNĐ)	12,136
Thấp nhất 52 tuần (VNĐ)	7,273
SL cổ phiếu LH	370,178,250
KLGD BQ 20 phiên (CP)	818,440
% sở hữu nước ngoài	12.6%
Vốn điều lệ (tỷ VNĐ)	
Vốn hóa (tỷ VNĐ)	3,454
P/E	16.3
EPS	572

DT thuần

Q3/24

3,219

tỷ VNĐ

QoQ: ▼160| -4.7%

YoY: ▲ 344| 12.0%

LN sau thuế

Q3/24

71.2

tỷ VNĐ

QoQ: ▼34.8| -32.8%

YoY: ▲ 4.80| 7.3%

Tỷ suất lãi EBIT

Q3/24

7.8%

+/- YoY: ▼ 0.4%

DT thuần

9T 2024

9,147

tỷ VNĐ

YoY: ▼33.0| -0.4%

LN sau thuế

9T 2024

253

tỷ VNĐ

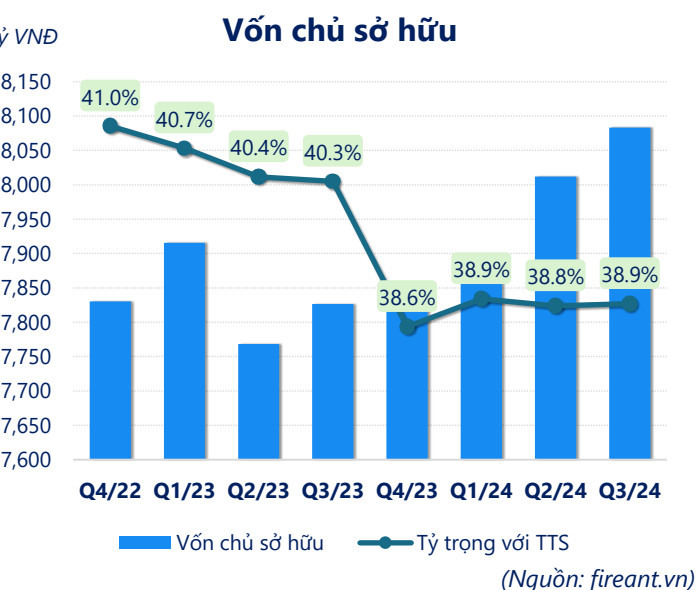
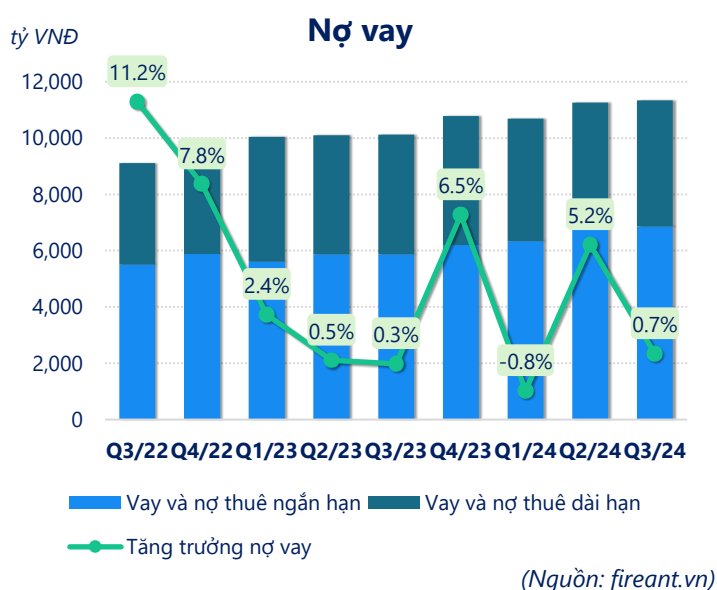
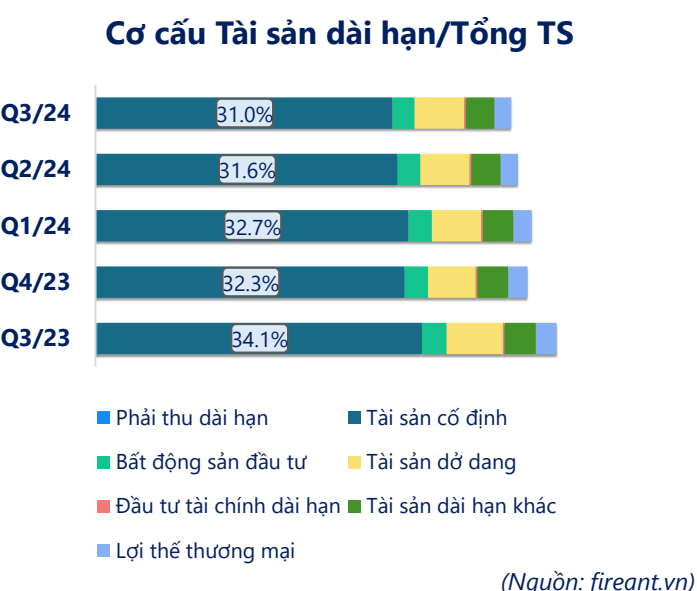
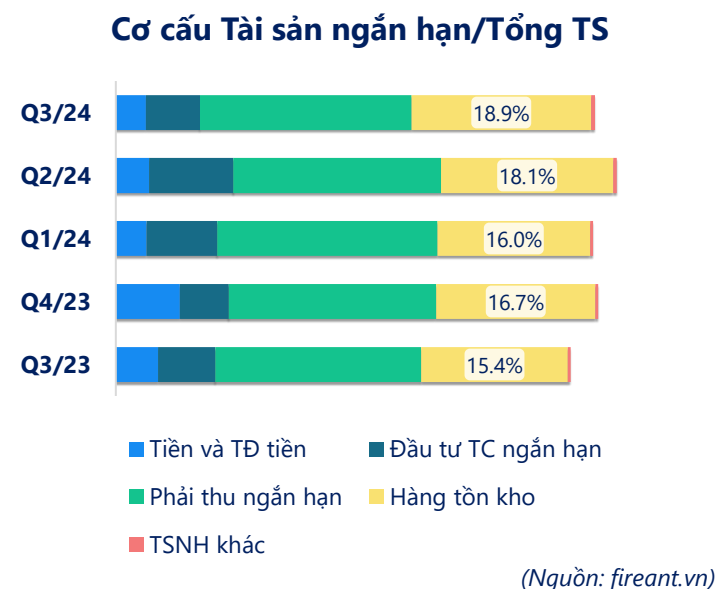
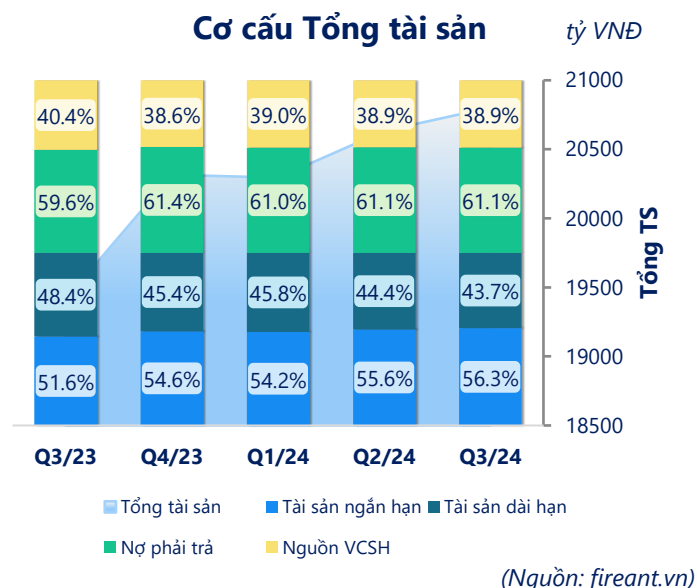
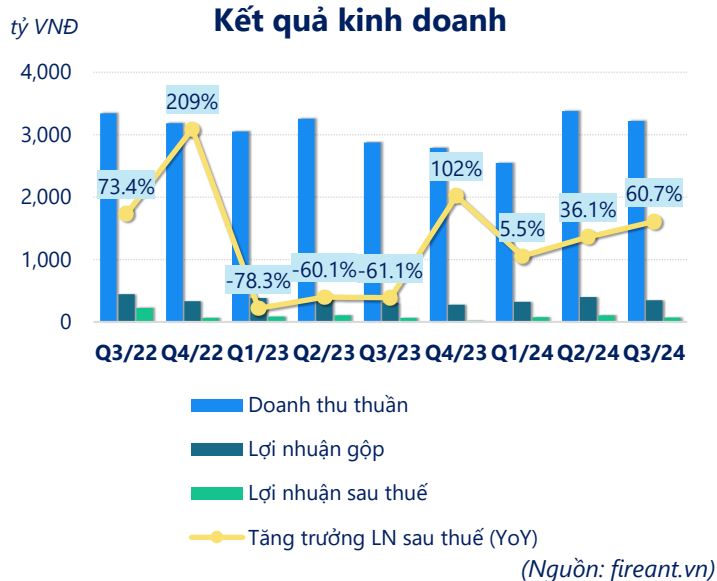
YoY: ▼5.00| -1.9%

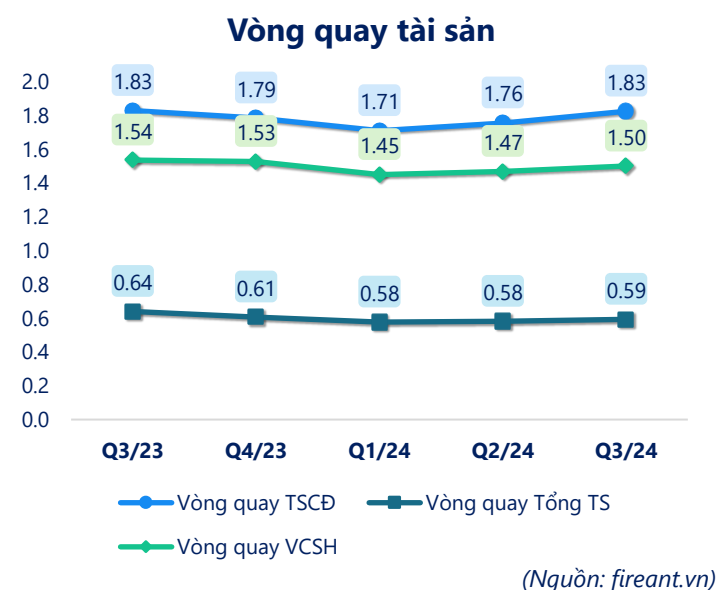
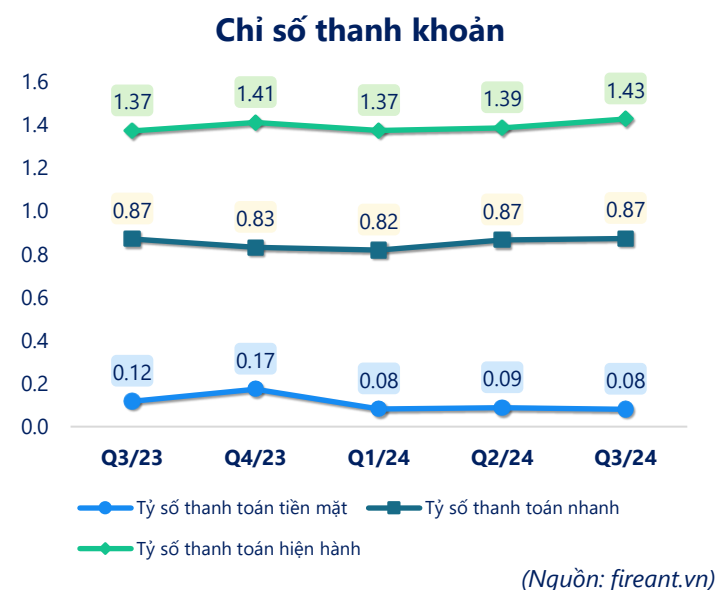
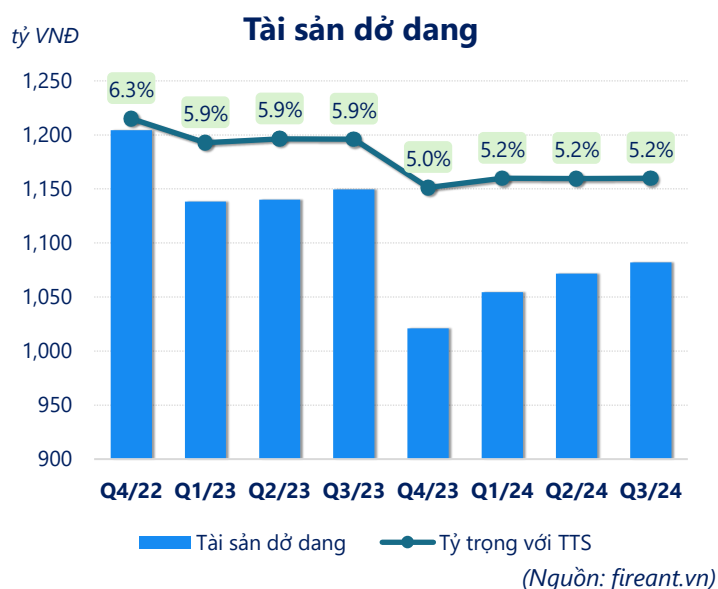
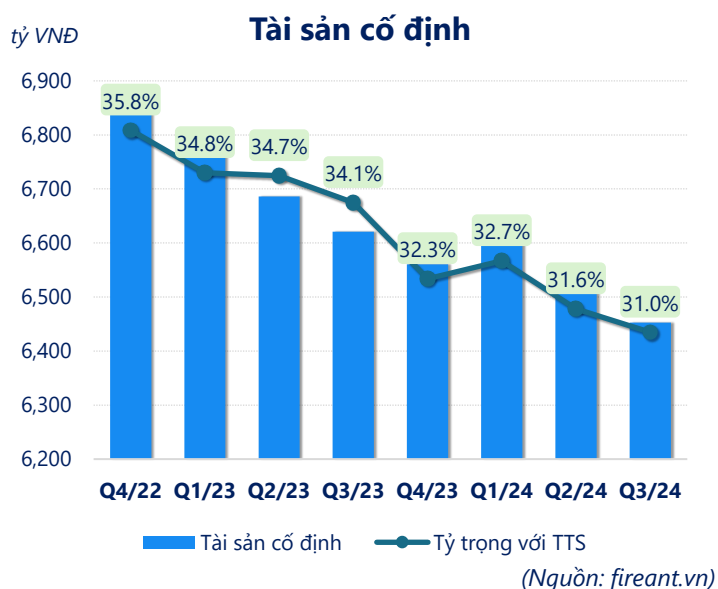
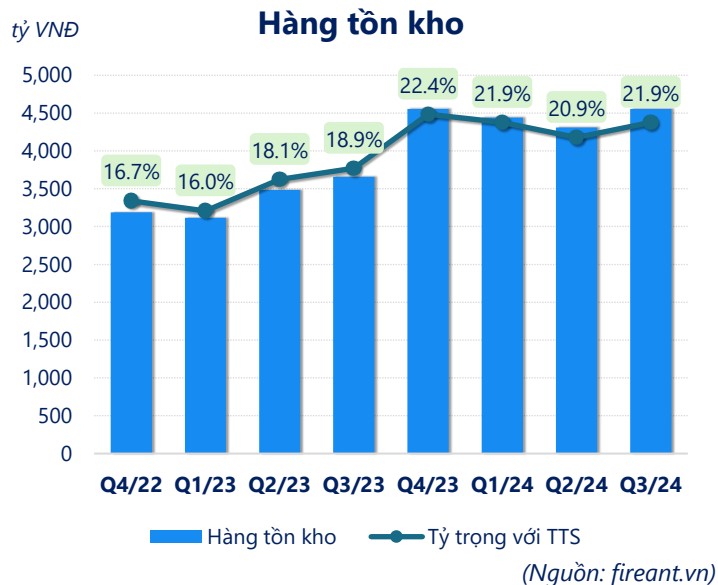
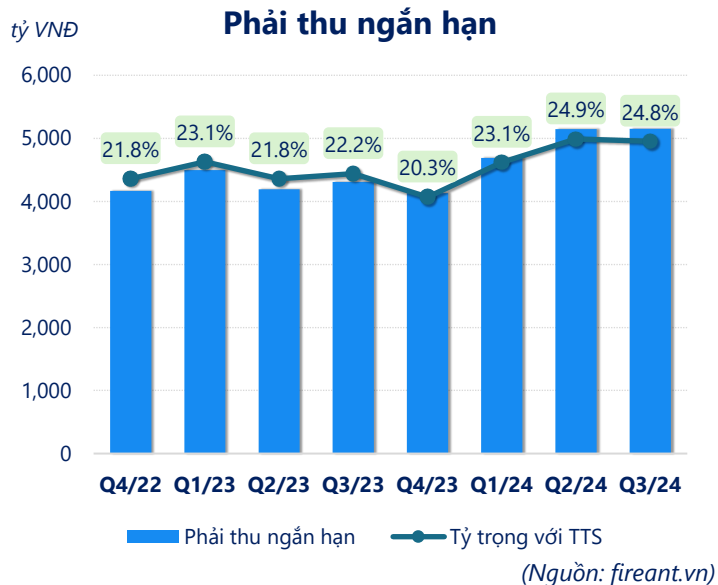
ROE

Q3/24

2.7%

+/- YoY: ▼ 0.3%





CÂN ĐỐI KẾ TOÁN (tỷ VNĐ)	Q3/23	Q4/23	Q1/24	Q2/24	Q3/24
Tổng tài sản	19,414	20,315	20,294	20,632	20,802
Tài sản ngắn hạn	10,011	11,098	10,999	11,481	11,722
Tiền và tương đương tiền	859	1,365	657	724	660
Đầu tư tài chính ngắn hạn	1,102	982	1,154	1,238	1,295
Phải thu ngắn hạn	4,309	4,132	4,687	5,148	5,152
Hàng tồn kho	3,660	4,556	4,440	4,310	4,554
Tài sản ngắn hạn khác	80.8	62.8	60.7	61.5	60.7
Tài sản dài hạn	9,403	9,217	9,295	9,151	9,080
Phải thu dài hạn	37.5	35.4	33.2	33.4	33.8
Tài sản cố định	6,621	6,560	6,640	6,515	6,453
Bất động sản đầu tư	501	498	494	490	486
Tài sản dở dang	1,149	1,021	1,054	1,071	1,082
Đầu tư tài chính dài hạn	33.4	33.3	33.3	33.3	33.3
Tài sản dài hạn khác	637	662	650	636	629
Lợi thế thương mại	424	407	390	373	364
Nợ phải trả	11,577	12,466	12,386	12,610	12,709
Nợ ngắn hạn	7,297	7,868	8,008	8,281	8,213
Vay và nợ thuê ngắn hạn	5,865	6,202	6,336	6,946	6,861
Phải trả người bán ngắn hạn	706	521	601	538	742
Nợ dài hạn	4,280	4,598	4,378	4,329	4,496
Vay và nợ thuê dài hạn	4,261	4,580	4,359	4,310	4,477
Nguồn vốn chủ sở hữu	7,837	7,849	7,908	8,022	8,094
Vốn chủ sở hữu	7,827	7,838	7,898	8,012	8,083
Vốn điều lệ	3,365	3,365	3,365	3,365	3,702
Kinh phí và quỹ khác	10.3	10.3	10.3	10.3	10.3

(Nguồn: fireant.vn)