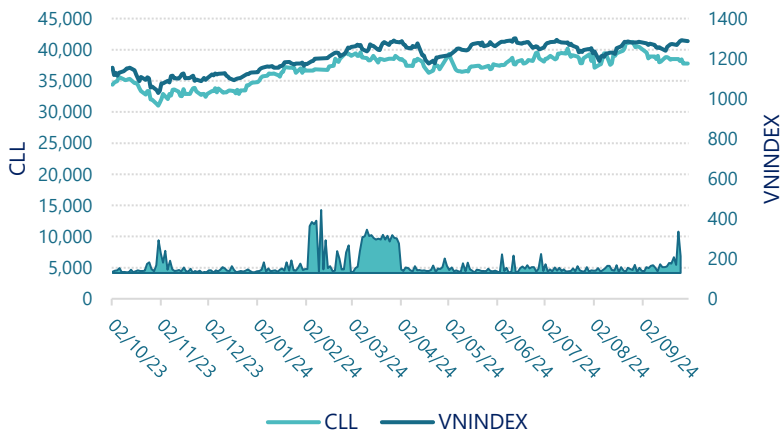




CTCP Cảng Cát Lái (HSX: CLL)

Lịch sử giá



Thông tin giao dịch 30/09/2024

Giá hiện tại (VNĐ)	37,800
Cao nhất 52 tuần (VNĐ)	41,255
Thấp nhất 52 tuần (VNĐ)	31,012
SL cổ phiếu LH	34,000,000
KLGD BQ 20 phiên (CP)	4,855
% sở hữu nước ngoài	10.7%
Vốn điều lệ (tỷ VNĐ)	
Vốn hóa (tỷ VNĐ)	1,285
P/E	13.0
EPS	2,914

DT thuần
Q3/24

74.1

tỷ VNĐ

QoQ: ▼4.30 | -5.5%

YoY: ▼2.40 | -3.2%

LN sau thuế
Q3/24

27.9

tỷ VNĐ

QoQ: ▲7.90 | 39.3%

YoY: ▲4.00 | 16.6%

Tỷ suất lãi EBIT
Q3/24

46.6%

+/- YoY: ▲8.3%

DT thuần
9T 2024

229

tỷ VNĐ

YoY: ▲7.00 | 3.0%

LN sau thuế
9T 2024

73.9

tỷ VNĐ

YoY: ▼1.80 | -2.3%

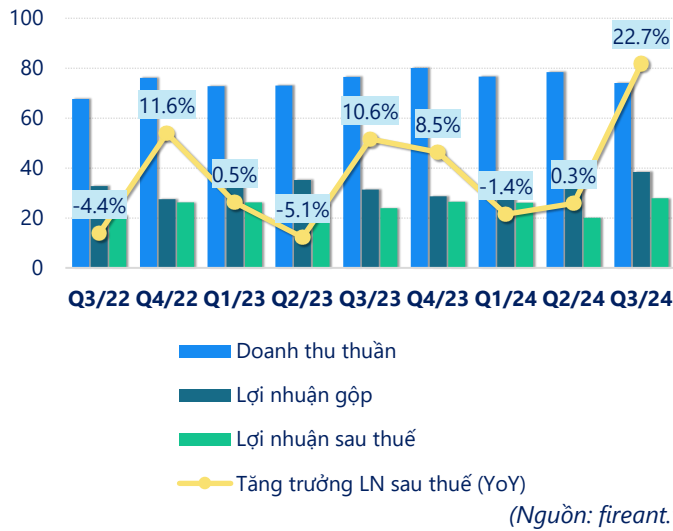
ROE
Q3/24

16.5%

+/- YoY: ▲0.3%

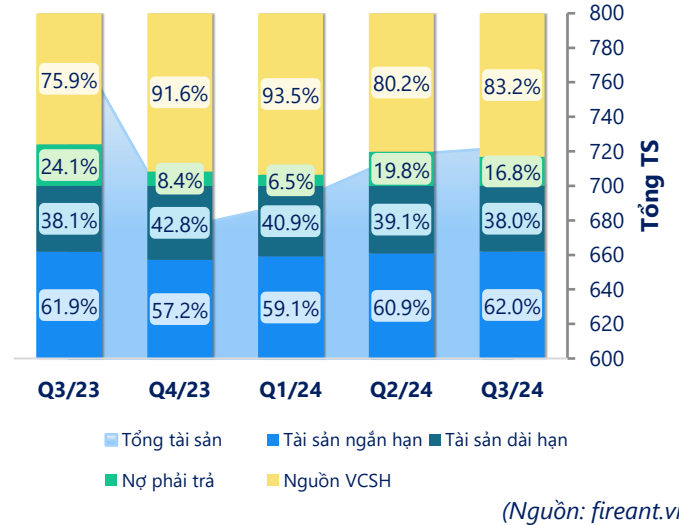
tỷ VNĐ

Kết quả kinh doanh

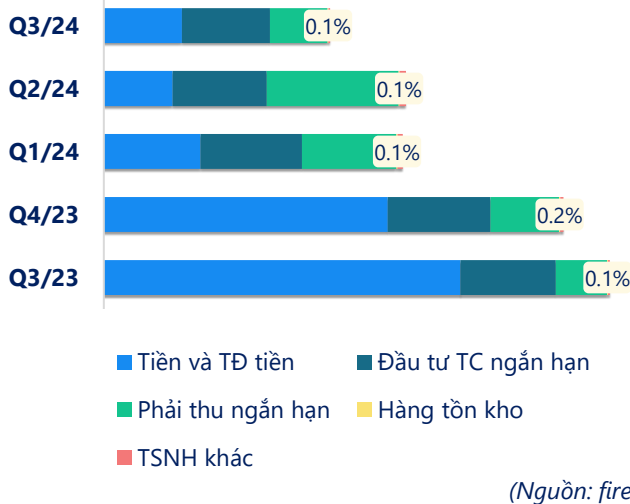


Cơ cấu Tổng tài sản

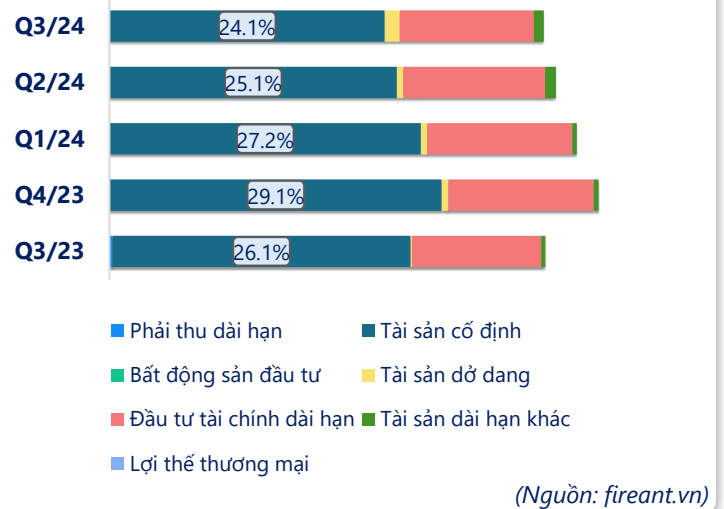
tỷ VNĐ



Cơ cấu Tài sản ngắn hạn/Tổng TS

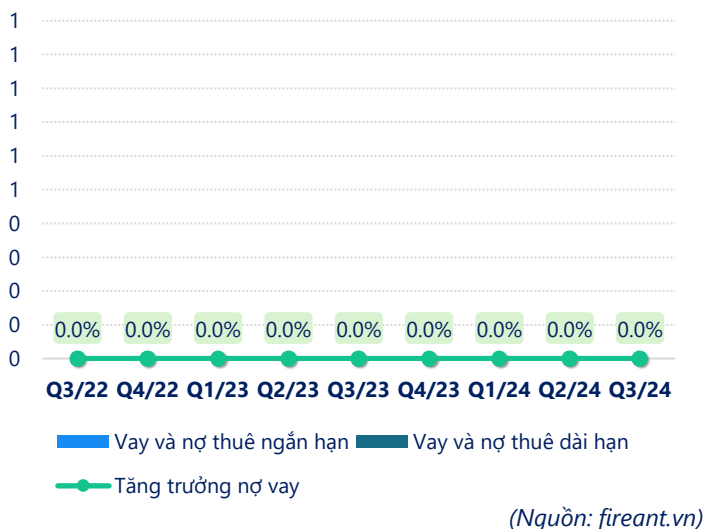


Cơ cấu Tài sản dài hạn/Tổng TS



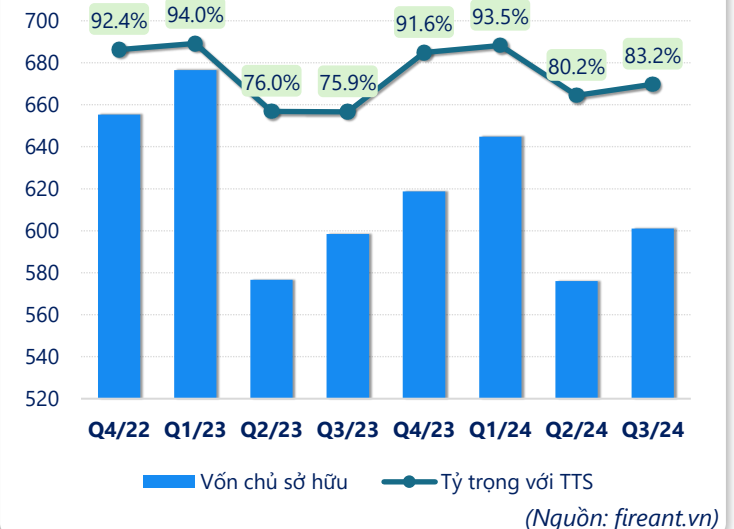
tỷ VNĐ

Nợ vay



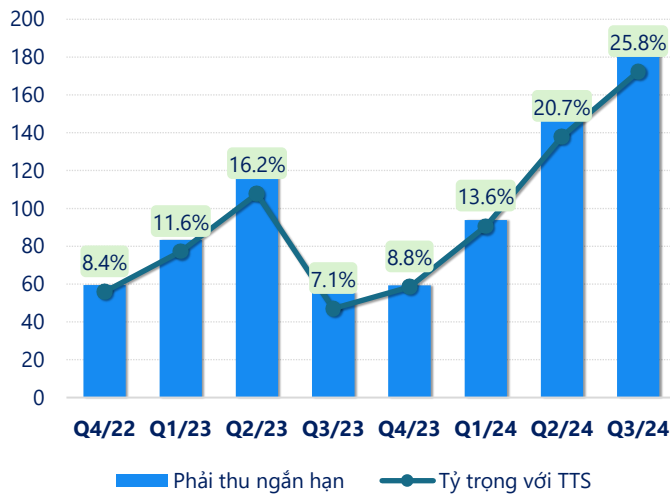
tỷ VNĐ

Vốn chủ sở hữu



tỷ VNĐ

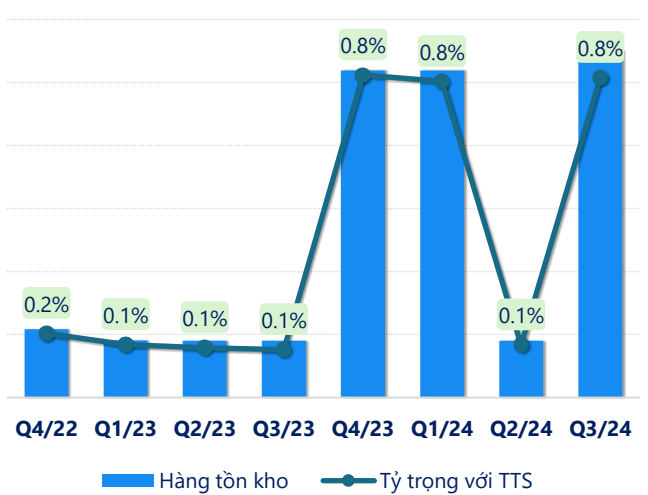
Phải thu ngắn hạn



(Nguồn: fireant.vn)

tỷ VNĐ

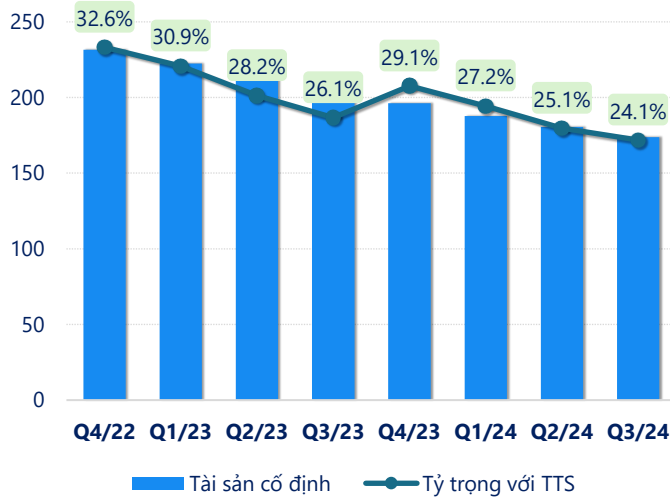
Hàng tồn kho



(Nguồn: fireant.vn)

tỷ VNĐ

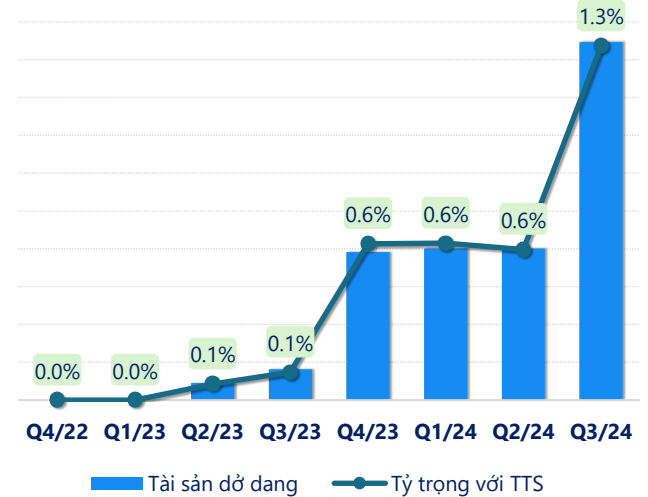
Tài sản cố định



(Nguồn: fireant.vn)

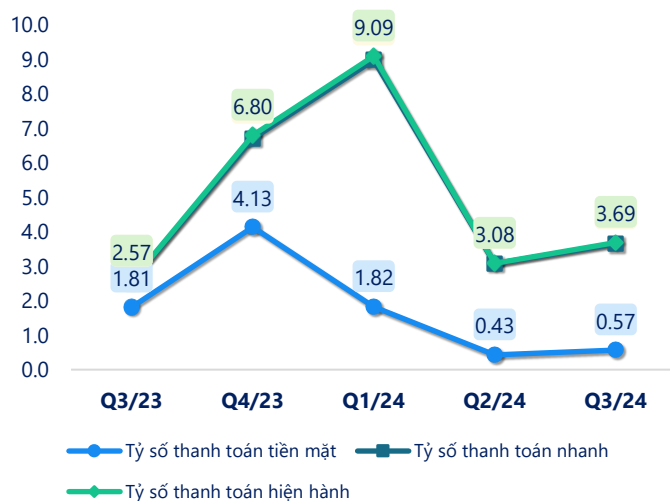
tỷ VNĐ

Tài sản dở dang



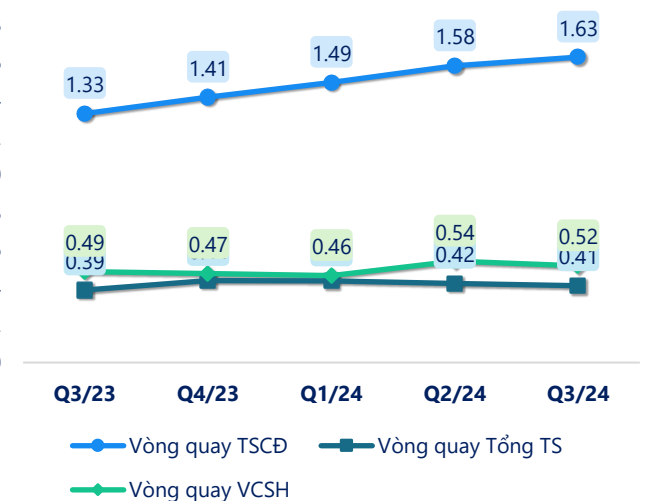
(Nguồn: fireant.vn)

Chỉ số thanh khoản



(Nguồn: fireant.vn)

Vòng quay tài sản



(Nguồn: fireant.vn)

CÂN ĐỐI KẾ TOÁN (tỷ VNĐ)	Q3/23	Q4/23	Q1/24	Q2/24	Q3/24
Tổng tài sản	788	676	690	718	722
Tài sản ngắn hạn	488	386	408	438	448
Tiền và tương đương tiền	345	235	81.8	60.7	69.2
Đầu tư tài chính ngắn hạn	85.0	85.0	225	225	185
Phải thu ngắn hạn	55.6	59.3	93.8	149	187
Hàng tồn kho	0.90	5.19	5.19	0.90	5.50
Tài sản ngắn hạn khác	1.67	2.13	1.78	2.25	1.39
Tài sản dài hạn	301	289	282	280	275
Phải thu dài hạn	1.93	0.19	0.19	0.08	0.18
Tài sản cố định	206	196	188	181	174
Bất động sản đầu tư	0	0	0	0	0
Tài sản dở dang	0.82	3.91	4.00	4.00	9.47
Đầu tư tài chính dài hạn	89.2	85.8	87.5	89.1	84.8
Tài sản dài hạn khác	2.79	2.91	2.67	6.76	6.37
Lợi thế thương mại	0	0	0	0	0
Nợ phải trả	190	56.9	44.8	142	121
Nợ ngắn hạn	190	56.9	44.8	142	121
Vay và nợ thuê ngắn hạn	0	0	0	0	0
Phải trả người bán ngắn hạn	25.0	32.2	21.2	19.2	13.0
Nợ dài hạn	0	0	0	0	0
Vay và nợ thuê dài hạn	0	0	0	0	0
Nguồn vốn chủ sở hữu	598	619	645	576	601
Vốn chủ sở hữu	598	619	645	576	601
Vốn điều lệ	340	340	340	340	340
Kinh phí và quỹ khác	0	0	0	0	0

(Nguồn: fireant.vn)