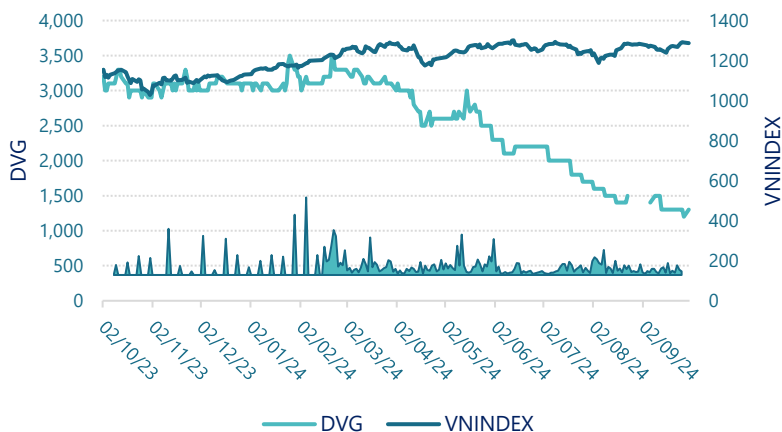




## CTCP Đại Việt Group DVG (UPCOM: DVG)

Lịch sử giá



### Thông tin giao dịch 30/09/2024

Giá hiện tại (VNĐ)	1,300
Cao nhất 52 tuần (VNĐ)	
Thấp nhất 52 tuần (VNĐ)	
SL cổ phiếu LH	28,000,000
KLGD BQ 20 phiên (CP)	91,470
% sở hữu nước ngoài	0.1%
Vốn điều lệ (tỷ VNĐ)	
Vốn hóa (tỷ VNĐ)	36
P/E	-30.8
EPS	-42

### DT thuần

Q3/24

66.1

tỷ VNĐ

QoQ: ▲ 34.6 | 110%

YoY: ▲ 43.5 | 193%

### LN sau thuế

Q3/24

0.20

tỷ VNĐ

QoQ: ▲ 1.86 | 112%

YoY: ▲ 0.03 | 19.4%

### Tỷ suất lãi EBIT

Q3/24

0.6%

+/- YoY: ▼ 0.3%

### DT thuần

9T 2024

113

tỷ VNĐ

YoY: ▲ 66.5 | 143%

### LN sau thuế

9T 2024

-1.32

tỷ VNĐ

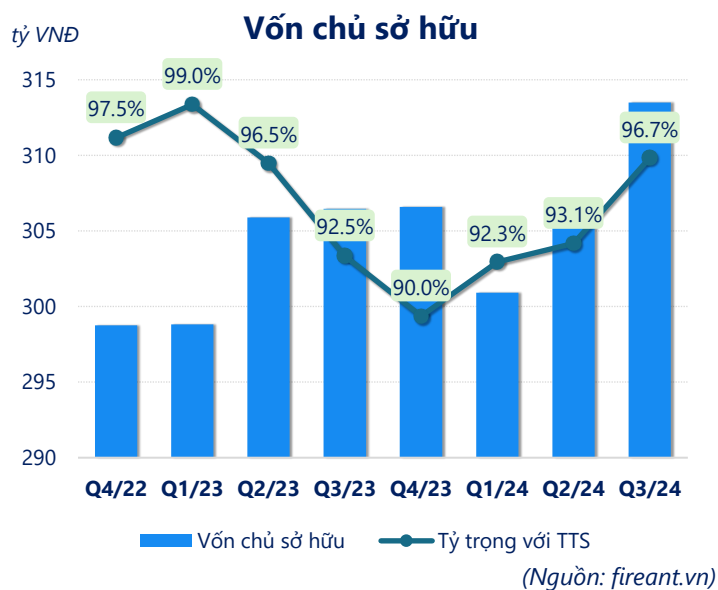
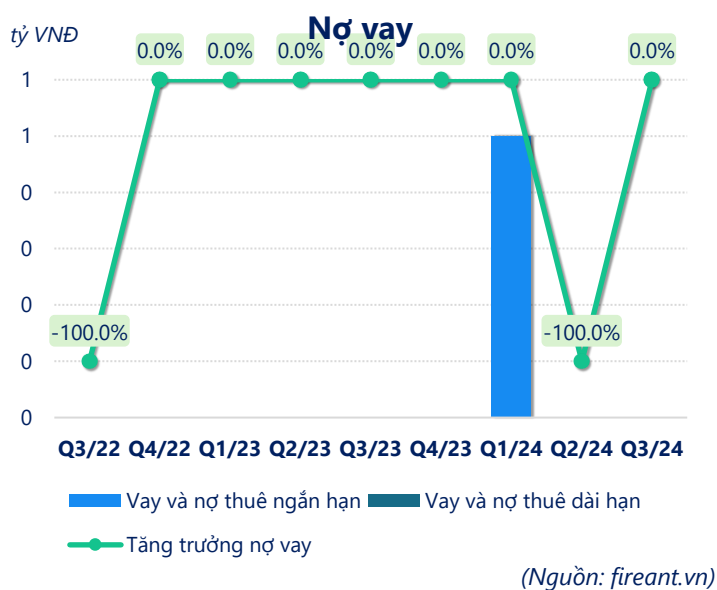
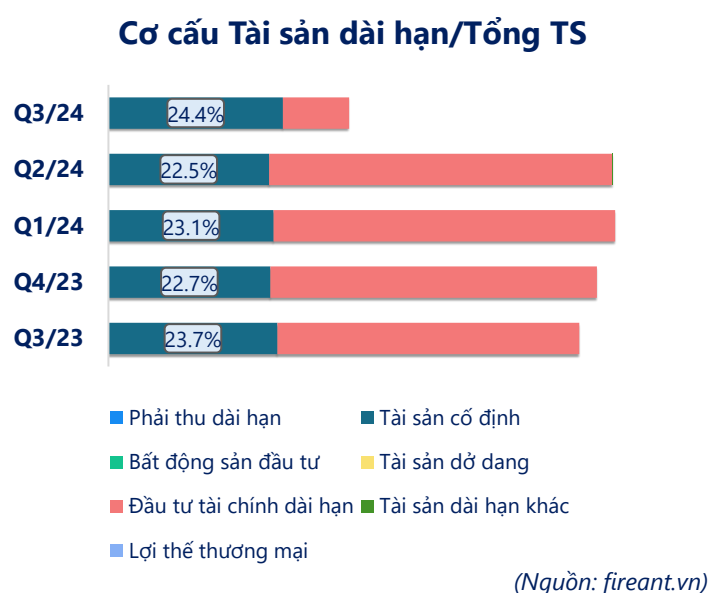
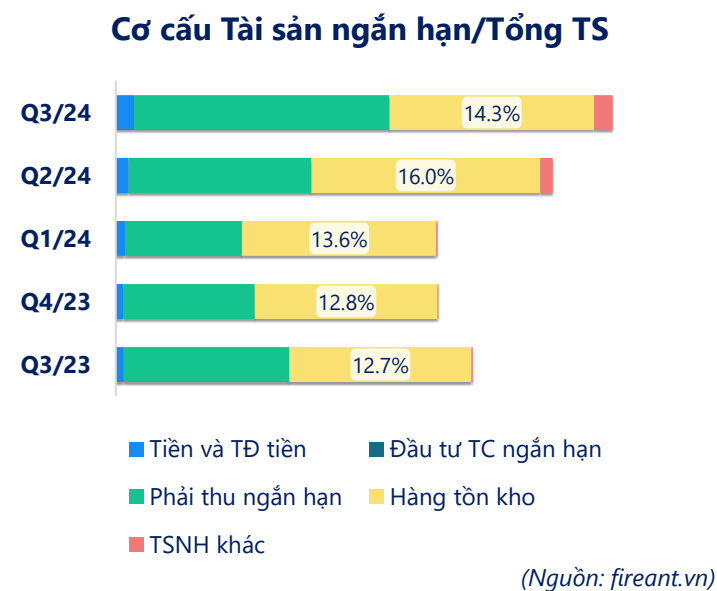
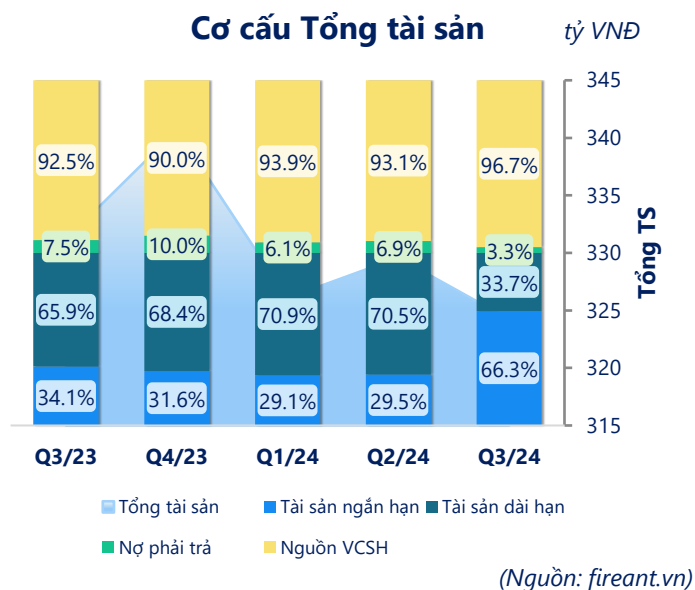
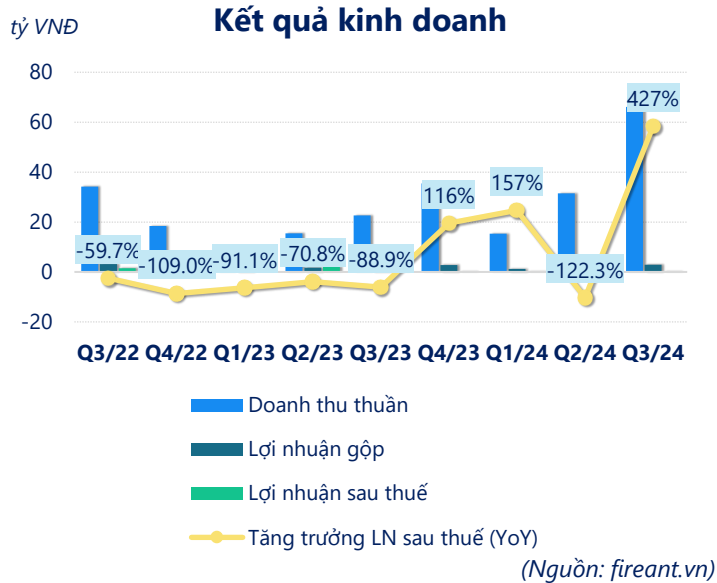
YoY: ▼ 3.54 | -159%

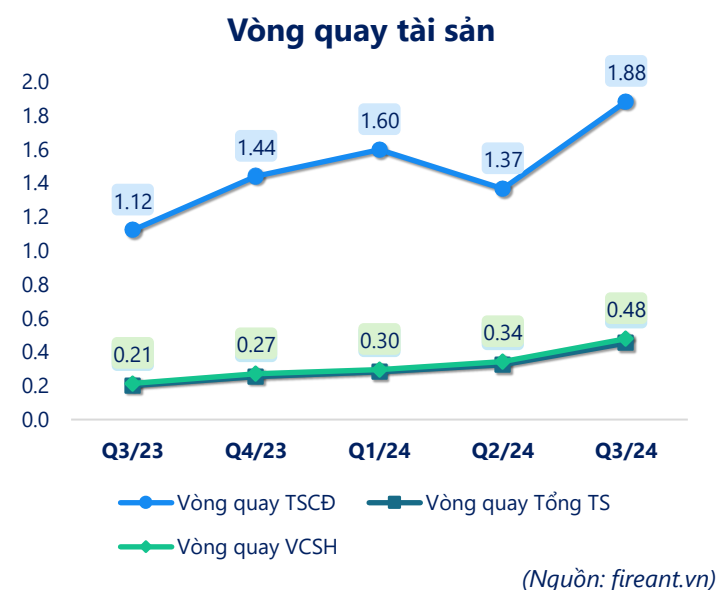
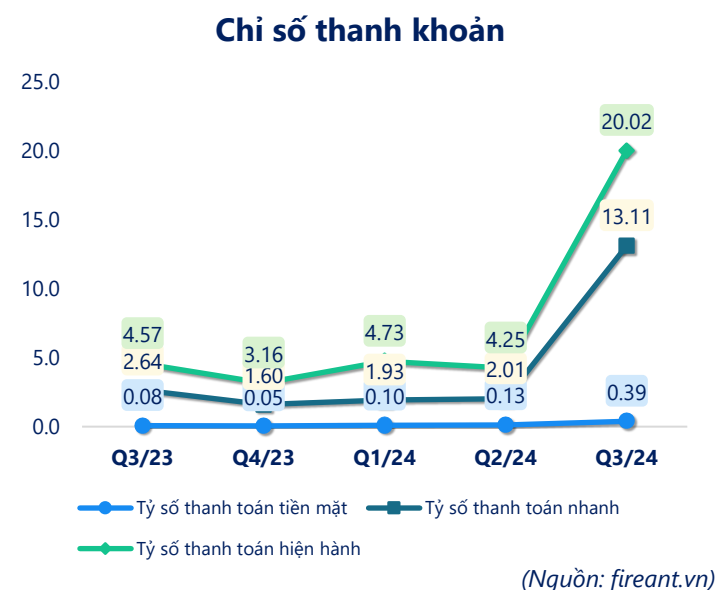
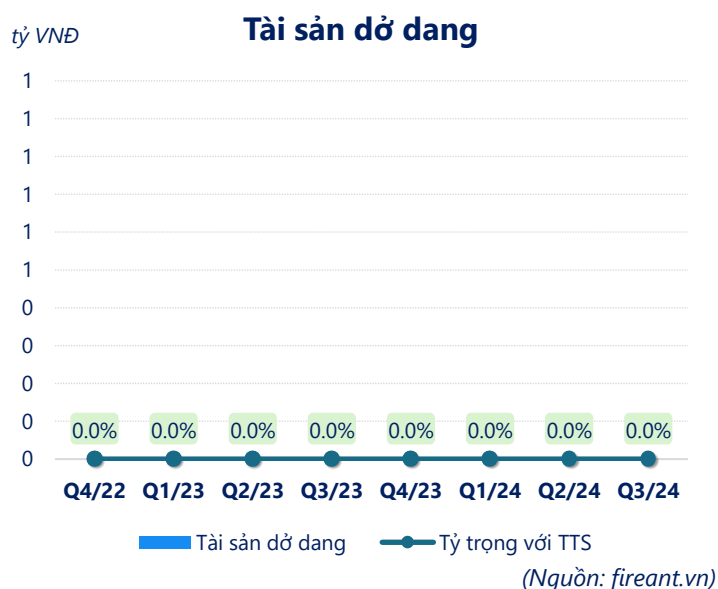
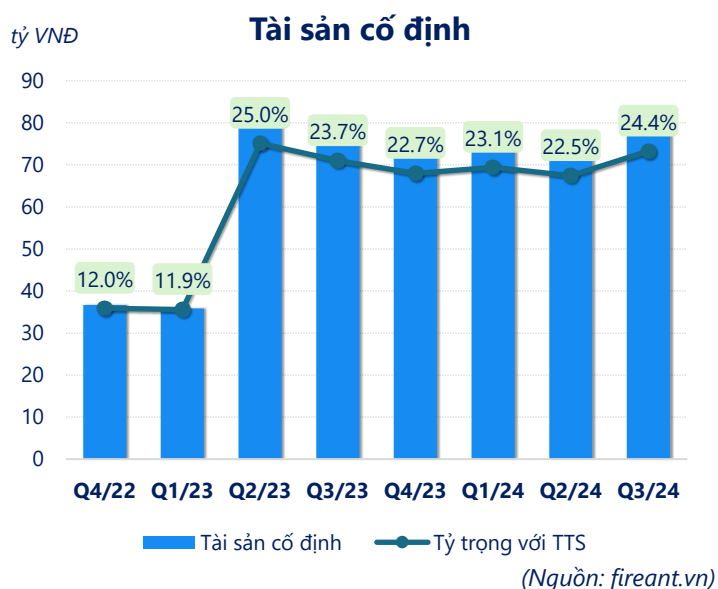
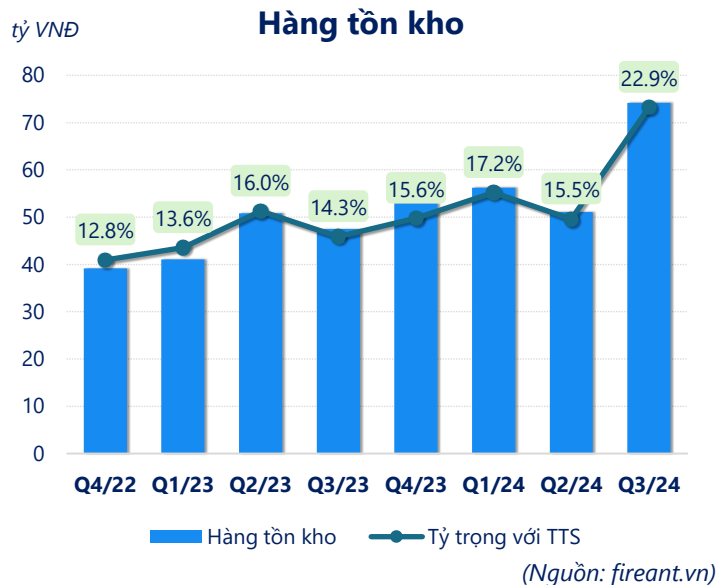
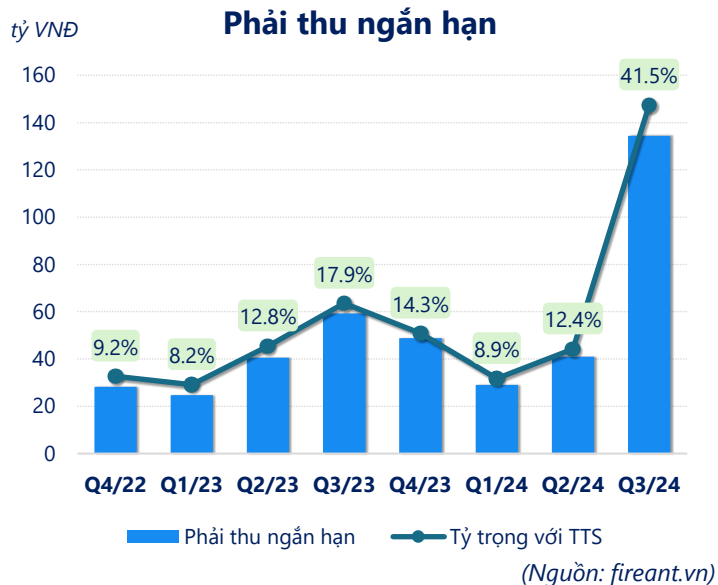
### ROE

Q3/24

-0.4%

+/- YoY: ▼ 0.8%





CÂN ĐỐI KẾ TOÁN (tỷ VNĐ)	Q3/23	Q4/23	Q1/24	Q2/24	Q3/24
<b>Tổng tài sản</b>	<b>331</b>	<b>341</b>	<b>326</b>	<b>330</b>	<b>324</b>
<b>Tài sản ngắn hạn</b>	<b>113</b>	<b>108</b>	<b>94.8</b>	<b>97.1</b>	<b>215</b>
Tiền và tương đương tiền	1.89	1.80	2.10	2.98	4.16
Đầu tư tài chính ngắn hạn	0	0	0	0	0
Phải thu ngắn hạn	59.2	48.8	29.1	41.0	134
Hàng tồn kho	47.5	53.0	56.2	51.1	74.2
Tài sản ngắn hạn khác	4.28	4.12	7.42	2.01	2.24
<b>Tài sản dài hạn</b>	<b>218</b>	<b>233</b>	<b>231</b>	<b>233</b>	<b>109</b>
Phải thu dài hạn	0	0	0	0	0
Tài sản cố định	78.4	77.2	75.5	74.1	79.2
Bất động sản đầu tư	0	0	0	0	0
Tài sản dở dang	0	0	0	0	0
Đầu tư tài chính dài hạn	140	156	156	158	30.0
Tài sản dài hạn khác	0	0	0	0.01	0
Lợi thế thương mại	0	0	0	0	0
<b>Nợ phải trả</b>	<b>24.7</b>	<b>34.1</b>	<b>20.0</b>	<b>22.8</b>	<b>10.7</b>
<b>Nợ ngắn hạn</b>	<b>24.7</b>	<b>34.1</b>	<b>20.0</b>	<b>22.8</b>	<b>10.7</b>
Vay và nợ thuê ngắn hạn	0	0	0.50	0	0
Phải trả người bán ngắn hạn	14.0	14.7	6.86	7.70	0.24
Nợ dài hạn	0	0	0	0	0
Vay và nợ thuê dài hạn	0	0	0	0	0
<b>Nguồn vốn chủ sở hữu</b>	<b>306</b>	<b>307</b>	<b>306</b>	<b>307</b>	<b>313</b>
<b>Vốn chủ sở hữu</b>	<b>306</b>	<b>307</b>	<b>301</b>	<b>307</b>	<b>313</b>
Vốn điều lệ	280	280	280	280	280
Kinh phí và quỹ khác	0	0	0	0	0

(Nguồn: fireant.vn)