

Ngày	11,700 VNĐ		
30/09/2024			
Thay đổi	1 tháng	3 tháng	6 tháng
	12.5%	19.9%	29.4%

Q3/24		
ROE	11.4%	+/- YoY ▲ 3.4%

Q3/24		
DT thuần	434	QoQ ▲ 81.0 ▲ 23.0%
	tỷ VNĐ	YoY ▲ 41.0 ▲ 10.5%

9T 2024		
DT thuần	1,097	YoY ▲ 237 ▲ 27.5%

Q3/24		
LN gộp	49.6	QoQ ▲ 3.00 ▲ 6.4%
	tỷ VNĐ	YoY ▼ 3.40 ▼ 6.4%

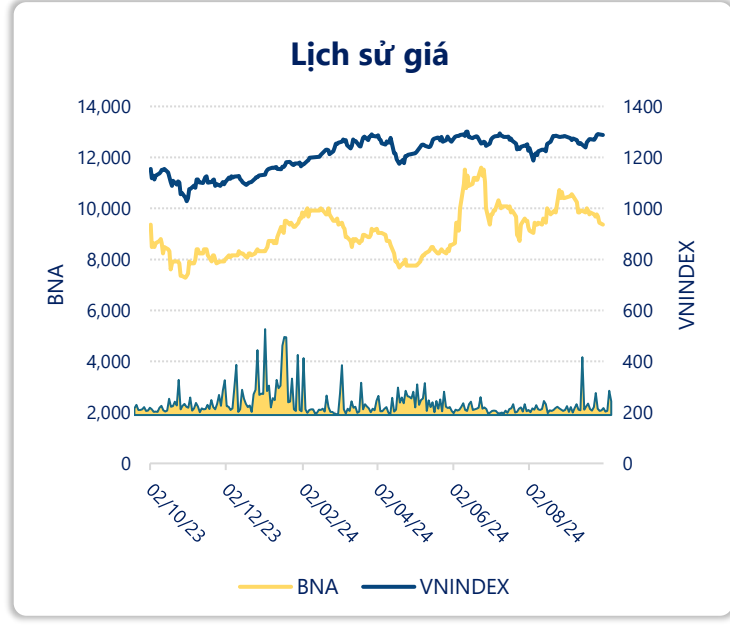
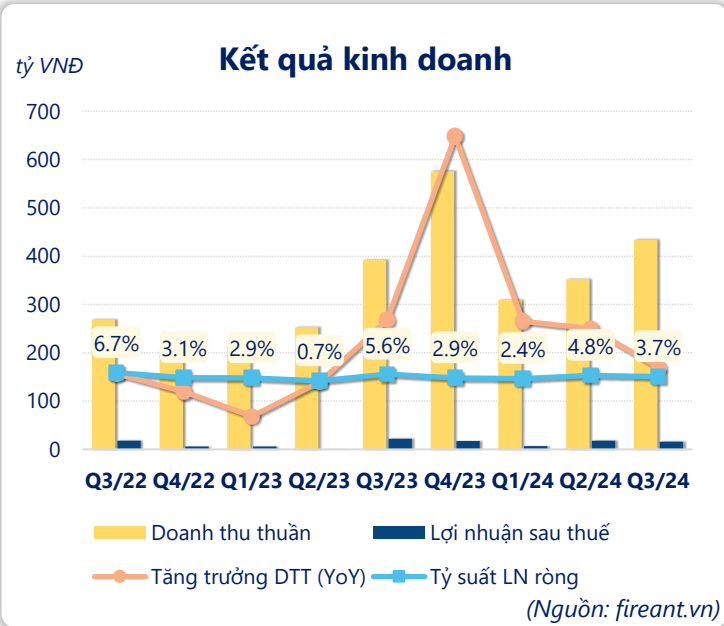
9T 2024		
LN gộp	129	YoY ▲ 17.0 ▲ 15.5%

Q3/24		
LN thuần	21.9	QoQ ▼ 1.80 ▼ 7.6%
	tỷ VNĐ	YoY ▼ 5.60 ▼ 20.3%

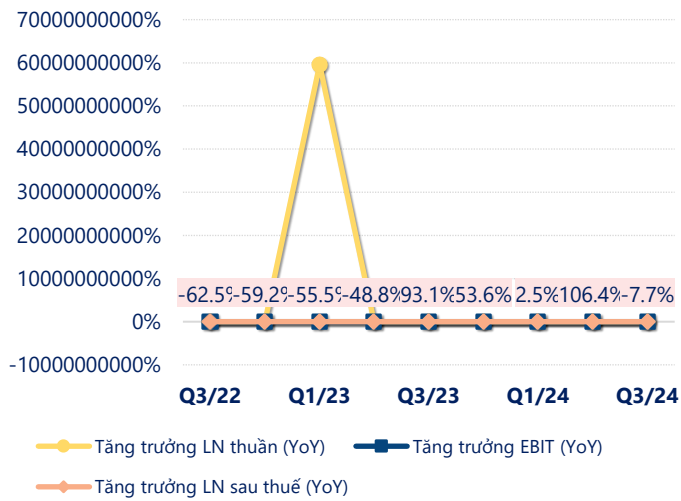
9T 2024		
LN thuần	54.2	YoY ▲ 12.2 ▲ 29.3%

Q3/24		
LN sau thuế	16.1	QoQ ▼ 1.80 ▼ 10.0%
	tỷ VNĐ	YoY ▼ 6.10 ▼ 27.5%

9T 2024		
LN sau thuế	40.8	YoY ▲ 11.4 ▲ 38.8%

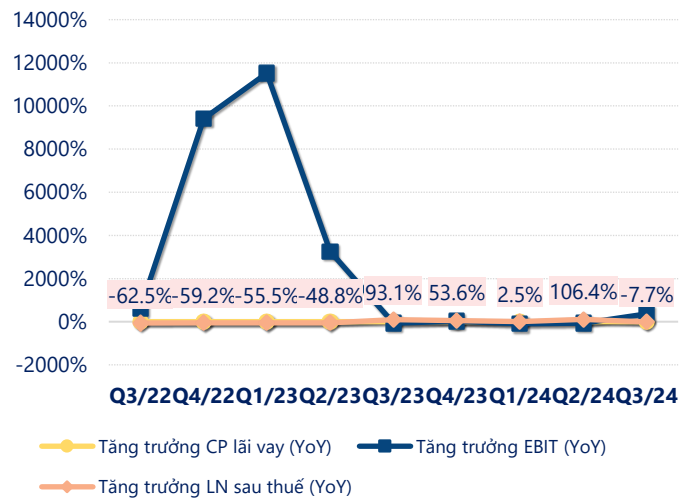


Tăng trưởng lợi nhuận



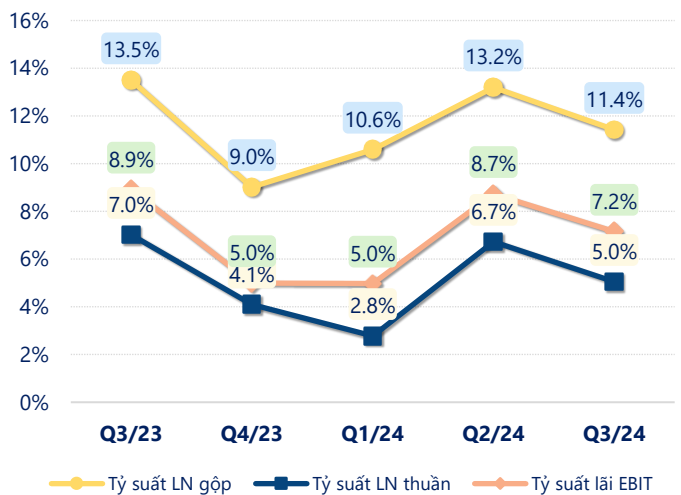
(Nguồn: fireant.vn)

Tăng trưởng chi phí



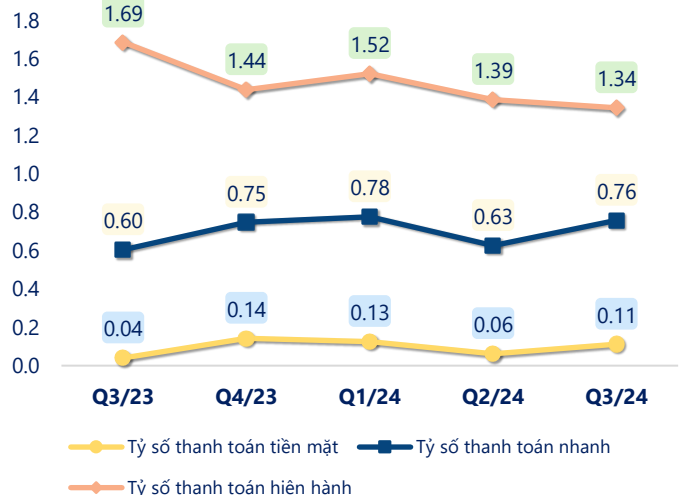
(Nguồn: fireant.vn)

Tỷ suất lợi nhuận



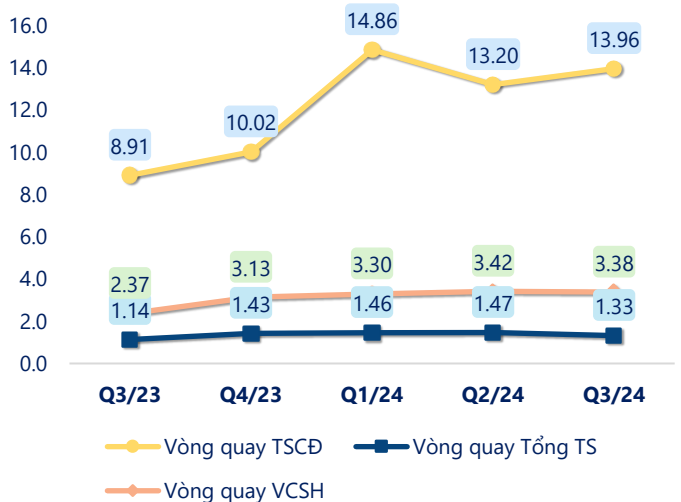
(Nguồn: fireant.vn)

Chỉ số thanh khoản



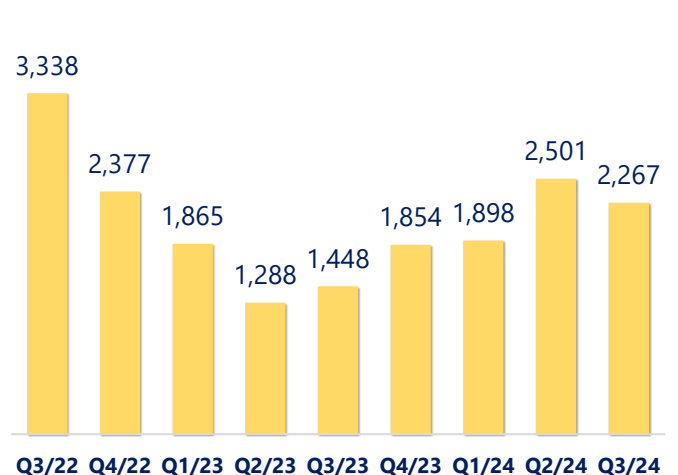
(Nguồn: fireant.vn)

Vòng quay tài sản



(Nguồn: fireant.vn)

EPS



(Nguồn: fireant.vn)

KẾT QUẢ KINH DOANH

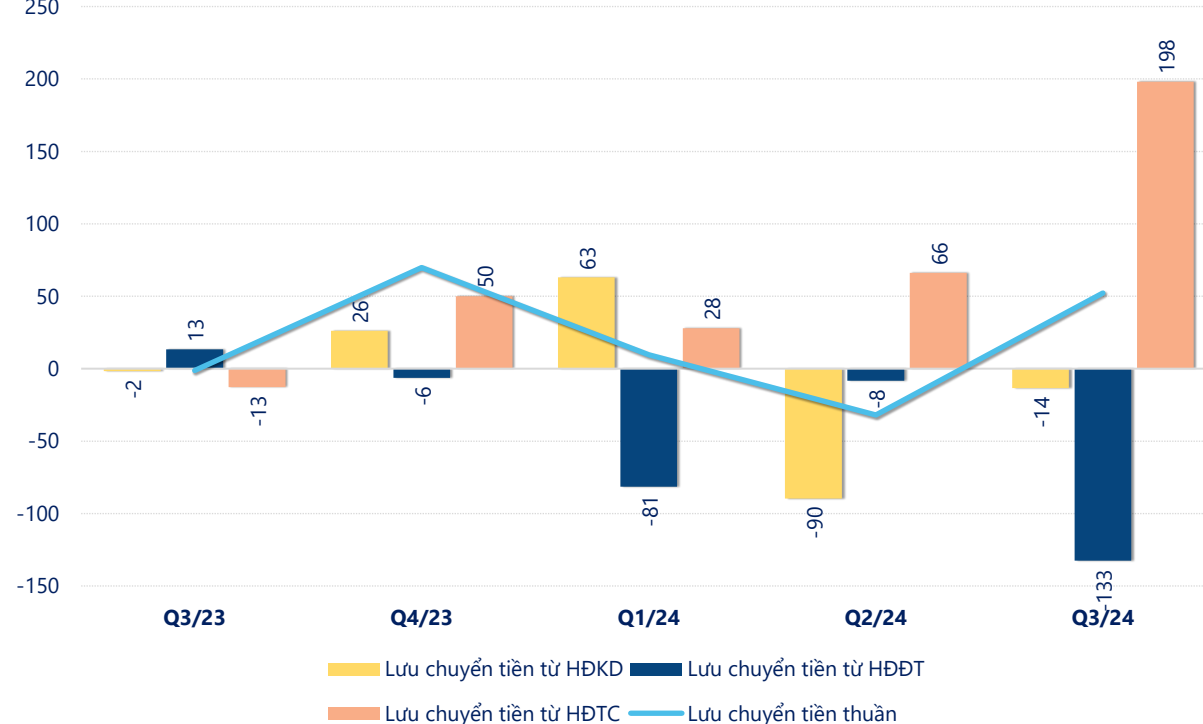
(tỷ VNĐ)

	Q3/24	Q3/23	Thay đổi YoY	9T 2024	9T 2023	Thay đổi YoY
Doanh thu thuần	434	393	10.5%	1,097	860	27.5%
Giá vốn hàng bán	385	340	13.1%	968	748	29.3%
Lợi nhuận gộp	49.6	53.0	-6.4%	129	112	15.5%
Doanh thu HĐTC	0.67	1.16	-42.4%	6.45	2.96	118%
Chi phí TC	10.6	7.95	33.1%	26.2	26.9	-2.6%
Chi phí lãi vay	10.3	7.72	33.2%	25.1	26.2	-3.9%
LN trong công ty LKLD	0	0.00		0	0	
Chi phí bán hàng	10.9	13.3	-17.7%	35.4	28.9	22.6%
Chi phí QLDN	6.82	5.40	26.2%	19.5	16.7	16.3%
LN thuần từ HĐKD	21.9	27.5	-20.3%	54.2	42.0	29.3%
Lợi nhuận khác	-1.14	-0.26	-340%	-2.12	-3.65	42.0%
LN trước thuế	20.8	27.3	-23.9%	52.1	38.3	36.1%
Lợi nhuận sau thuế	16.1	22.2	-27.5%	40.8	29.4	38.8%
LNST của CĐ cty mẹ	16.2	22.0	-26.4%	40.2	29.9	34.4%

(Nguồn: fireant.vn)

Lưu chuyển tiền

tỷ VNĐ



(Nguồn: fireant.vn)