

Ngày	22,100 VNĐ		
30/09/2024			
Thay đổi	1 tháng	3 tháng	6 tháng
	0%	-0.5%	-1.8%

Q3/24

ROE **3.3%** +/- YoY ▼ 8.2%

Q3/24

DT thuần **117** tỷ VNĐ

QoQ ▲ 76.2 ▼ 11.0
▲ 187% ▼ 8.4%

9T 2024

DT thuần **192** tỷ VNĐ

YoY ▼ 42.0 ▼ 18.1%

Q3/24

LN gộp **44.5** tỷ VNĐ

QoQ ▲ 31.4 ▼ 12.7
▲ 239% ▼ 22.3%

9T 2024

LN gộp **68.9** tỷ VNĐ

YoY ▼ 27.6 ▼ 28.6%

Q3/24

LN thuần **34.2** tỷ VNĐ

QoQ ▲ 31.2 ▼ 8.80
▲ 1053% ▼ 20.4%

9T 2024

LN thuần **37.7** tỷ VNĐ

YoY ▼ 20.9 ▼ 35.7%

Q3/24

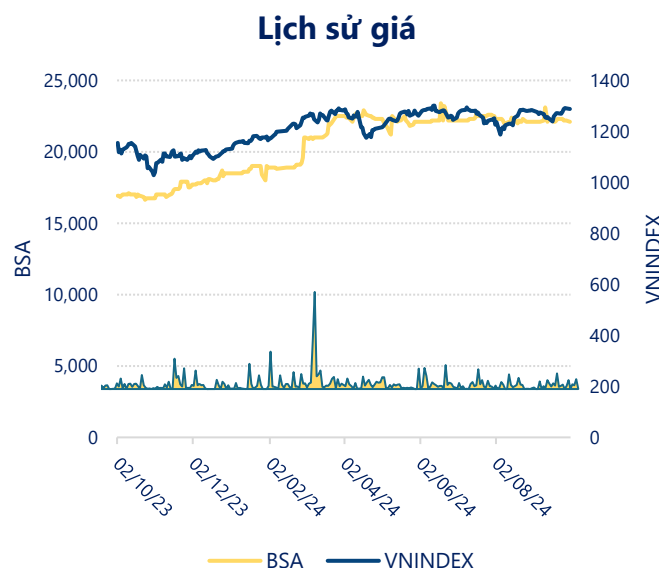
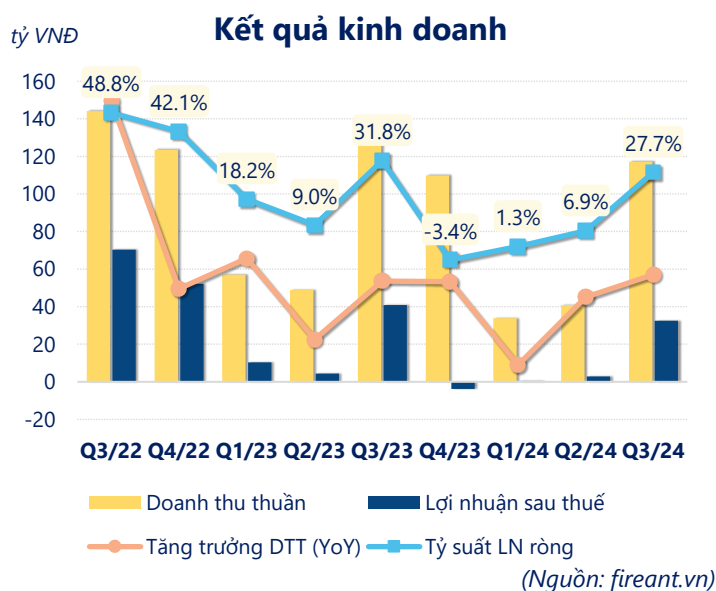
LN sau thuế **32.5** tỷ VNĐ

QoQ ▲ 29.7 ▼ 8.40
▲ 1059% ▼ 20.6%

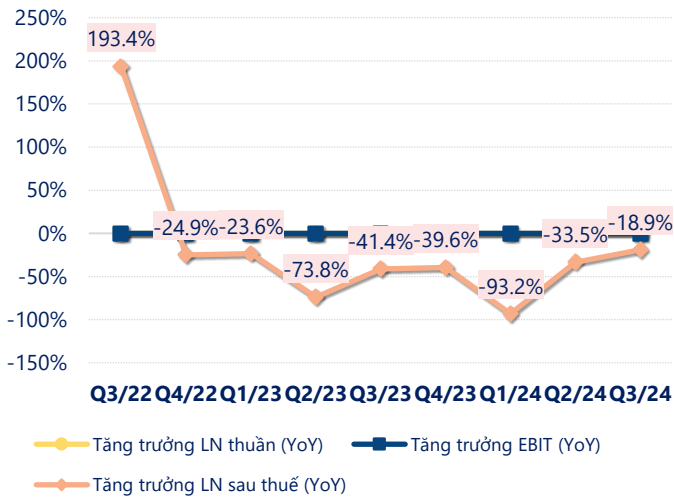
9T 2024

LN sau thuế **35.7** tỷ VNĐ

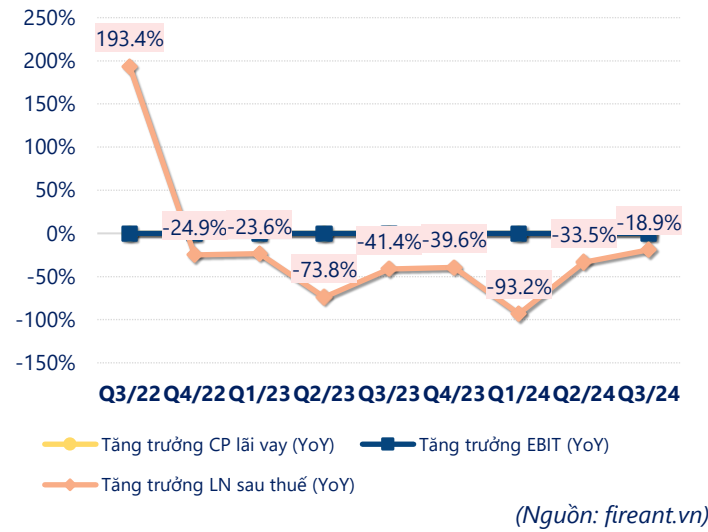
YoY ▼ 19.9 ▼ 35.8%



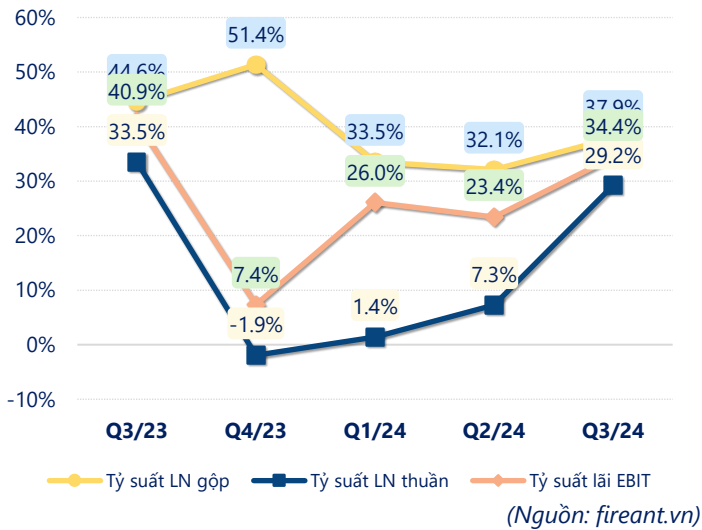
Tăng trưởng lợi nhuận



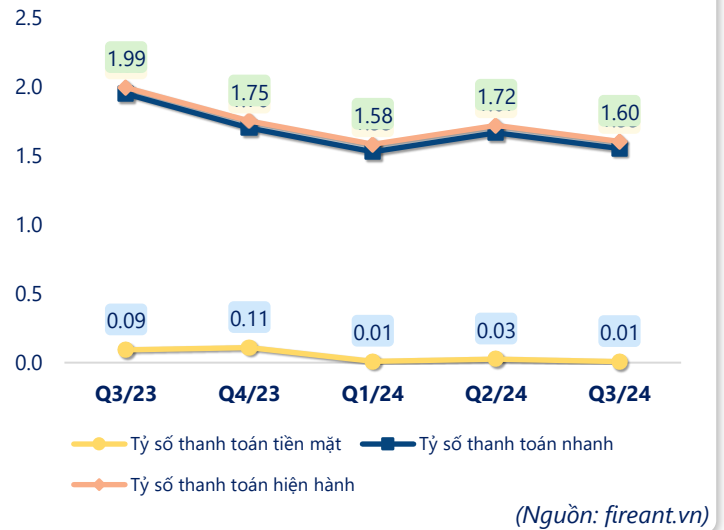
Tăng trưởng chi phí



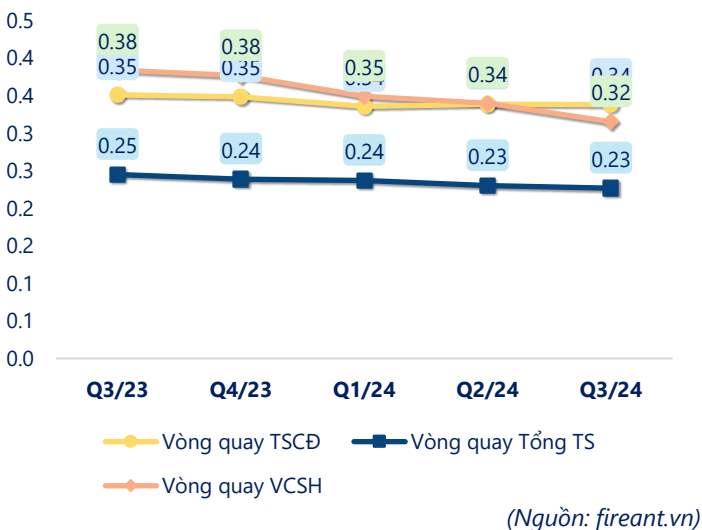
Tỷ suất lợi nhuận



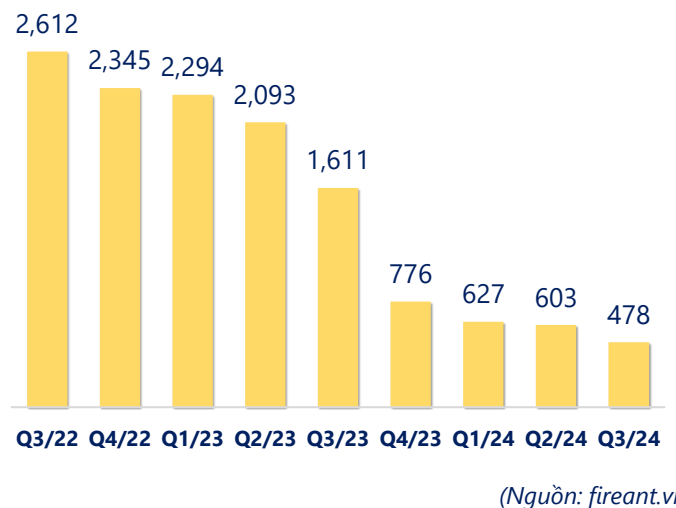
Chỉ số thanh khoản



Vòng quay tài sản



EPS



KẾT QUẢ KINH DOANH

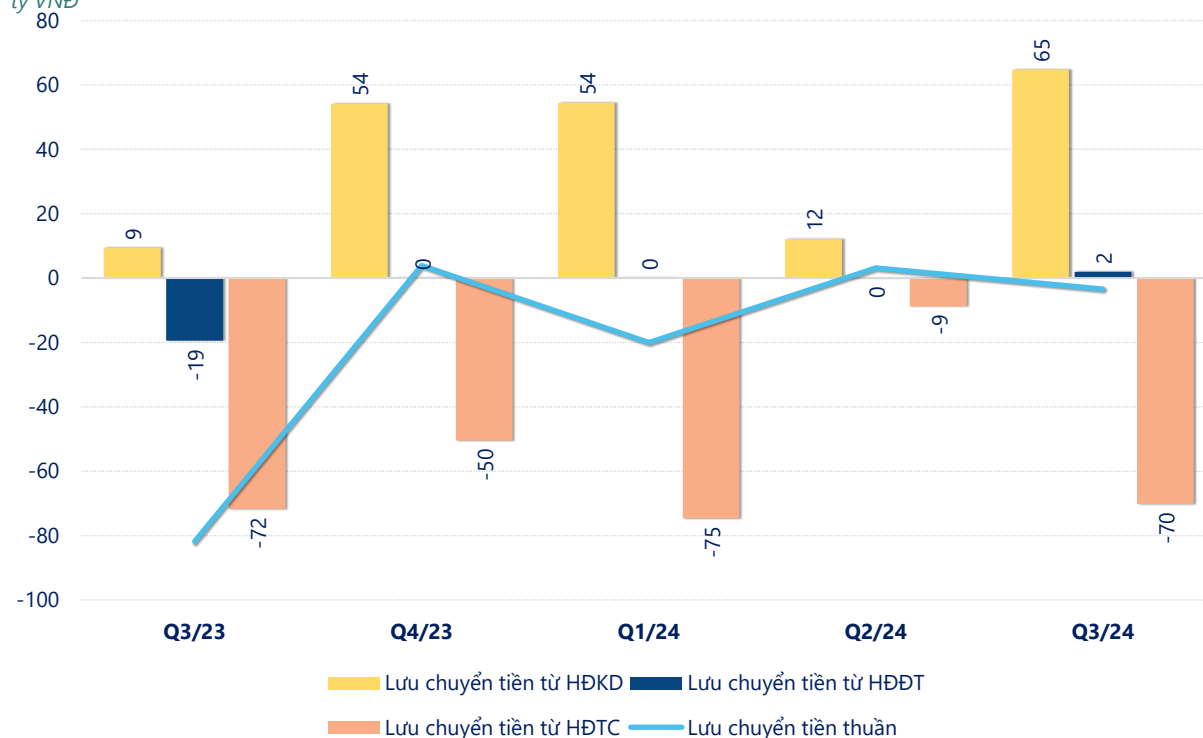
(tỷ VNĐ)

	Q3/24	Q3/23	Thay đổi YoY	9T 2024	9T 2023	Thay đổi YoY
Doanh thu thuần	117	128	-8.4%	192	234	-18.1%
Giá vốn hàng bán	72.7	71.2	2.2%	123	138	-10.9%
Lợi nhuận gộp	44.5	57.2	-22.3%	68.9	96.5	-28.6%
Doanh thu HĐTC	0.17	0.68	-74.8%	0.36	2.82	-87.2%
Chi phí TC	6.37	9.94	-35.9%	21.9	29.4	-25.4%
Chi phí lãi vay	6.12	9.49	-35.5%	21.0	28.2	-25.3%
LN trong công ty LKLD	0	0.00		0	0	
Chi phí bán hàng	0	0.00		0	0	
Chi phí QLDN	4.02	4.90	-18.0%	9.63	11.2	-14.1%
LN thuần từ HĐKD	34.2	43.0	-20.4%	37.7	58.6	-35.7%
Lợi nhuận khác	-0.01	0.00		-0.01	0	
LN trước thuế	34.2	43.0	-20.4%	37.7	58.6	-35.7%
Lợi nhuận sau thuế	32.5	40.9	-20.6%	35.7	55.6	-35.8%
LNST của CĐ cty mẹ	32.5	40.9	-20.6%	35.7	55.6	-35.8%

(Nguồn: fireant.vn)

Lưu chuyển tiền

tỷ VNĐ



(Nguồn: fireant.vn)