

Ngày	37,800 VNĐ		
30/09/2024			
Thay đổi	1 tháng	3 tháng	6 tháng
	-6.7%	-1.9%	-1.8%

Q3/24		
ROE	16.5%	+/- YoY ▲ 0.3%

Q3/24		
DT thuần	74.1	QoQ ▼ 4.30 ▼ 5.5%
	tỷ VNĐ	YoY ▼ 2.40 ▼ 3.2%

9T 2024		
DT thuần	229	YoY ▲ 7.00 ▲ 3.0%
	tỷ VNĐ	

Q3/24		
LN gộp	38.4	QoQ ▲ 3.20 ▲ 9.1%
	tỷ VNĐ	YoY ▲ 7.00 ▲ 22.3%

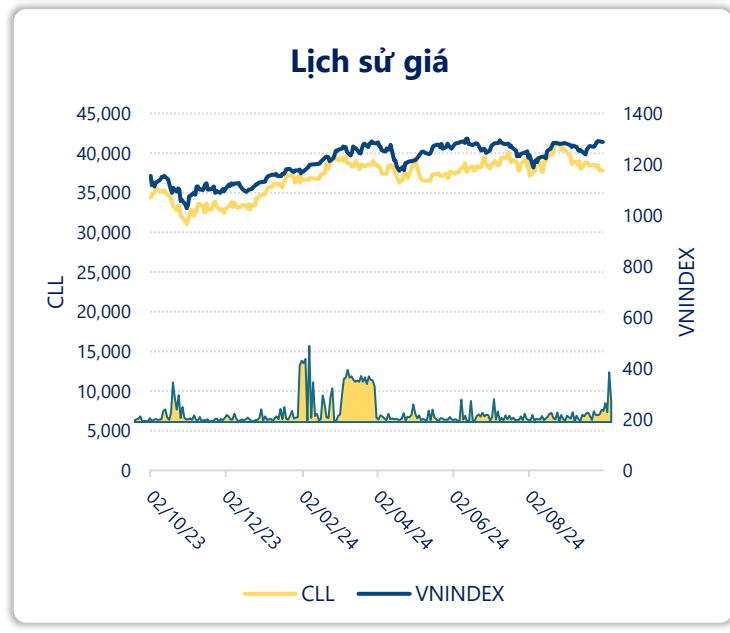
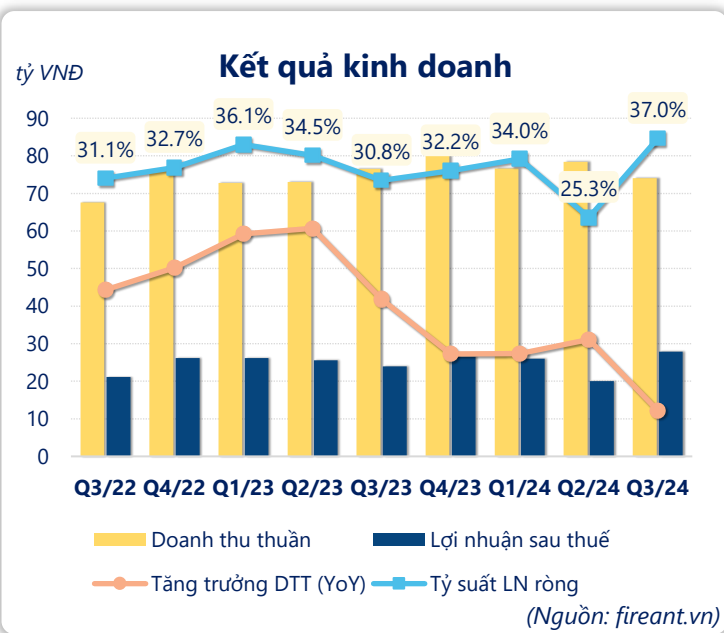
9T 2024		
LN gộp	108	YoY ▲ 8.00 ▲ 7.8%
	tỷ VNĐ	

Q3/24		
LN thuần	34.7	QoQ ▲ 7.40 ▲ 27.0%
	tỷ VNĐ	YoY ▲ 5.50 ▲ 18.7%

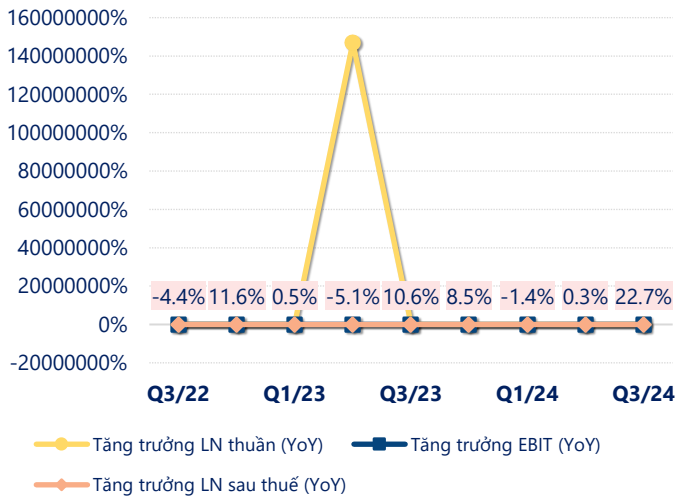
9T 2024		
LN thuần	94.2	YoY ▲ 1.10 ▲ 1.2%
	tỷ VNĐ	

Q3/24		
LN sau thuế	27.9	QoQ ▲ 7.90 ▲ 39.3%
	tỷ VNĐ	YoY ▲ 4.00 ▲ 16.6%

9T 2024		
LN sau thuế	73.9	YoY ▼ 1.80 ▼ 2.3%
	tỷ VNĐ	

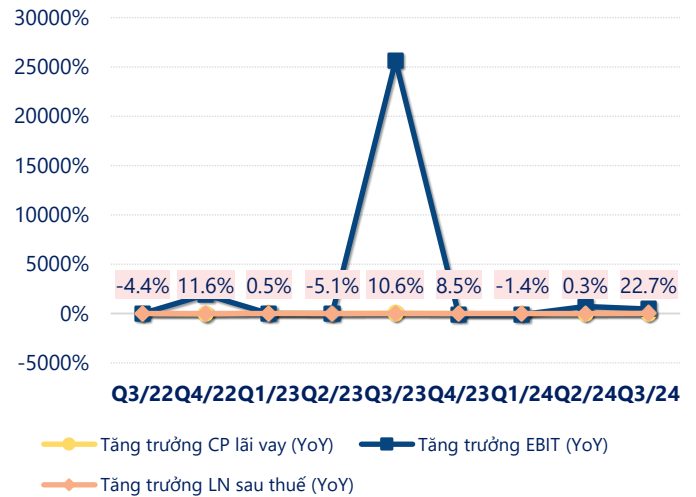


## Tăng trưởng lợi nhuận



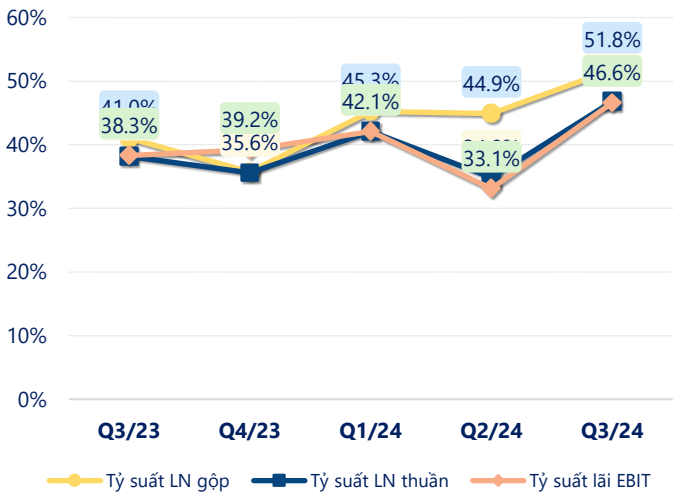
(Nguồn: fireant.vn)

## Tăng trưởng chi phí



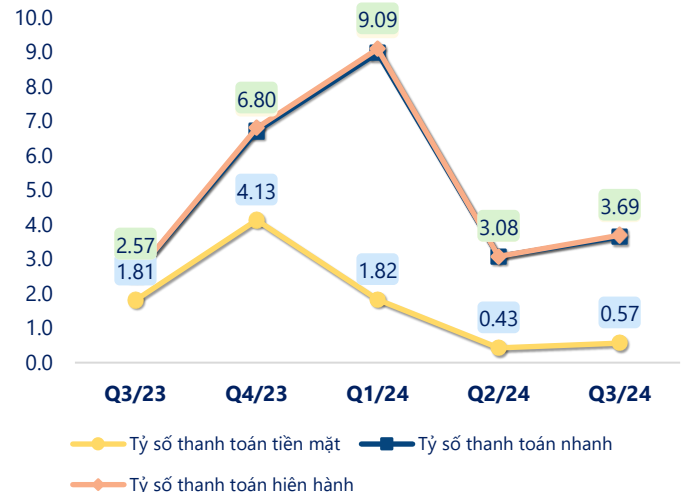
(Nguồn: fireant.vn)

## Tỷ suất lợi nhuận



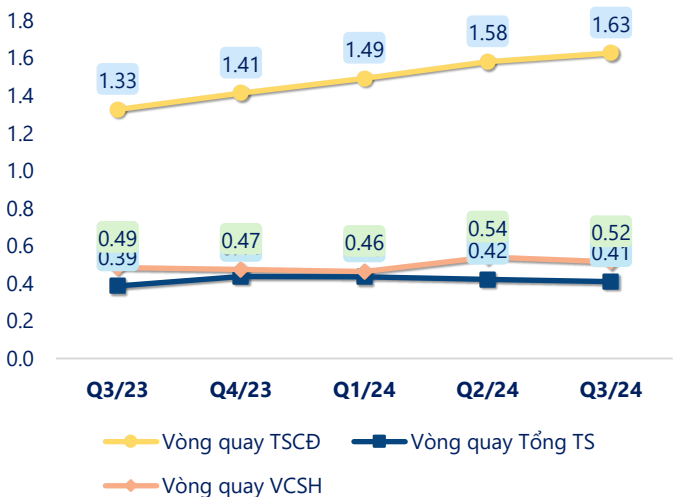
(Nguồn: fireant.vn)

## Chỉ số thanh khoản



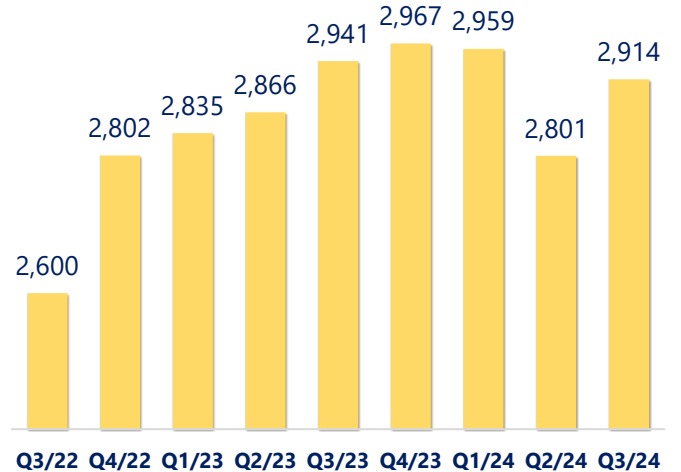
(Nguồn: fireant.vn)

## Vòng quay tài sản



(Nguồn: fireant.vn)

## EPS



(Nguồn: fireant.vn)

KẾT QUẢ KINH DOANH (tỷ VNĐ)	Q3/24	Q3/23	Thay đổi YoY	9T 2024	9T 2023	Thay đổi YoY
Doanh thu thuần	74.1	76.5	-3.2%	229	222	3.0%
Giá vốn hàng bán	35.7	45.1	-20.9%	121	122	-1.0%
Lợi nhuận gộp	38.4	31.4	22.3%	108	100	7.8%
Doanh thu HĐTC	2.26	2.67	-15.5%	7.03	8.20	-14.3%
Chi phí TC	0	0.00		0	1.55	-100%
Chi phí lãi vay	0	0.00		0	0	
LN trong công ty LKLD	1.72	1.72	0.1%	4.97	4.78	4.1%
Chi phí bán hàng	0.64	0.50	27.7%	0.93	0.90	2.8%
Chi phí QLDN	7.06	6.10	15.7%	25.1	17.9	40.3%
LN thuần từ HĐKD	34.7	29.2	18.7%	94.2	93.1	1.2%
Lợi nhuận khác	-0.15	0.13	-216%	-1.51	0.22	-785%
LN trước thuế	34.5	29.3	17.8%	92.7	93.3	-0.6%
Lợi nhuận sau thuế	27.9	23.9	16.6%	73.9	75.7	-2.3%
LNST của CĐ cty mẹ	27.4	23.6	16.2%	73.3	75.1	-2.4%

(Nguồn: fireant.vn)

