

Ngày 30/09/2024	15,800 VNĐ		
Thay đổi	1 tháng	3 tháng	6 tháng
	-3.1%	-31.4%	-6.9%

Q3/24		
ROE	31.2%	+/- YoY ▼ 13.1%

Q3/24		
DT thuần	39.7	QoQ ▼ 18.9 ▼ 32.3%
	tỷ VNĐ	YoY ▼ 11.3 ▼ 22.2%

9T 2024		
DT thuần	204	YoY ▼ 32.0 ▼ 13.7%
	tỷ VNĐ	

Q3/24		
LN gộp	27.4	QoQ ▼ 16.0 ▼ 36.9%
	tỷ VNĐ	YoY ▼ 6.70 ▼ 19.7%

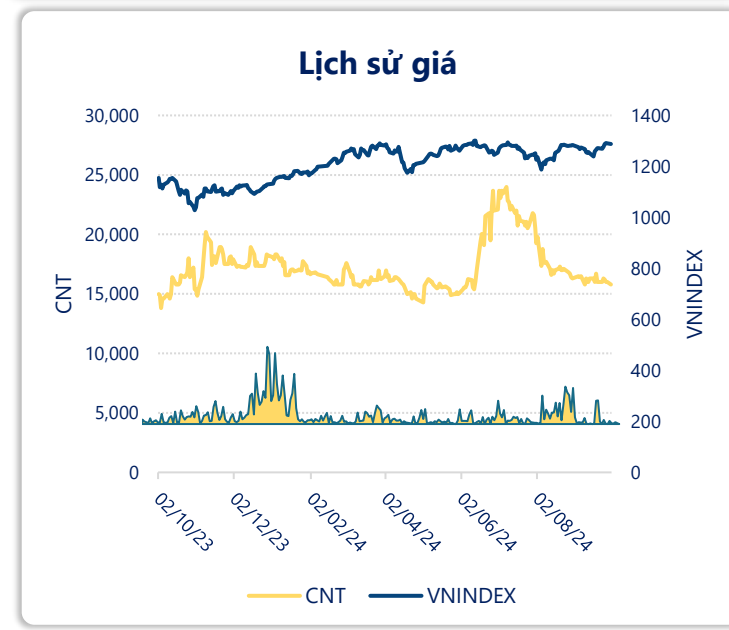
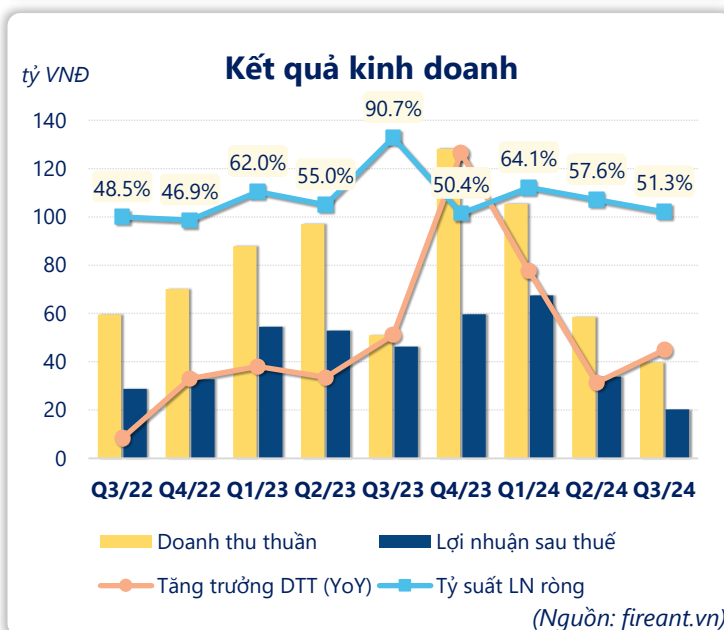
9T 2024		
LN gộp	153	YoY ▼ 2.00 ▼ 1.1%
	tỷ VNĐ	

Q3/24		
LN thuần	23.9	QoQ ▼ 17.2 ▼ 42.0%
	tỷ VNĐ	YoY ▼ 22.2 ▼ 48.3%

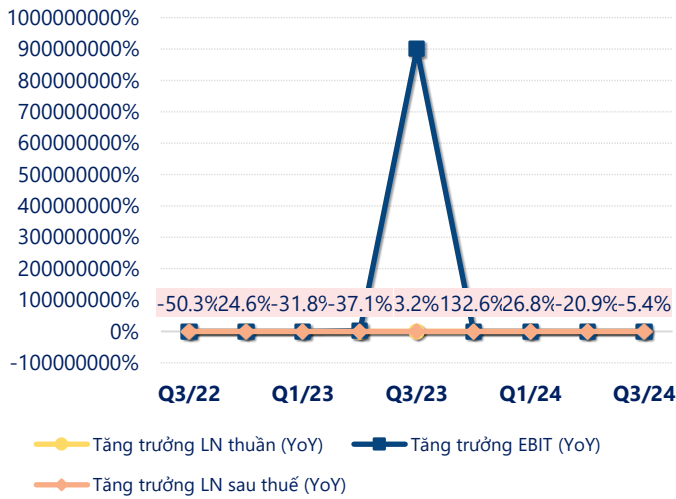
9T 2024		
LN thuần	146	YoY ▼ 28.0 ▼ 16.0%
	tỷ VNĐ	

Q3/24		
LN sau thuế	20.3	QoQ ▼ 13.5 ▼ 39.8%
	tỷ VNĐ	YoY ▼ 26.0 ▼ 56.1%

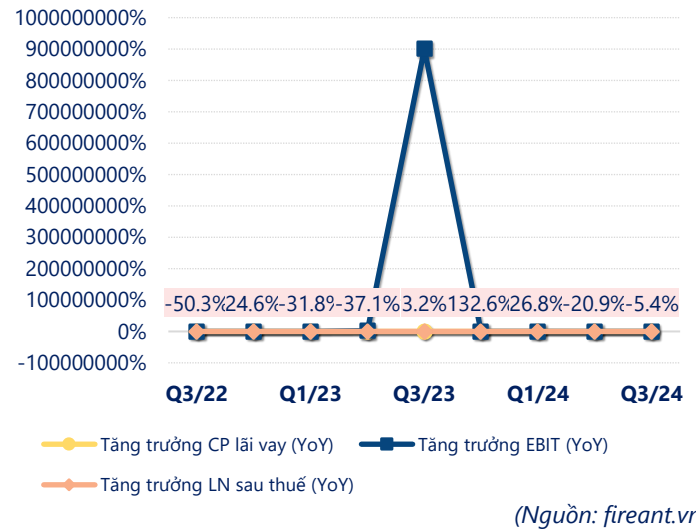
9T 2024		
LN sau thuế	122	YoY ▼ 32.0 ▼ 20.8%
	tỷ VNĐ	



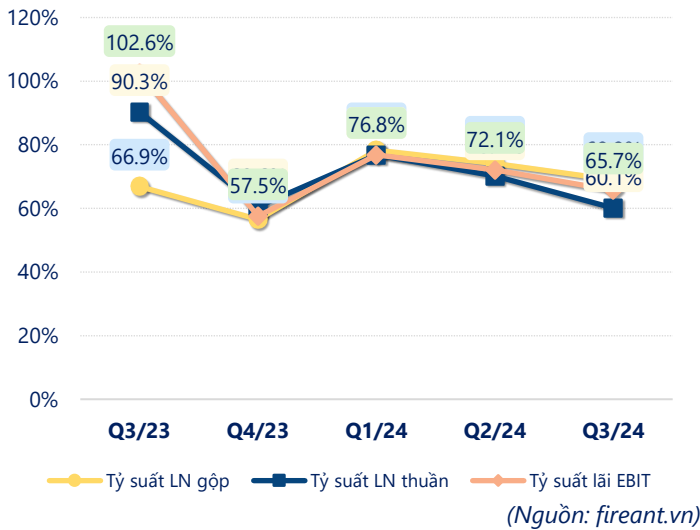
Tăng trưởng lợi nhuận



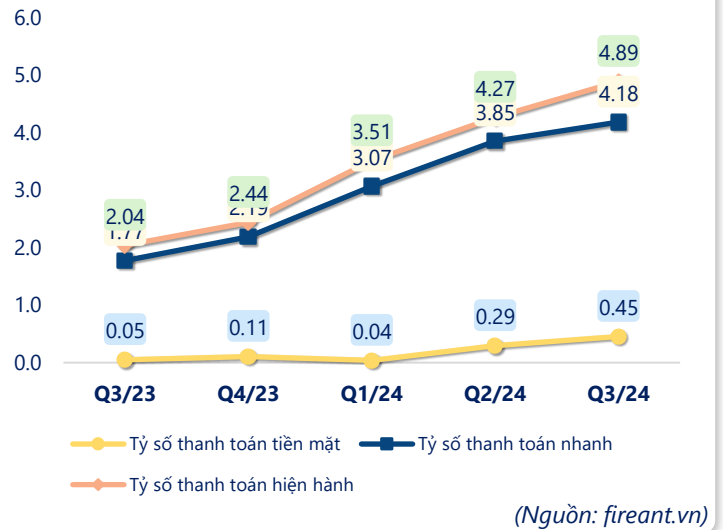
Tăng trưởng chi phí



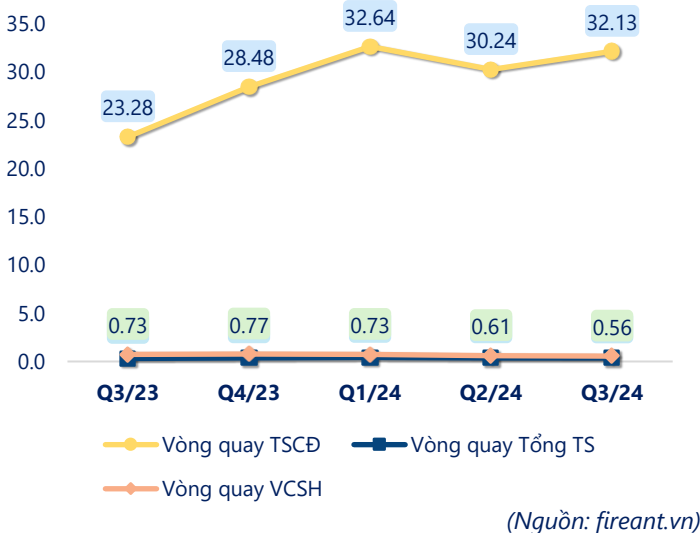
Tỷ suất lợi nhuận



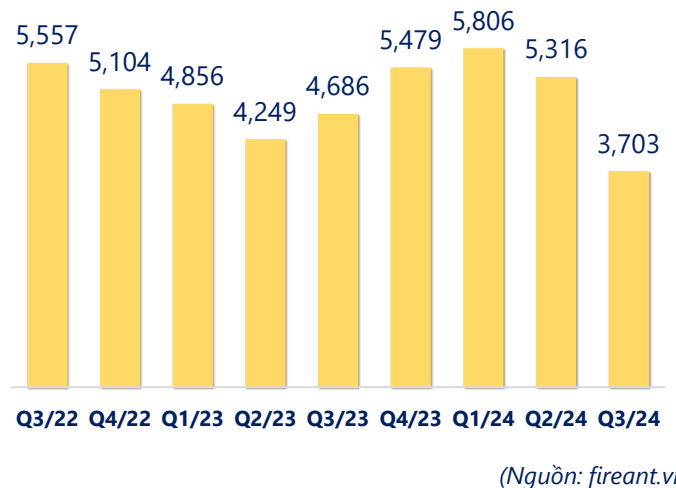
Chỉ số thanh khoản



Vòng quay tài sản



EPS



KẾT QUẢ KINH DOANH (tỷ VNĐ)	Q3/24	Q3/23	Thay đổi YoY	9T 2024	9T 2023	Thay đổi YoY
Doanh thu thuần	39.7	51.0	-22.2%	204	236	-13.7%
Giá vốn hàng bán	12.3	16.9	-27.0%	50.4	81.0	-37.7%
Lợi nhuận gộp	27.4	34.1	-19.7%	153	155	-1.1%
Doanh thu HĐTC	6.64	15.6	-57.4%	22.0	46.2	-52.4%
Chi phí TC	0.24	0.41	-41.5%	1.04	1.18	-11.3%
Chi phí lãi vay	0.24	0.41	-41.5%	0.27	1.08	-75.0%
LN trong công ty LKLD	0	0.00		-0.39	0	
Chi phí bán hàng	4.83	1.96	146%	14.4	12.4	16.0%
Chi phí QLDN	5.08	1.22	316%	13.5	13.9	-2.8%
LN thuần từ HĐKD	23.9	46.1	-48.3%	146	174	-16.0%
Lợi nhuận khác	1.97	5.85	-66.3%	3.07	6.78	-54.7%
LN trước thuế	25.8	51.9	-50.2%	149	181	-17.5%
Lợi nhuận sau thuế	20.3	46.3	-56.1%	122	154	-20.8%
LNST của CĐ cty mẹ	20.3	46.3	-56.1%	122	154	-21.1%

(Nguồn: fireant.vn)

