

Ngày 30/09/2024	1,900 VNĐ		
Thay đổi	1 tháng	3 tháng	6 tháng
	-5.0%	-20.8%	-42.4%

	Q3/24	
ROE	0.2%	+/- YoY ▼ 2.6%

	Q3/24		
DT thuần	15.1	QoQ ▲ 6.43 ▲ 74.0%	YoY ▼ 9.40 ▼ 38.4%
	tỷ VNĐ		

	9T 2024	
DT thuần	42.2	YoY ▼ 35.2 ▼ 45.5%
	tỷ VNĐ	

	Q3/24		
LN gộp	1.43	QoQ ▲ 0.47 ▲ 48.9%	YoY ▼ 9.87 ▼ 87.3%
	tỷ VNĐ		

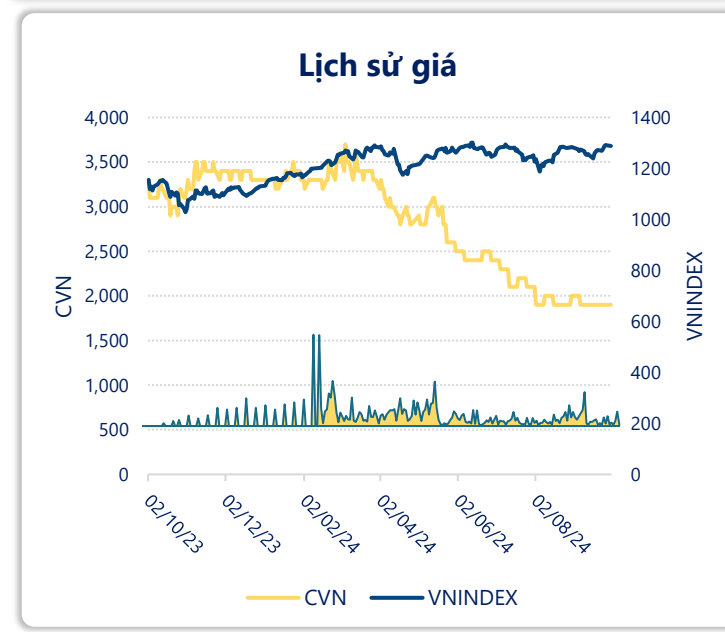
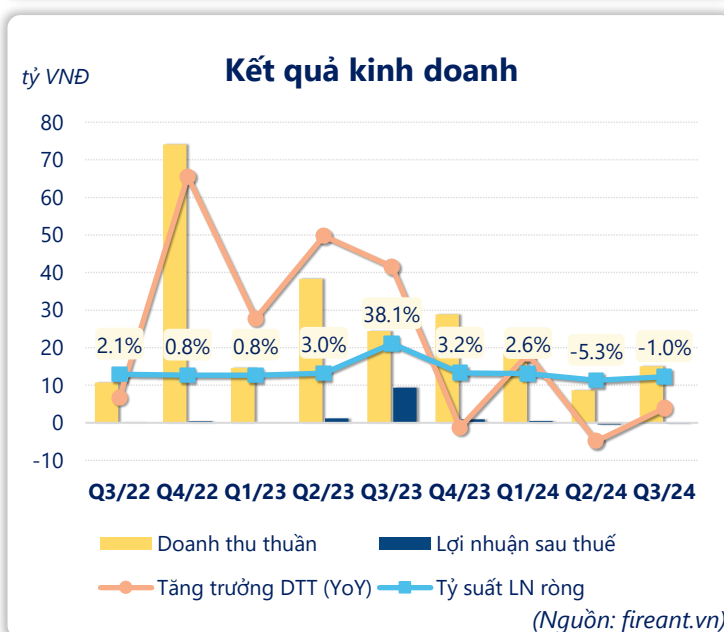
	9T 2024	
LN gộp	5.22	YoY ▼ 12.2 ▼ 70.0%
	tỷ VNĐ	

	Q3/24		
LN thuần	-0.10	QoQ ▲ 0.38 ▲ 78.6%	YoY ▼ 9.80 ▼ 101%
	tỷ VNĐ		

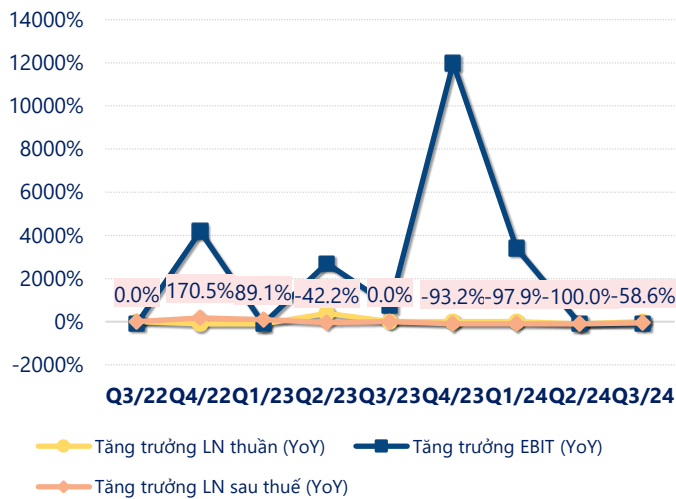
	9T 2024	
LN thuần	-0.07	YoY ▼ 11.6 ▼ 101%
	tỷ VNĐ	

	Q3/24		
LN sau thuế	-0.18	QoQ ▲ 0.30 ▲ 63.0%	YoY ▼ 9.56 ▼ 102%
	tỷ VNĐ		

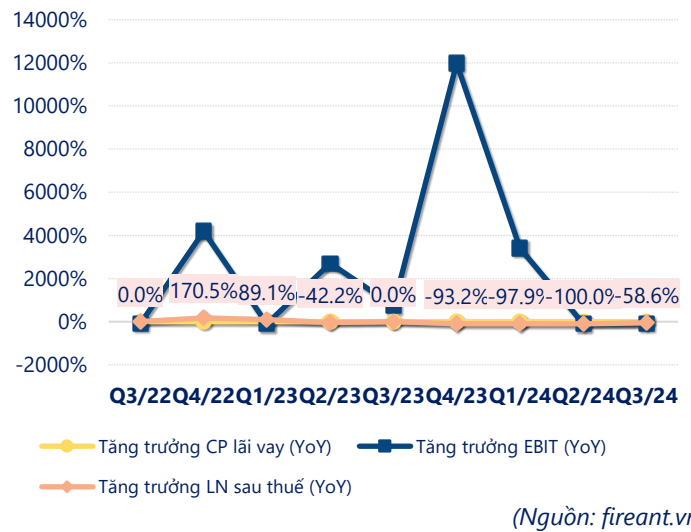
	9T 2024	
LN sau thuế	-0.19	YoY ▼ 10.8 ▼ 102%
	tỷ VNĐ	



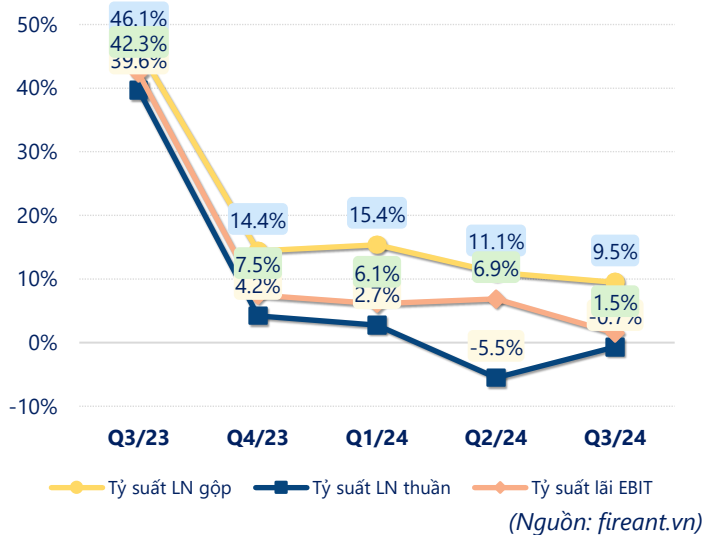
Tăng trưởng lợi nhuận



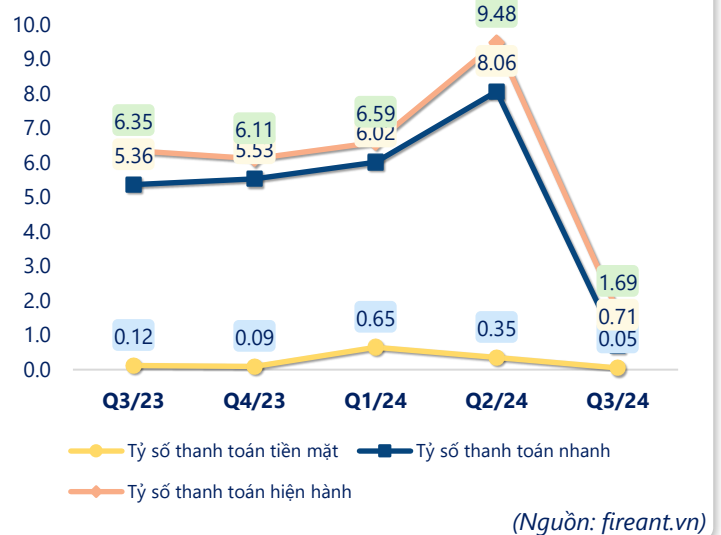
Tăng trưởng chi phí



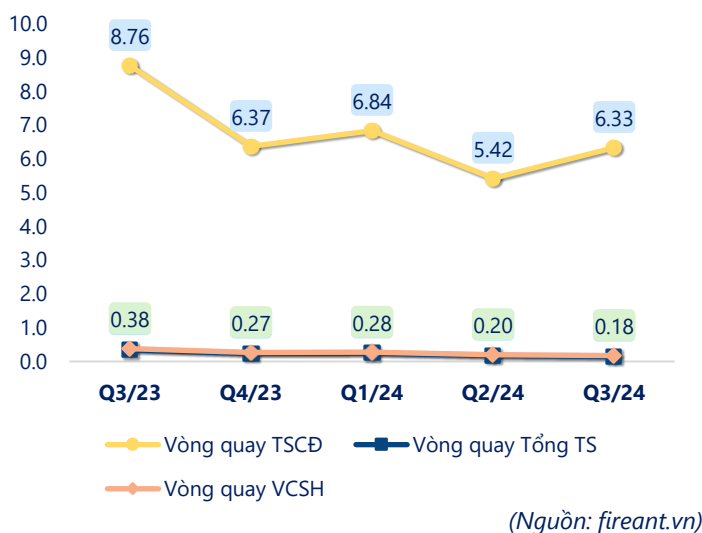
Tỷ suất lợi nhuận



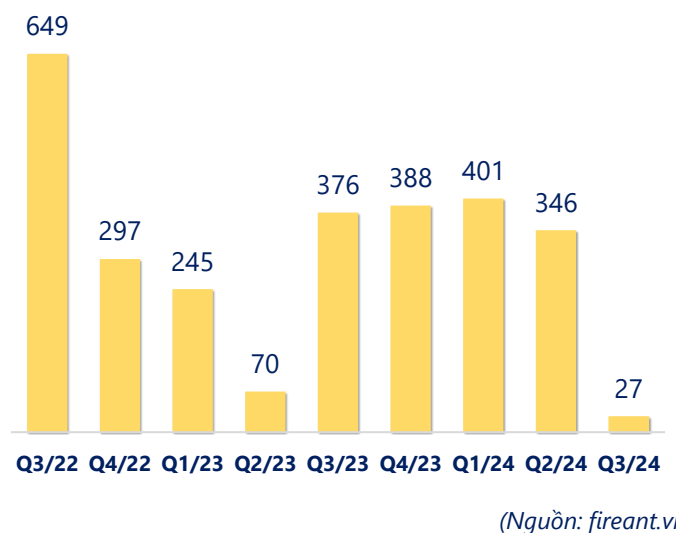
Chỉ số thanh khoản



Vòng quay tài sản



EPS



KẾT QUẢ KINH DOANH

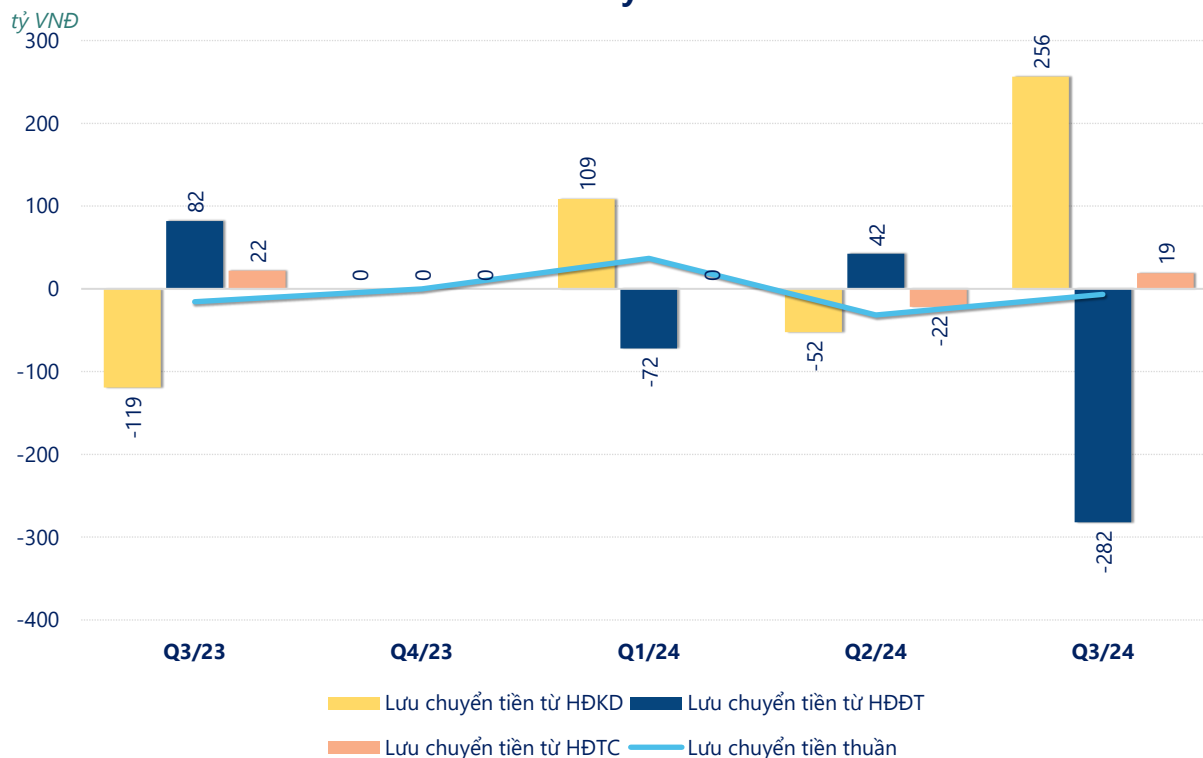
(tỷ VNĐ)

	Q3/24	Q3/23	Thay đổi YoY	9T 2024	9T 2023	Thay đổi YoY
Doanh thu thuần	15.1	24.5	-38.4%	42.2	77.4	-45.5%
Giá vốn hàng bán	13.7	13.2	3.5%	36.9	59.9	-38.4%
Lợi nhuận gộp	1.43	11.3	-87.3%	5.22	17.4	-70.0%
Doanh thu HĐTC	0.00	1.78	-100.0%	0.55	2.58	-78.9%
Chi phí TC	0.35	0.84	-57.9%	2.08	1.33	56.5%
Chi phí lãi vay	0.35	0.84	-57.9%	2.08	1.33	56.5%
LN trong công ty LKLD	-0.19	0.00		-0.19	0	
Chi phí bán hàng	0.00	0.43	-100.0%	0.02	0.84	-97.2%
Chi phí QLDN	0.99	2.10	-53.0%	3.55	6.31	-43.7%
LN thuần từ HĐKD	-0.10	9.70	-101%	-0.07	11.5	-101%
Lợi nhuận khác	-0.02	-0.20	87.7%	-0.06	-0.39	85.4%
LN trước thuế	-0.13	9.50	-101%	-0.13	11.2	-101%
Lợi nhuận sau thuế	-0.18	9.38	-102%	-0.19	10.6	-102%
LNST của CĐ cty mẹ	-0.16	9.31	-102%	-0.13	10.6	-101%

(Nguồn: fireant.vn)

Lưu chuyển tiền

tỷ VNĐ



(Nguồn: fireant.vn)