

Ngày 30/09/2024	2,400 VNĐ		
Thay đổi	1 tháng	3 tháng	6 tháng
	-7.7%	-71.4%	-77.4%

	Q3/24	
ROE	-39.5%	+/- YoY ▼ 37.1%

	Q3/24		
DT thuần	25.8	QoQ ▼ 7.70 ▼ 22.9%	YoY ▼ 58.1 ▼ 69.2%
	tỷ VNĐ		

	9T 2024	
DT thuần	107	YoY ▼ 487 ▼ 81.9%
	tỷ VNĐ	

	Q3/24		
LN gộp	2.08	QoQ ▲ 14.9 ▲ 116%	YoY ▼ 10.5 ▼ 83.5%
	tỷ VNĐ		

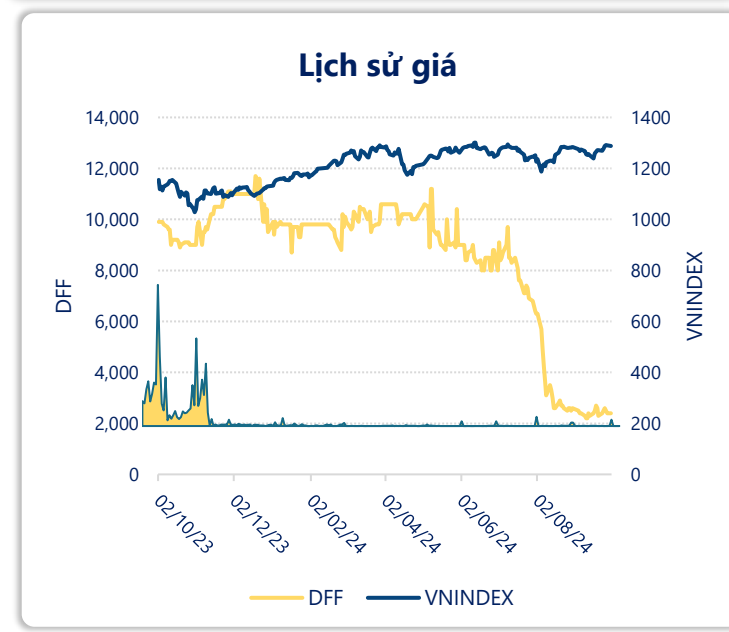
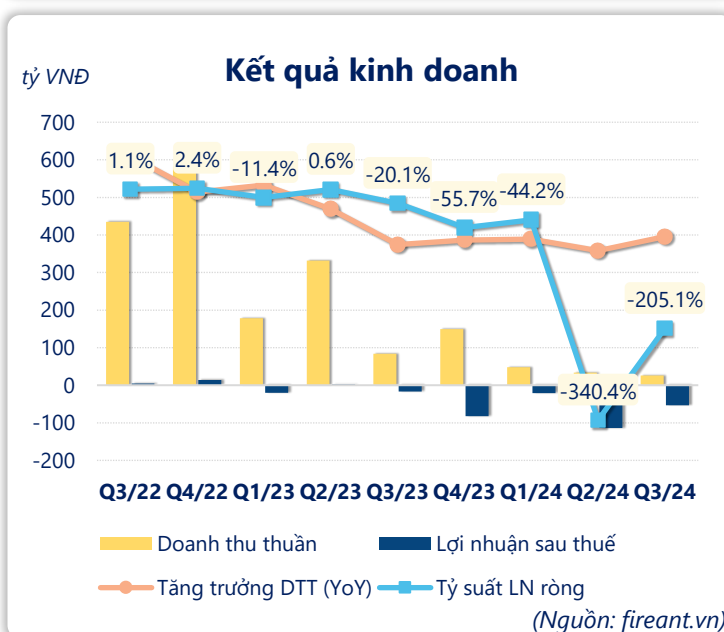
	9T 2024	
LN gộp	-5.17	YoY ▼ 77.4 ▼ 107%
	tỷ VNĐ	

	Q3/24		
LN thuần	-52.8	QoQ ▲ 61.2 ▲ 53.7%	YoY ▼ 33.0 ▼ 166%
	tỷ VNĐ		

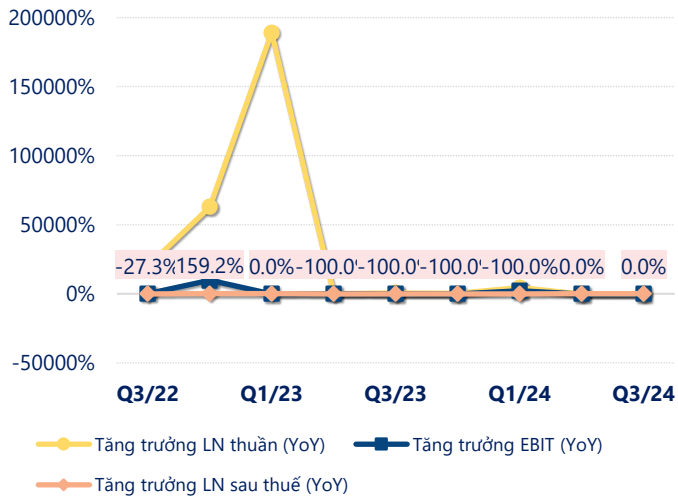
	9T 2024	
LN thuần	-187	YoY ▼ 147 ▼ 371%
	tỷ VNĐ	

	Q3/24		
LN sau thuế	-53.0	QoQ ▲ 61.0 ▲ 53.5%	YoY ▼ 36.1 ▼ 213%
	tỷ VNĐ		

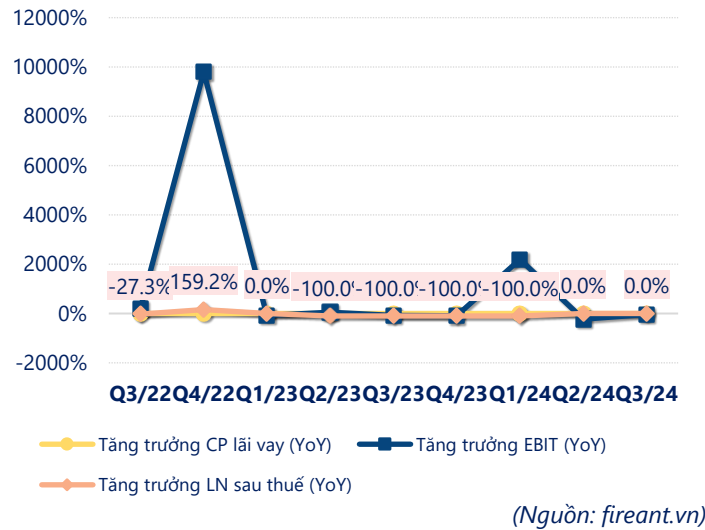
	9T 2024	
LN sau thuế	-188	YoY ▼ 153 ▼ 435%
	tỷ VNĐ	



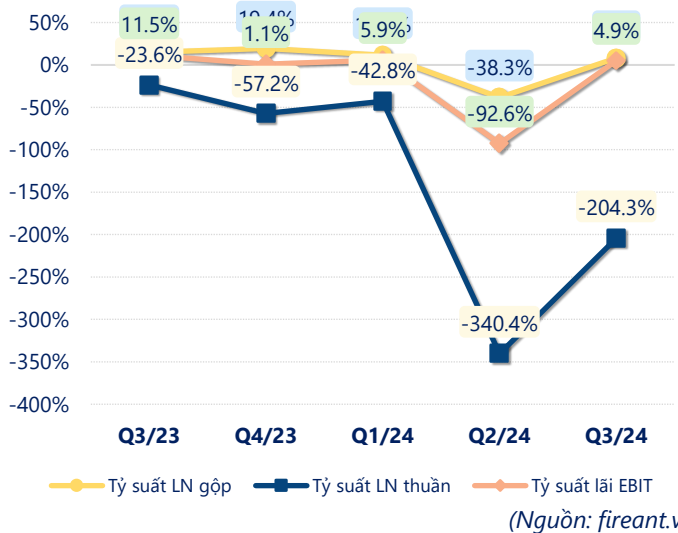
## Tăng trưởng lợi nhuận



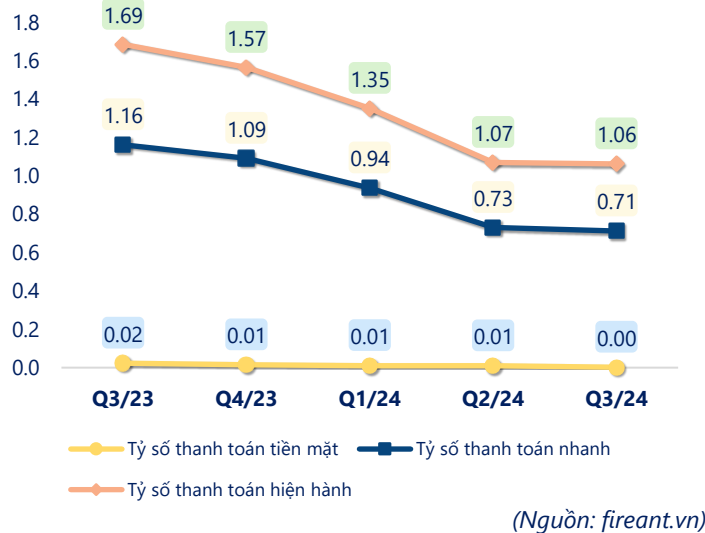
## Tăng trưởng chi phí



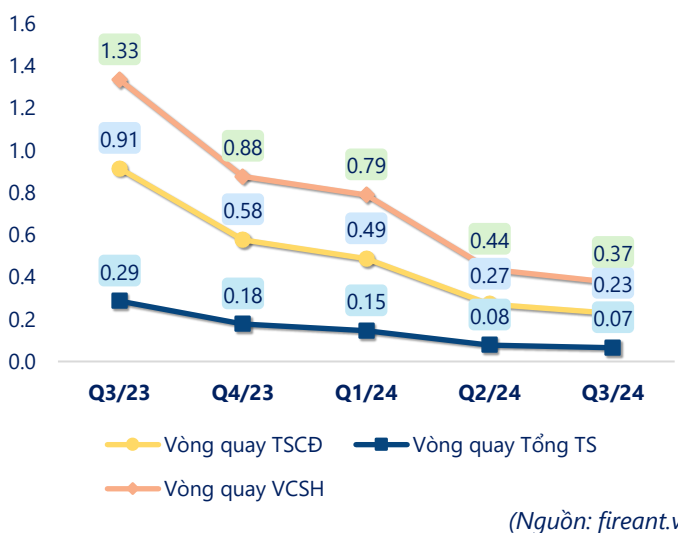
## Tỷ suất lợi nhuận



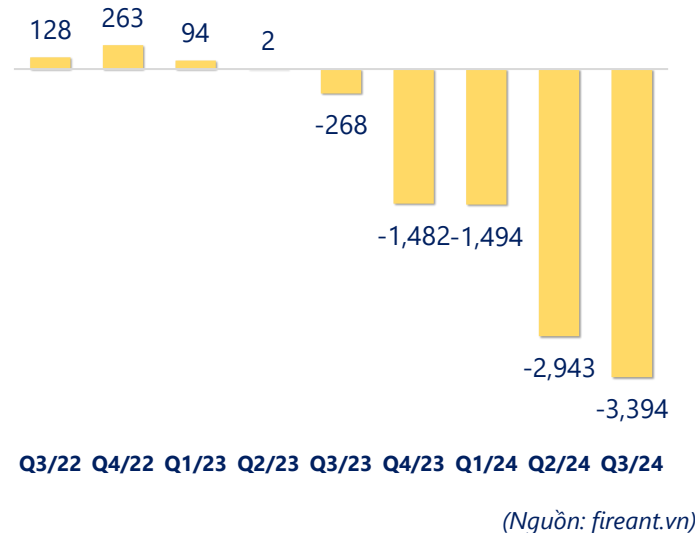
## Chỉ số thanh khoản



## Vòng quay tài sản



## EPS



KẾT QUẢ KINH DOANH (tỷ VNĐ)	Q3/24	Q3/23	Thay đổi YoY	9T 2024	9T 2023	Thay đổi YoY
Doanh thu thuần	25.8	83.9	-69.2%	107	594	-81.9%
Giá vốn hàng bán	23.7	71.3	-66.7%	112	521	-78.4%
Lợi nhuận gộp	2.08	12.6	-83.5%	-5.17	72.2	-107%
Doanh thu HĐTC	2.91	0.68	328%	9.24	29.8	-69.0%
Chi phí TC	54.2	27.5	97.2%	180	118	52.1%
Chi phí lãi vay	54.2	26.5	105%	161	116	38.6%
LN trong công ty LKLD	0	0.00		0	0	
Chi phí bán hàng	0	0.00		0	0	
Chi phí QLDN	3.51	5.62	-37.5%	11.0	23.2	-52.6%
LN thuần từ HĐKD	-52.8	-19.8	-166%	-187	-39.7	-371%
Lợi nhuận khác	-0.21	2.90	-107%	-0.93	3.13	-130%
LN trước thuế	-53.0	-16.9	-213%	-188	-36.6	-414%
Lợi nhuận sau thuế	-53.0	-16.9	-213%	-188	-35.2	-435%
LNST của CĐ cty mẹ	-53.0	-16.9	-213%	-188	-35.2	-435%

(Nguồn: fireant.vn)

