

Ngày	13,300 VNĐ		
30/09/2024			
Thay đổi	1 tháng	3 tháng	6 tháng
	0%	-7.6%	20.4%

	Q3/24	
ROE	7.3%	+/- YoY ▲ 0.9%

	Q3/24		
DT thuần	2,376	QoQ ▼ 1,348 ▼ 36.2%	YoY ▼ 110 ▼ 4.4%
	tỷ VNĐ		

	9T 2024	
DT thuần	9,292	YoY ▲ 936 ▲ 11.2%
	tỷ VNĐ	

	Q3/24		
LN gộp	50.7	QoQ ▼ 400 ▼ 88.7%	YoY ▼ 56.3 ▼ 52.6%
	tỷ VNĐ		

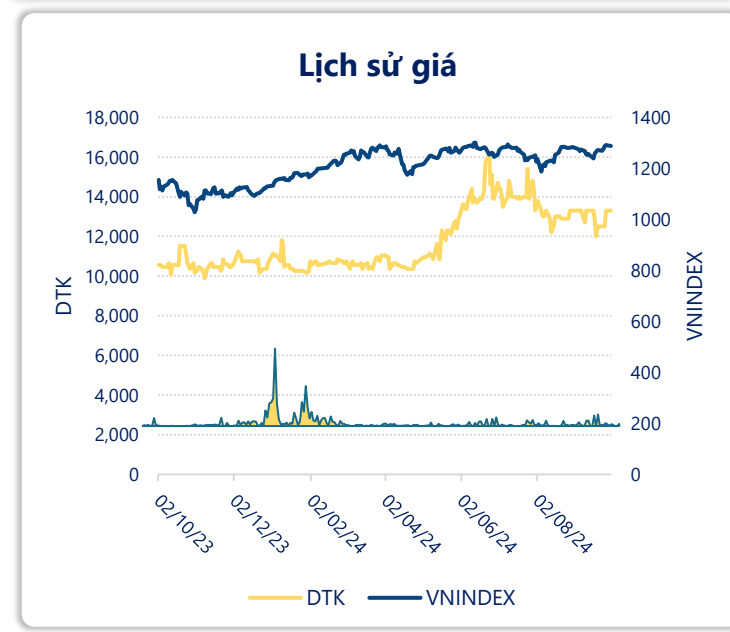
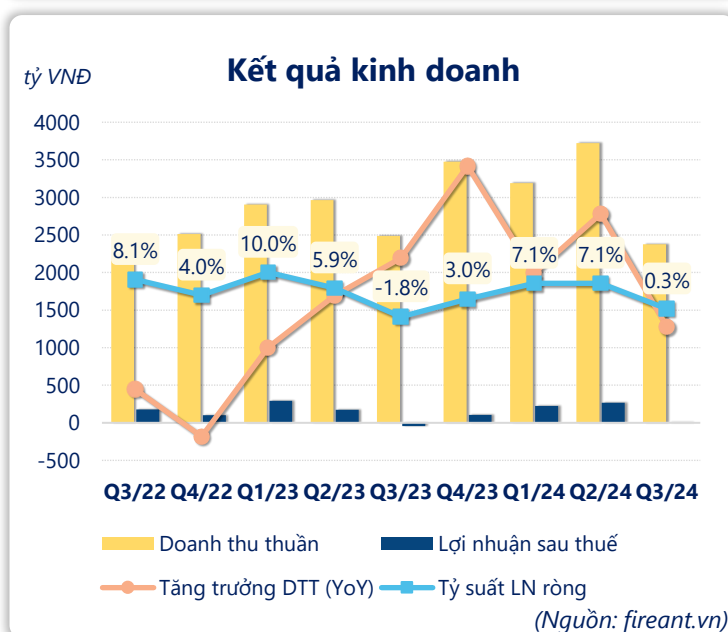
	9T 2024	
LN gộp	896	YoY ▼ 48.0 ▼ 5.0%
	tỷ VNĐ	

	Q3/24		
LN thuần	-3.37	QoQ ▼ 308 ▼ 101%	YoY ▲ 47.9 ▲ 93.4%
	tỷ VNĐ		

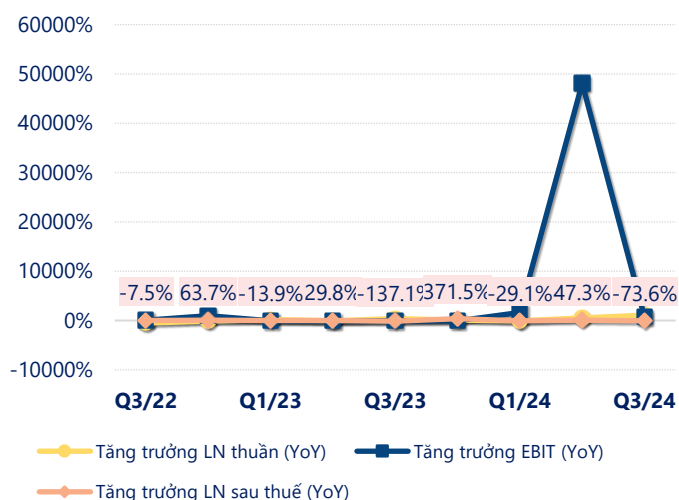
	9T 2024	
LN thuần	552	YoY ▲ 86.0 ▲ 18.3%
	tỷ VNĐ	

	Q3/24		
LN sau thuế	7.91	QoQ ▼ 258 ▼ 97.0%	YoY ▲ 53.7 ▲ 117%
	tỷ VNĐ		

	9T 2024	
LN sau thuế	499	YoY ▲ 79.0 ▲ 18.9%
	tỷ VNĐ	

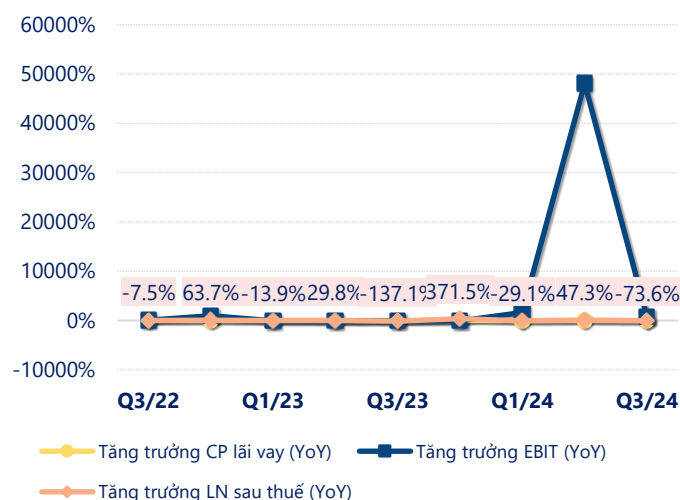


Tăng trưởng lợi nhuận



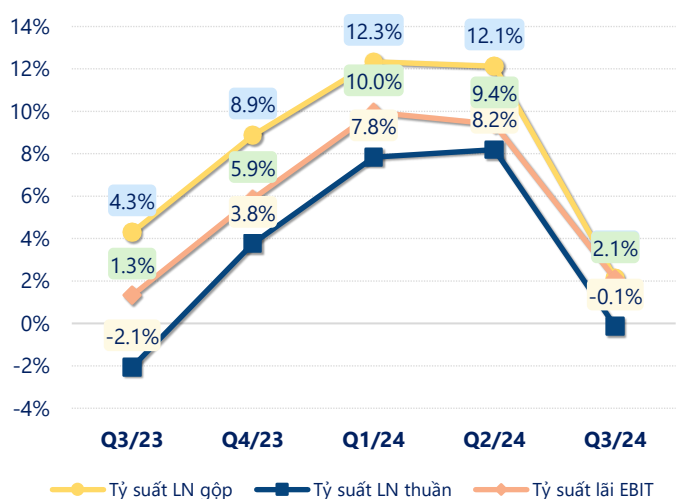
(Nguồn: fireant.vn)

Tăng trưởng chi phí



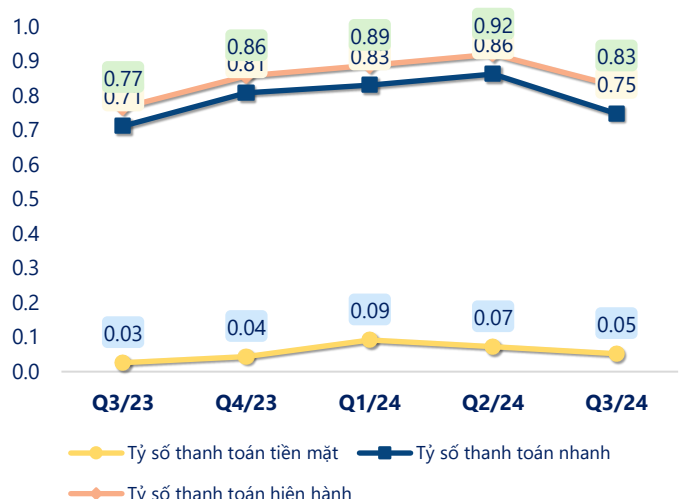
(Nguồn: fireant.vn)

Tỷ suất lợi nhuận



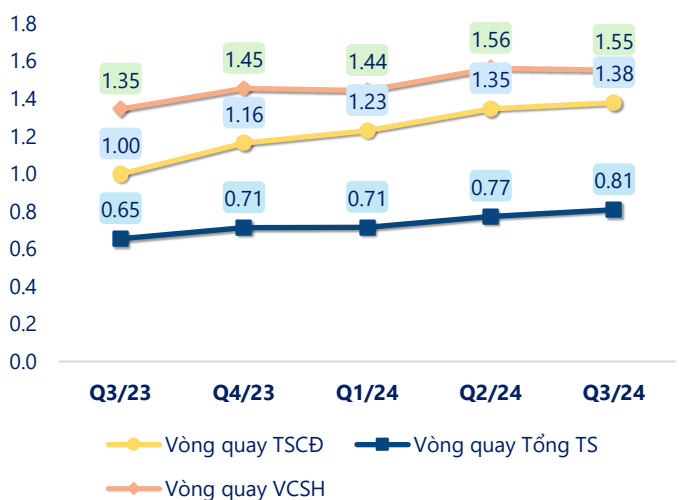
(Nguồn: fireant.vn)

Chỉ số thanh khoản



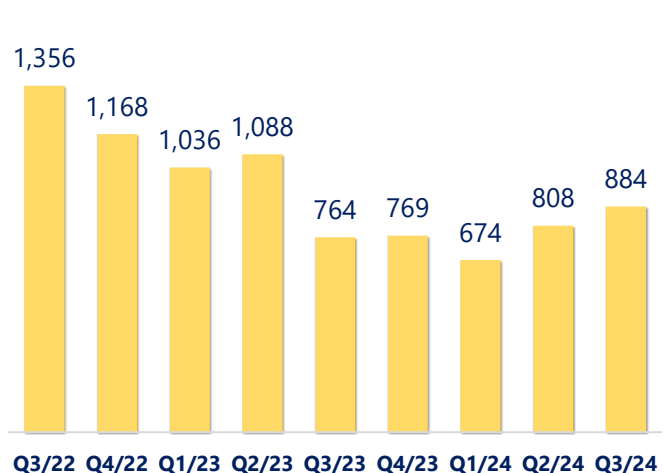
(Nguồn: fireant.vn)

Vòng quay tài sản



(Nguồn: fireant.vn)

EPS



(Nguồn: fireant.vn)

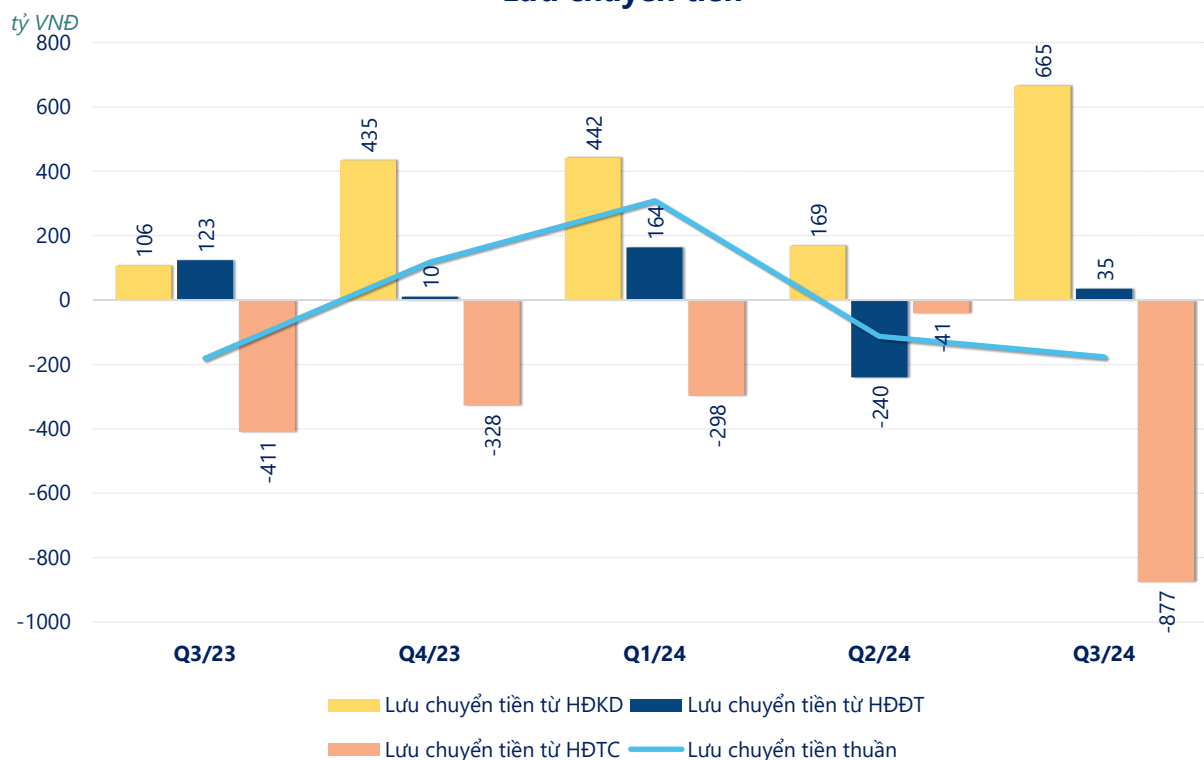
KẾT QUẢ KINH DOANH

(tỷ VNĐ)

	Q3/24	Q3/23	Thay đổi YoY	9T 2024	9T 2023	Thay đổi YoY
Doanh thu thuần	2,376	2,486	-4.4%	9,292	8,356	11.2%
Giá vốn hàng bán	2,325	2,379	-2.3%	8,396	7,413	13.3%
Lợi nhuận gộp	50.7	107	-52.6%	896	944	-5.0%
Doanh thu HĐTC	52.4	78.3	-33.0%	164	168	-2.3%
Chi phí TC	14.9	165	-91.0%	223	400	-44.3%
Chi phí lãi vay	50.9	83.9	-39.4%	174	298	-41.8%
LN trong công ty LKLD	0	0.00		0	0	
Chi phí bán hàng	-0.17	0.51	-133%	0.96	1.72	-44.4%
Chi phí QLDN	91.8	70.7	29.8%	284	243	17.1%
LN thuần từ HĐKD	-3.37	-51.3	93.4%	552	466	18.3%
Lợi nhuận khác	2.04	0.13	1472%	-8.38	1.82	-560%
LN trước thuế	-1.32	-51.1	97.4%	544	468	16.1%
Lợi nhuận sau thuế	7.91	-45.8	117%	499	420	18.9%
LNST của CĐ cty mẹ	7.15	-44.4	116%	500	422	18.5%

(Nguồn: fireant.vn)

Lưu chuyển tiền



(Nguồn: fireant.vn)