

Ngày	1,300 VNĐ		
30/09/2024			
Thay đổi	1 tháng	3 tháng	6 tháng
		-40.9%	-58.1%

Q3/24		
ROE	-0.4%	+/- YoY ▼ 0.8%

Q3/24		
DT thuần	66.1	QoQ ▲ 34.6 ▲ 110%
	tỷ VNĐ	YoY ▲ 43.5 ▲ 193%

9T 2024		
DT thuần	113	YoY ▲ 66.5 ▲ 143%
	tỷ VNĐ	

Q3/24		
LN gộp	2.87	QoQ ▲ 3.12 ▲ 1248%
	tỷ VNĐ	YoY ▲ 2.47 ▲ 618%

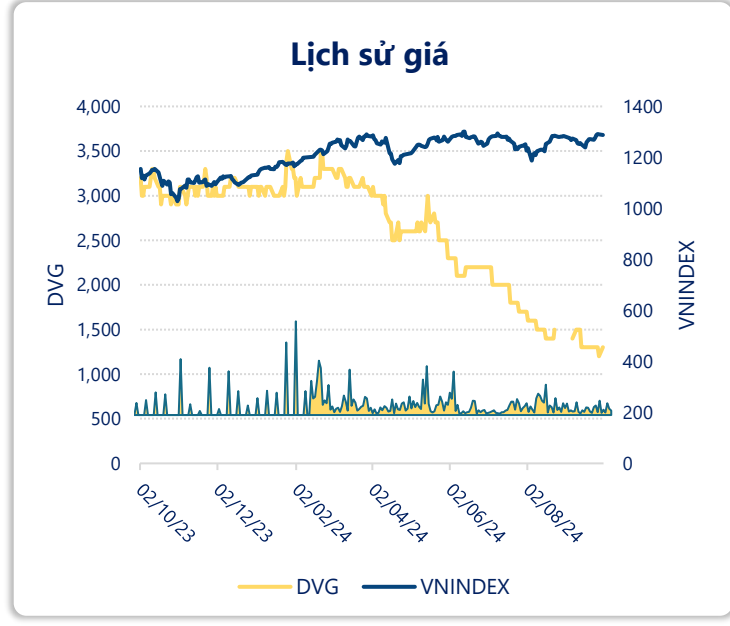
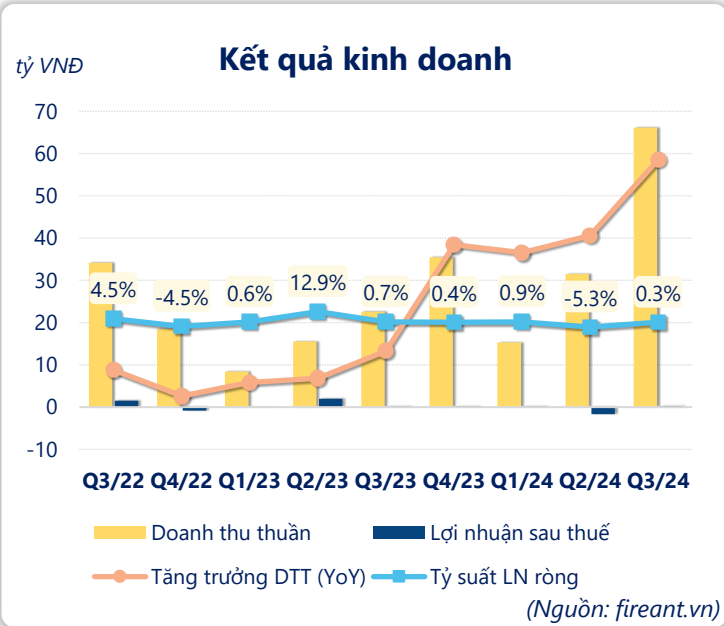
9T 2024		
LN gộp	3.82	YoY ▲ 0.55 ▲ 16.9%
	tỷ VNĐ	

Q3/24		
LN thuần	0.85	QoQ ▲ 2.53 ▲ 151%
	tỷ VNĐ	YoY ▲ 0.64 ▲ 305%

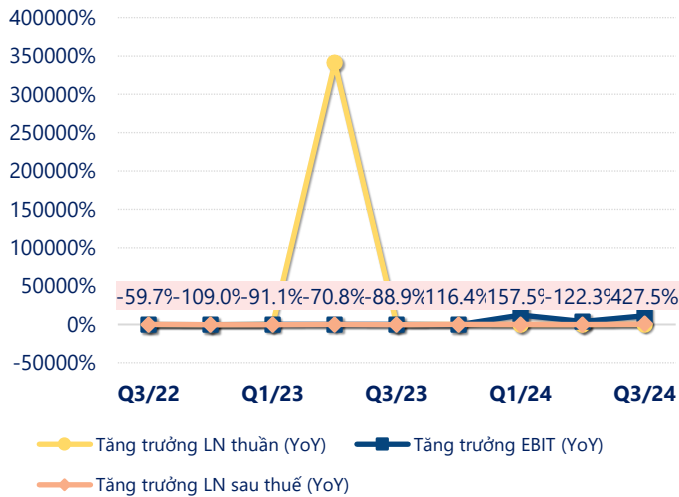
9T 2024		
LN thuần	-0.66	YoY ▼ 1.59 ▼ 170%
	tỷ VNĐ	

Q3/24		
LN sau thuế	0.20	QoQ ▲ 1.86 ▲ 112%
	tỷ VNĐ	YoY ▲ 0.03 ▲ 19.4%

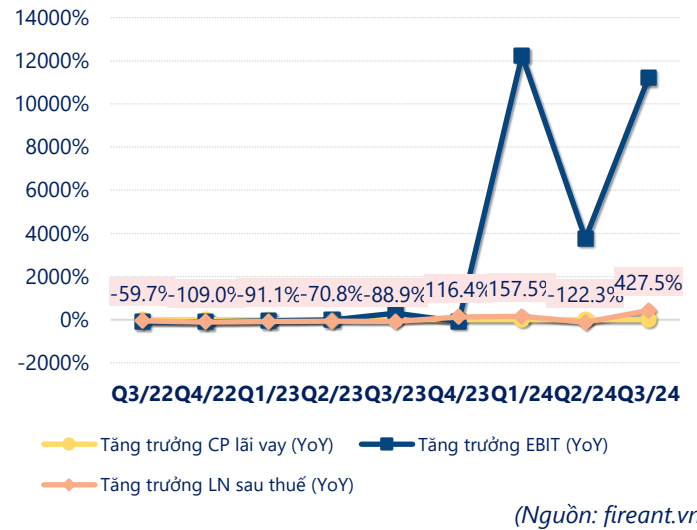
9T 2024		
LN sau thuế	-1.32	YoY ▼ 3.54 ▼ 159%
	tỷ VNĐ	



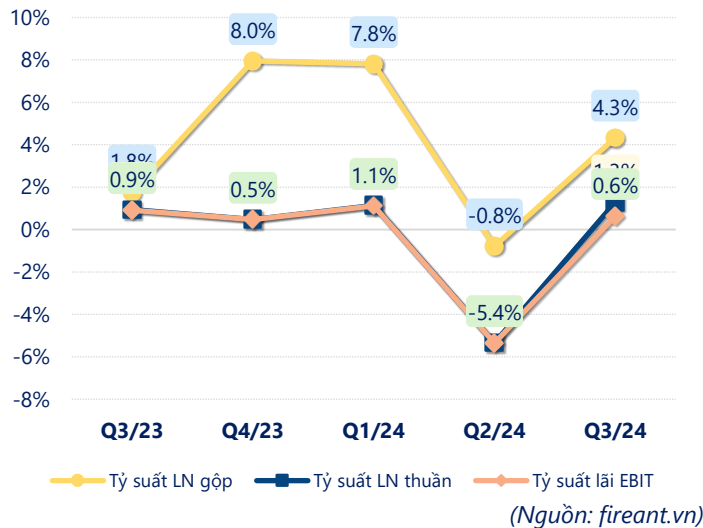
## Tăng trưởng lợi nhuận



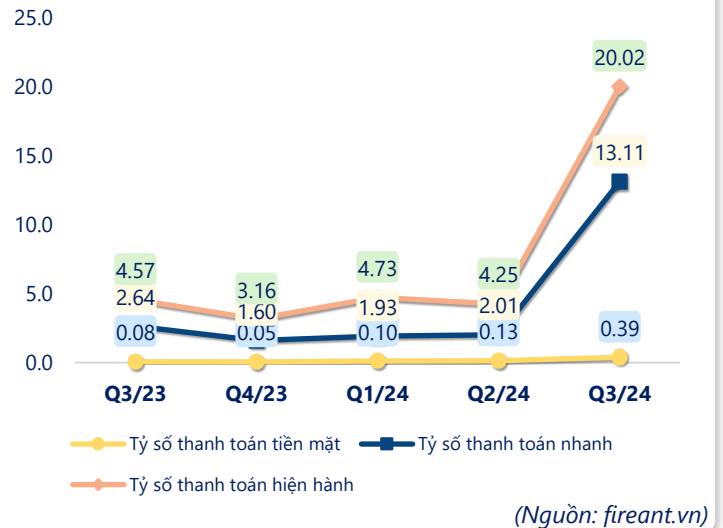
## Tăng trưởng chi phí



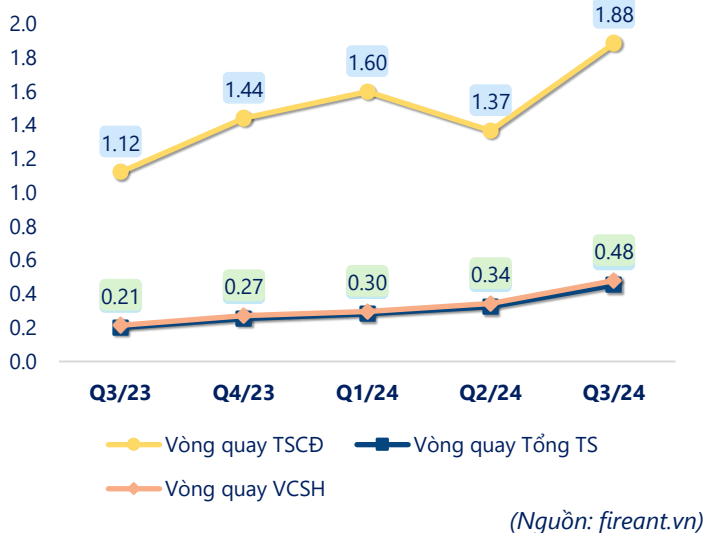
## Tỷ suất lợi nhuận



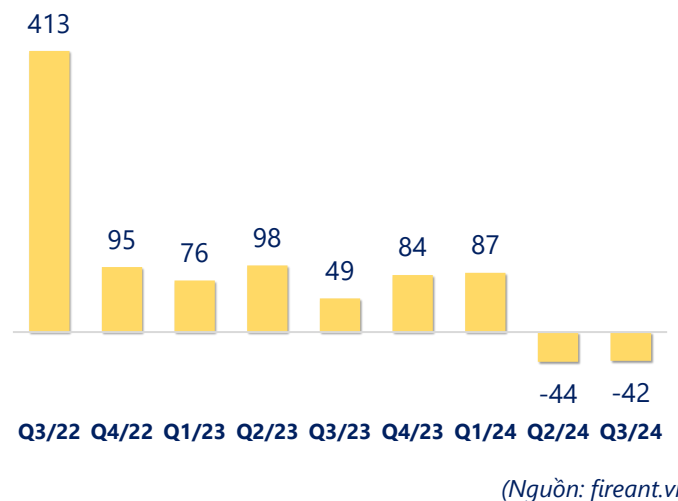
## Chỉ số thanh khoản



## Vòng quay tài sản



## EPS



KẾT QUẢ KINH DOANH (tỷ VNĐ)	Q3/24	Q3/23	Thay đổi YoY	9T 2024	9T 2023	Thay đổi YoY
Doanh thu thuần	66.1	22.6	193%	113	46.5	143%
Giá vốn hàng bán	63.2	22.2	185%	109	43.2	152%
Lợi nhuận gộp	2.87	0.40	618%	3.82	3.27	16.9%
Doanh thu HĐTC	0.08	0.00		0.19	0.00	108480%
Chi phí TC	0	0.00		0	0	
Chi phí lãi vay	0	0.00		0	0	
LN trong công ty LKLD	0	0.00		0.14	0	
Chi phí bán hàng	1.00	0.00		2.91	1.27	129%
Chi phí QLDN	1.10	0.18	511%	1.90	1.06	79.1%
LN thuần từ HĐKD	0.85	0.21	305%	-0.66	0.93	-170%
Lợi nhuận khác	-0.43	0.00		-0.43	1.47	-129%
LN trước thuế	0.43	0.21	103%	-1.09	2.41	-145%
Lợi nhuận sau thuế	0.20	0.17	19.4%	-1.32	2.22	-159%
LNST của CĐ cty mẹ	0.20	0.17	19.4%	-1.32	2.22	-159%

(Nguồn: fireant.vn)

