

Ngày	2,900 VNĐ		
30/09/2024			
Thay đổi	1 tháng	3 tháng	6 tháng
	0%	0%	0%

Q3/24		
ROE	27.7%	+/- YoY ▲ 78.6%

Q3/24		
DT thuần	9.00	QoQ ▲ 7.90 ▲ 718%
	tỷ VNĐ	YoY ▲ 7.25 ▲ 414%

9T 2024		
DT thuần	12.1	YoY ▼ 4.20 ▼ 25.6%
	tỷ VNĐ	

Q3/24		
LN gộp	2.99	QoQ ▲ 2.77 ▲ 1261%
	tỷ VNĐ	YoY ▲ 2.63 ▲ 731%

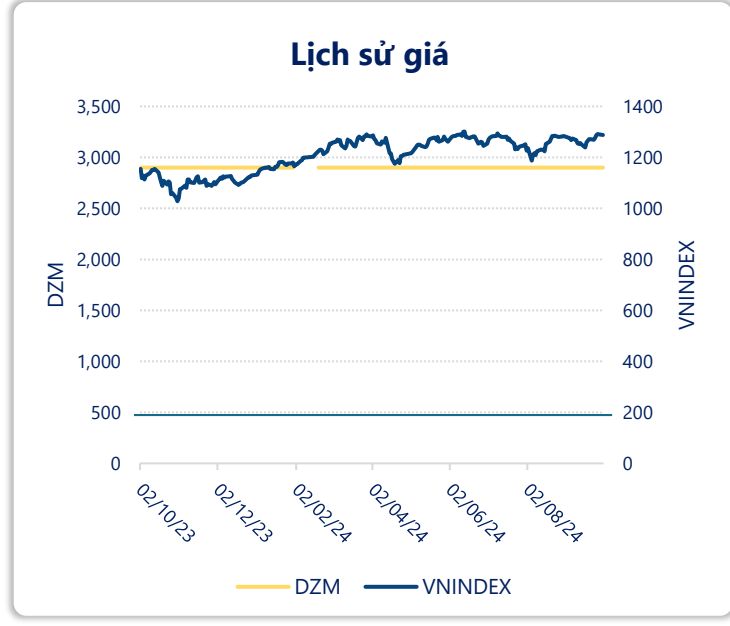
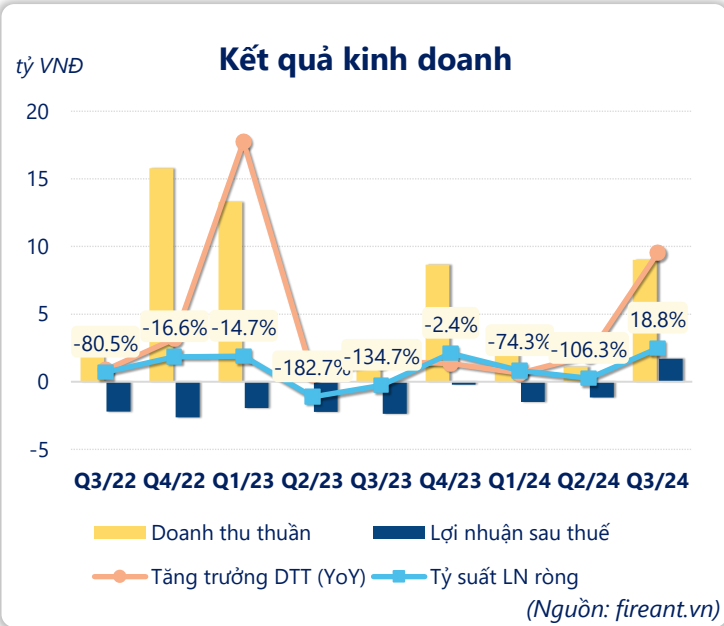
9T 2024		
LN gộp	3.40	YoY ▲ 1.42 ▲ 71.8%
	tỷ VNĐ	

Q3/24		
LN thuần	2.02	QoQ ▲ 3.19 ▲ 273%
	tỷ VNĐ	YoY ▲ 4.37 ▲ 186%

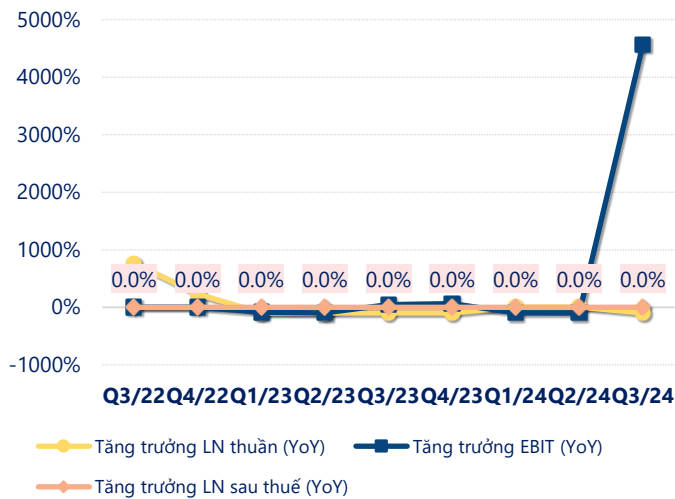
9T 2024		
LN thuần	-0.64	YoY ▲ 5.90 ▲ 90.2%
	tỷ VNĐ	

Q3/24		
LN sau thuế	1.69	QoQ ▲ 2.86 ▲ 245%
	tỷ VNĐ	YoY ▲ 4.05 ▲ 172%

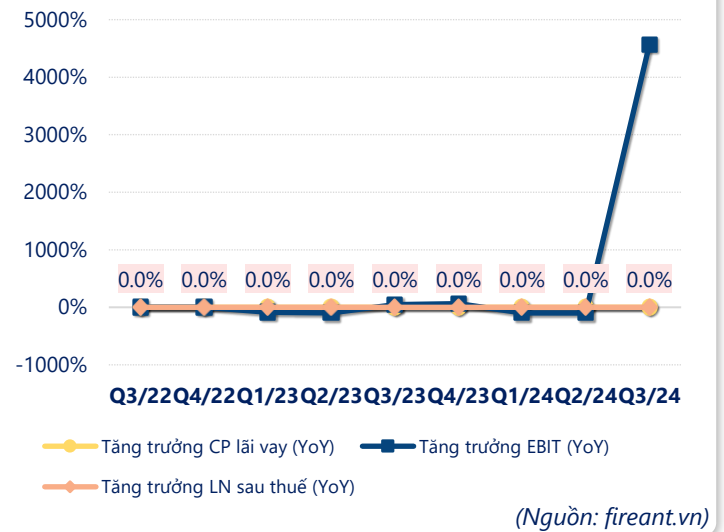
9T 2024		
LN sau thuế	-0.98	YoY ▲ 5.57 ▲ 85.1%
	tỷ VNĐ	



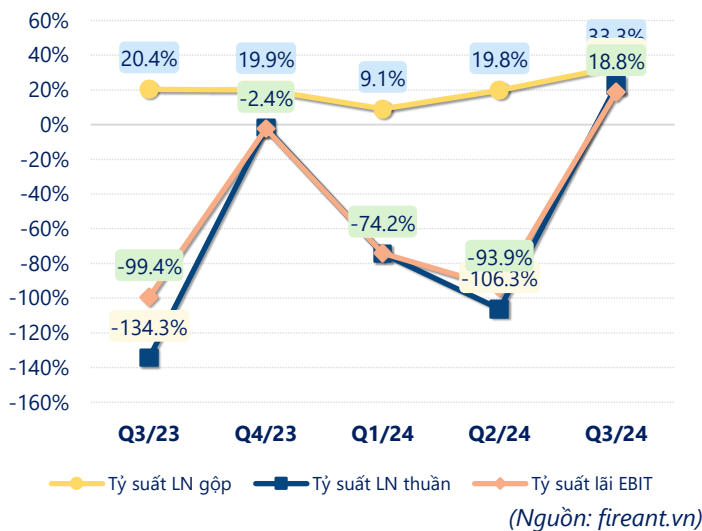
Tăng trưởng lợi nhuận



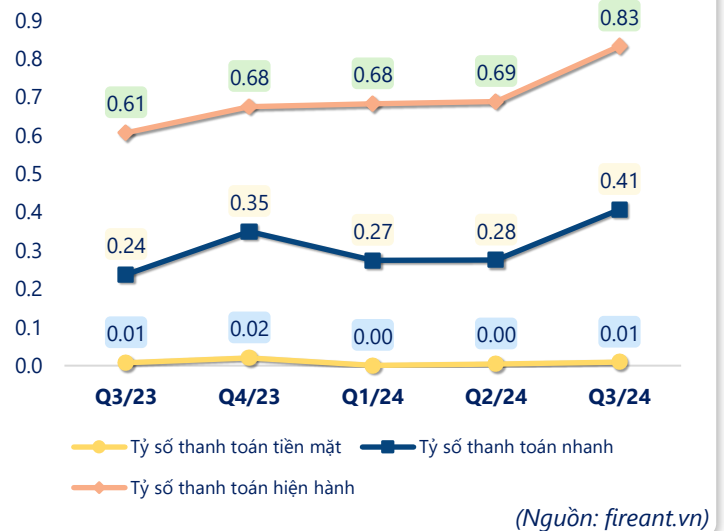
Tăng trưởng chi phí



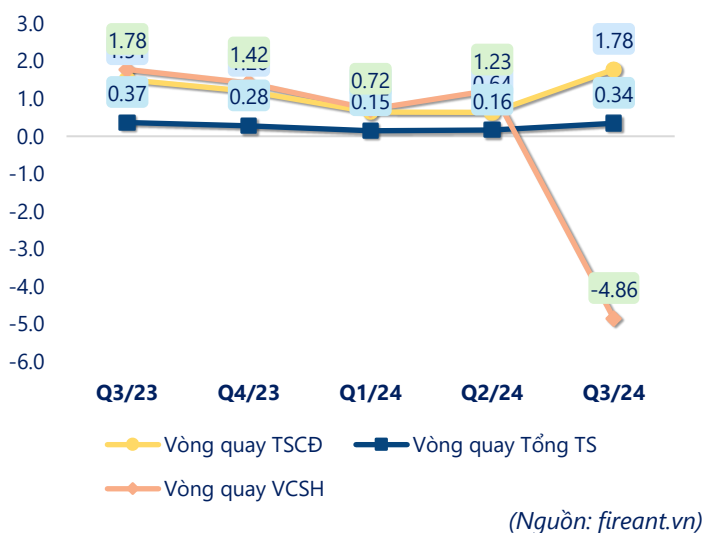
Tỷ suất lợi nhuận



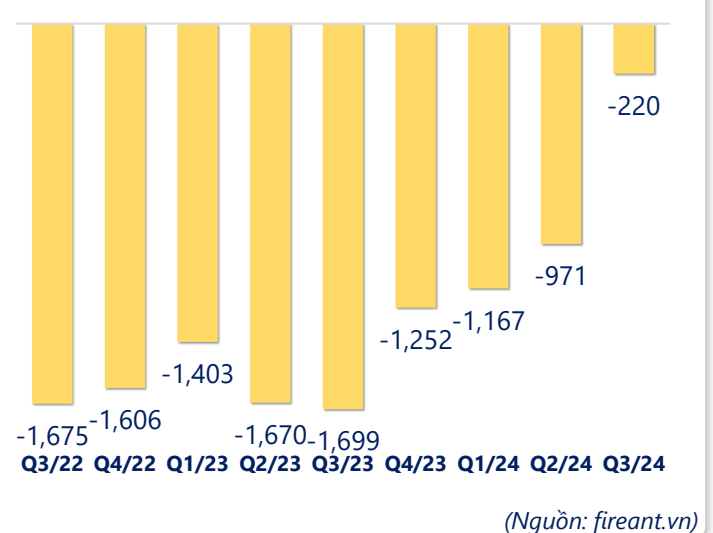
Chỉ số thanh khoản



Vòng quay tài sản



EPS



KẾT QUẢ KINH DOANH (tỷ VNĐ)	Q3/24	Q3/23	Thay đổi YoY	9T 2024	9T 2023	Thay đổi YoY
Doanh thu thuần	9.00	1.75	414%	12.1	16.3	-25.6%
Giá vốn hàng bán	6.01	1.40	329%	8.72	14.3	-39.0%
Lợi nhuận gộp	2.99	0.36	731%	3.40	1.98	71.8%
Doanh thu HĐTC	0.00	0.00		0.01	0.00	165%
Chi phí TC	0.05	0.62	-92.2%	0.20	1.95	-89.9%
Chi phí lãi vay	0	0.62	-100%	0.14	1.95	-92.8%
LN trong công ty LKLD	0	0.00		0	0	
Chi phí bán hàng	0.48	0.83	-42.0%	1.92	2.14	-10.5%
Chi phí QLDN	0.44	1.26	-65.1%	1.93	4.42	-56.3%
LN thuần từ HĐKD	2.02	-2.35	186%	-0.64	-6.54	90.2%
Lợi nhuận khác	-0.33	-0.01	-3220%	-0.33	-0.01	-3465%
LN trước thuế	1.69	-2.36	172%	-0.98	-6.55	85.1%
Lợi nhuận sau thuế	1.69	-2.36	172%	-0.98	-6.55	85.1%
LNST của CĐ cty mẹ	1.69	-2.36	172%	-0.98	-6.55	85.1%

(Nguồn: fireant.vn)

