

Ngày 30/09/2024	3,000 VNĐ		
Thay đổi	1 tháng	3 tháng	6 tháng
	0%	-11.8%	-18.9%

	Q3/24	
ROE	-1.9%	+/- YoY ▼ 0.7%

	Q3/24		
DT thuần	24.5	QoQ ▲ 19.6 ▲ 397%	YoY ▲ 13.6 ▲ 125%
	tỷ VNĐ		

	9T 2024	
DT thuần	31.3	YoY ▲ 9.90 ▲ 46.0%
	tỷ VNĐ	

	Q3/24		
LN gộp	4.38	QoQ ▲ 3.22 ▲ 278%	YoY ▲ 3.46 ▲ 376%
	tỷ VNĐ		

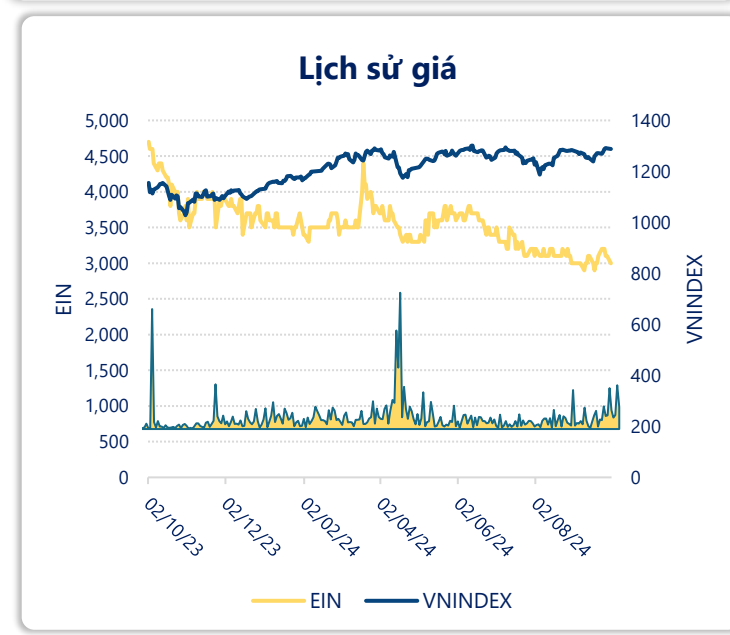
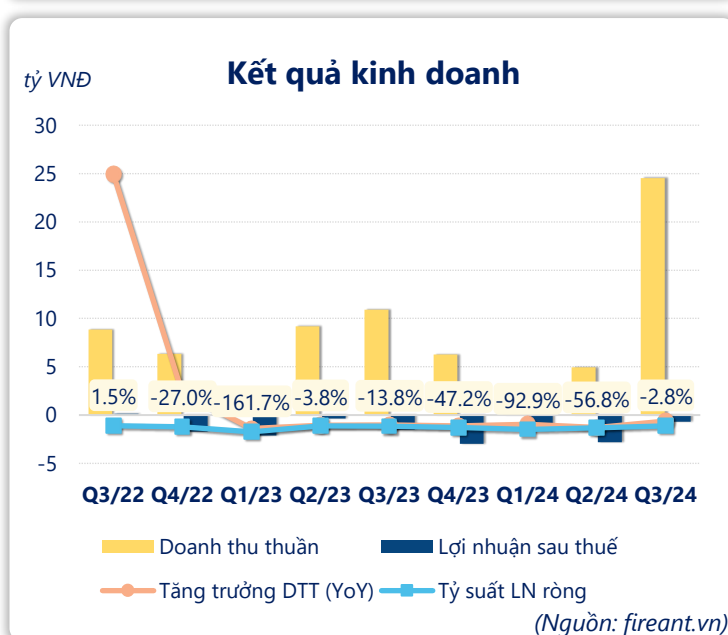
	9T 2024	
LN gộp	5.40	YoY ▲ 2.50 ▲ 86.5%
	tỷ VNĐ	

	Q3/24		
LN thuần	-0.72	QoQ ▲ 2.07 ▲ 74.0%	YoY ▲ 0.49 ▲ 40.1%
	tỷ VNĐ		

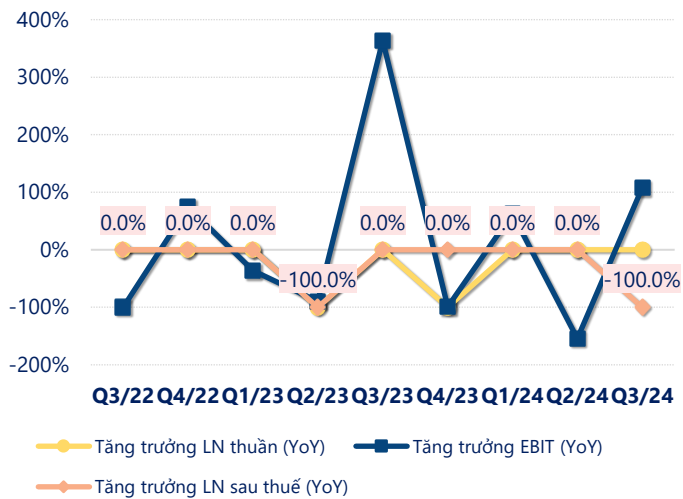
	9T 2024	
LN thuần	-5.68	YoY ▼ 2.11 ▼ 58.9%
	tỷ VNĐ	

	Q3/24		
LN sau thuế	-0.69	QoQ ▲ 2.12 ▲ 75.6%	YoY ▲ 0.81 ▲ 54.3%
	tỷ VNĐ		

	9T 2024	
LN sau thuế	-5.16	YoY ▼ 1.18 ▼ 29.7%
	tỷ VNĐ	

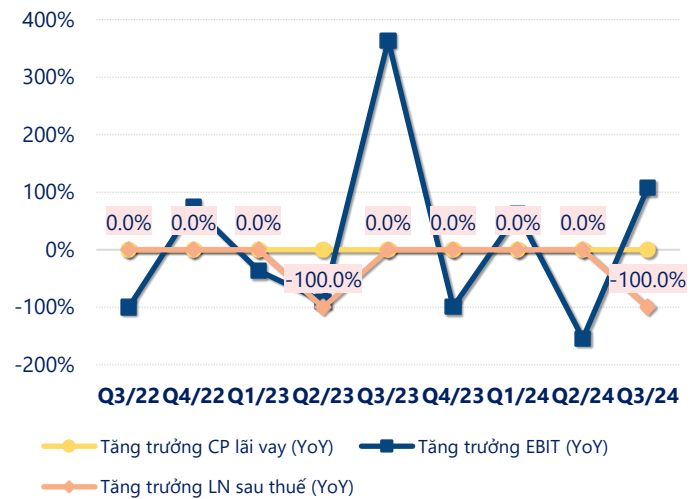


Tăng trưởng lợi nhuận



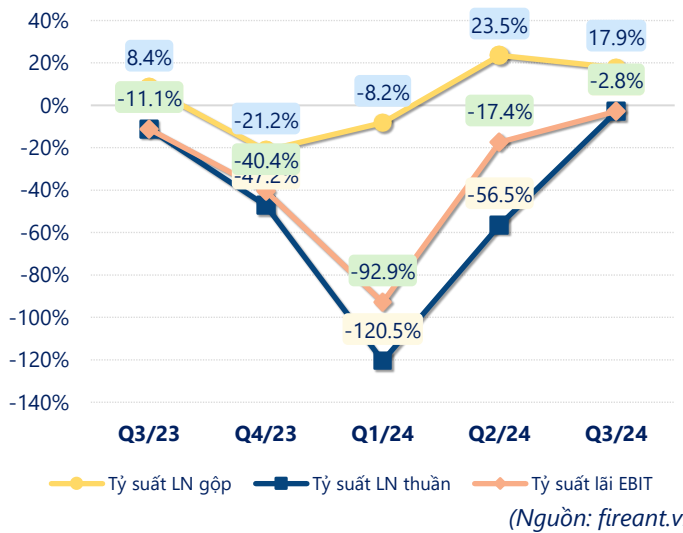
(Nguồn: fireant.vn)

Tăng trưởng chi phí



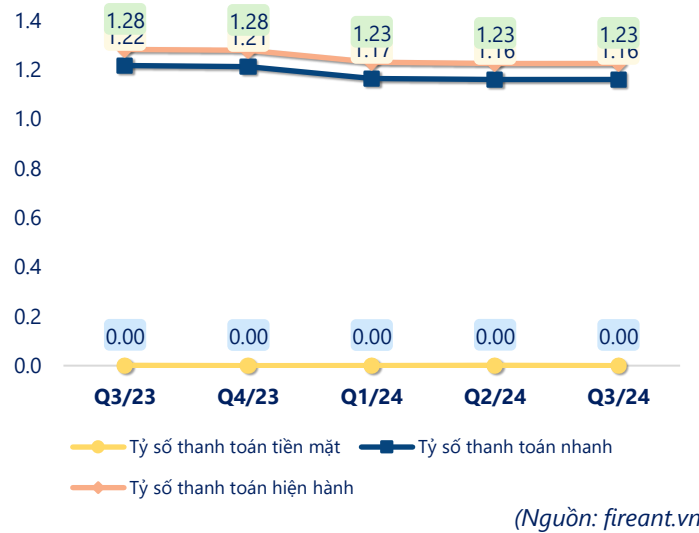
(Nguồn: fireant.vn)

Tỷ suất lợi nhuận



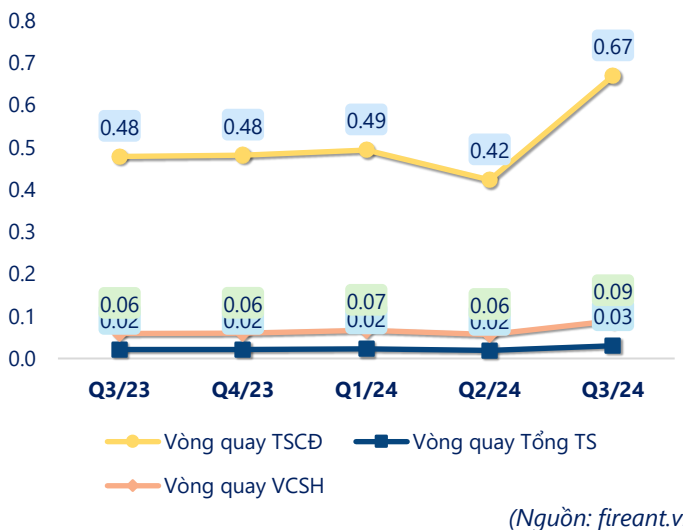
(Nguồn: fireant.vn)

Chỉ số thanh khoản



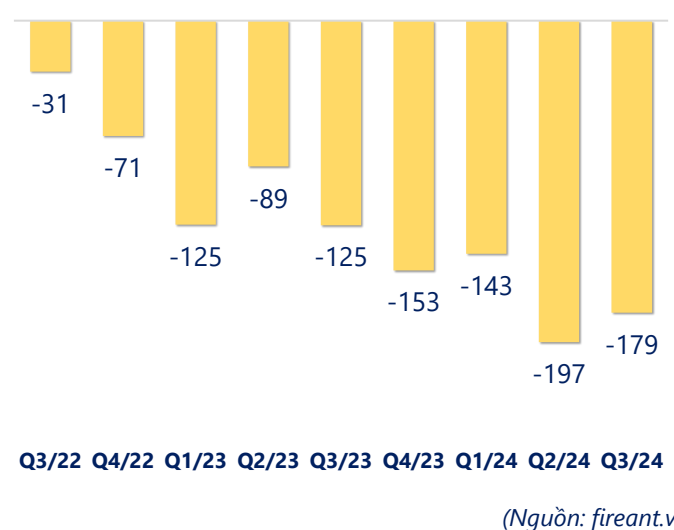
(Nguồn: fireant.vn)

Vòng quay tài sản



(Nguồn: fireant.vn)

EPS



(Nguồn: fireant.vn)

KẾT QUẢ KINH DOANH (tỷ VNĐ)	Q3/24	Q3/23	Thay đổi YoY	9T 2024	9T 2023	Thay đổi YoY
Doanh thu thuần	24.5	10.9	125%	31.3	21.4	46.0%
Giá vốn hàng bán	20.2	10.0	102%	25.9	18.5	39.7%
Lợi nhuận gộp	4.38	0.92	376%	5.40	2.90	86.5%
Doanh thu HĐTC	0.00	0.00		0.00	0.00	-84.3%
Chi phí TC	0	0.00		1.95	0	
Chi phí lãi vay	0	0.00		1.95	0	
LN trong công ty LKLD	0	0.00		0	0	
Chi phí bán hàng	0.00	0.08	-98.0%	0.10	0.14	-26.5%
Chi phí QLDN	5.11	2.05	149%	9.03	6.33	42.6%
LN thuần từ HĐKD	-0.72	-1.21	40.1%	-5.68	-3.57	-58.9%
Lợi nhuận khác	0.04	0.00		0.52	-0.12	545%
LN trước thuế	-0.69	-1.22	43.8%	-5.16	-3.69	-39.8%
Lợi nhuận sau thuế	-0.69	-1.50	54.3%	-5.16	-3.98	-29.7%
LNST của CĐ cty mẹ	-0.69	-1.50	54.3%	-5.16	-3.98	-29.7%

(Nguồn: fireant.vn)

