

Ngày 30/09/2024	11,300 VNĐ		
Thay đổi	1 tháng	3 tháng	6 tháng
	-7.8%	-18.7%	-19.8%

Q3/24		
ROE	-3.5%	+/- YoY ▼ 7.6%

Q3/24		
DT thuần	208	QoQ ▲ 39.0 ▲ 23.2%
	tỷ VNĐ	YoY ▼ 4.00 ▼ 1.8%

9T 2024		
DT thuần	545	YoY ▼ 16.0 ▼ 2.9%
	tỷ VNĐ	

Q3/24		
LN gộp	39.1	QoQ ▼ 14.5 ▼ 27.1%
	tỷ VNĐ	YoY ▼ 29.9 ▼ 43.3%

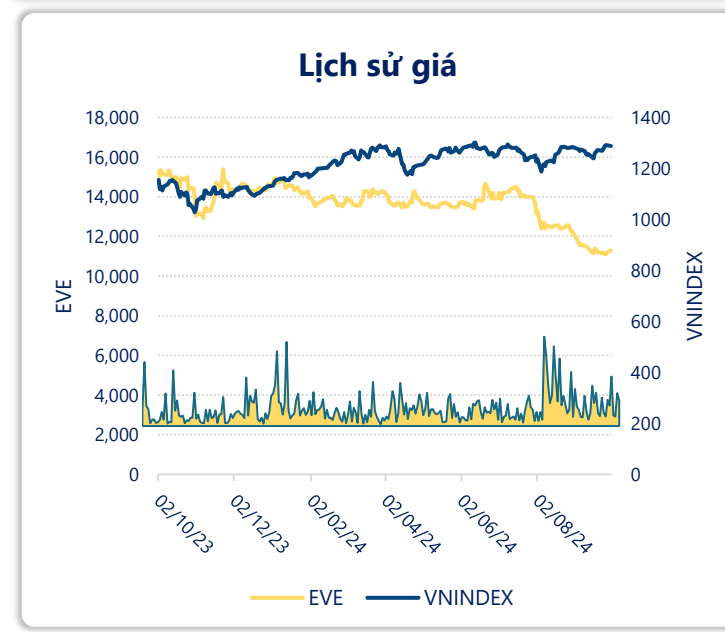
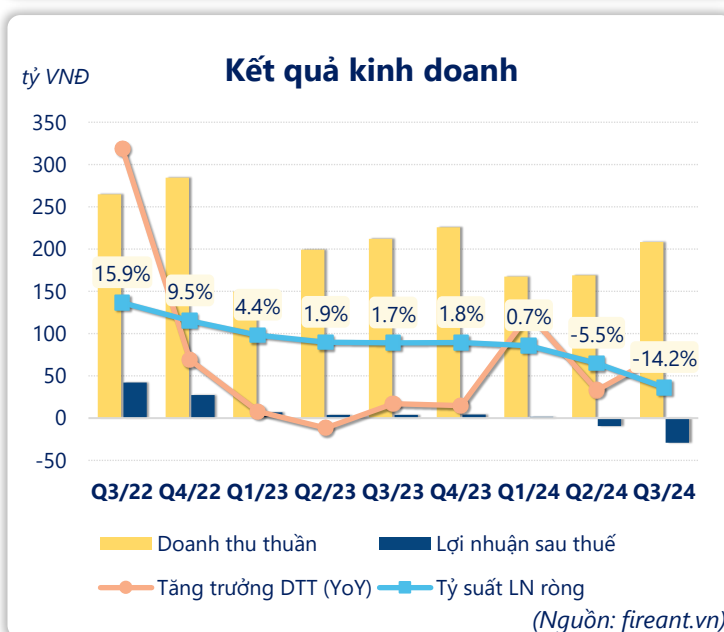
9T 2024		
LN gộp	154	YoY ▼ 27.0 ▼ 14.7%
	tỷ VNĐ	

Q3/24		
LN thuần	-25.7	QoQ ▼ 15.1 ▼ 143%
	tỷ VNĐ	YoY ▼ 30.2 ▼ 672%

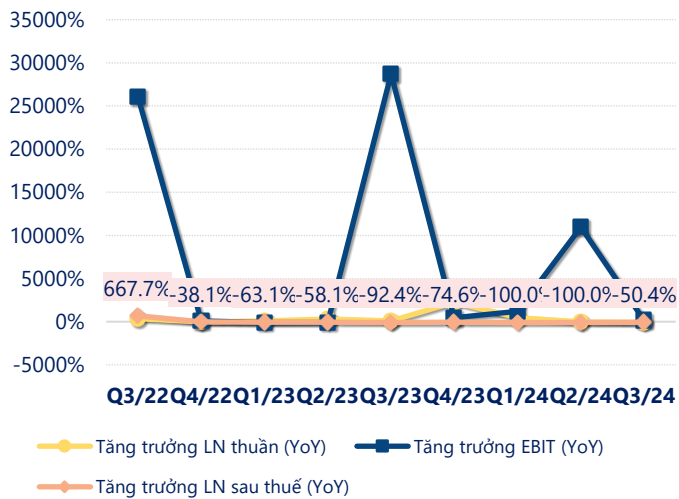
9T 2024		
LN thuần	-33.9	YoY ▼ 51.3 ▼ 295%
	tỷ VNĐ	

Q3/24		
LN sau thuế	-29.3	QoQ ▼ 20.0 ▼ 216%
	tỷ VNĐ	YoY ▼ 33.0 ▼ 895%

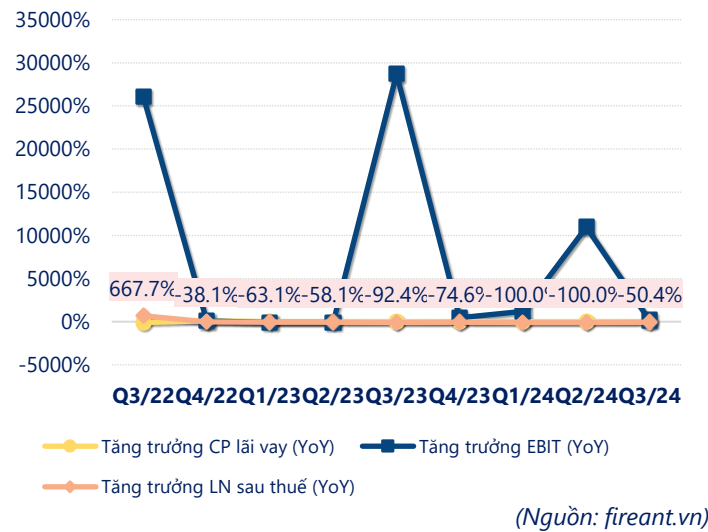
9T 2024		
LN sau thuế	-36.9	YoY ▼ 51.3 ▼ 355%
	tỷ VNĐ	



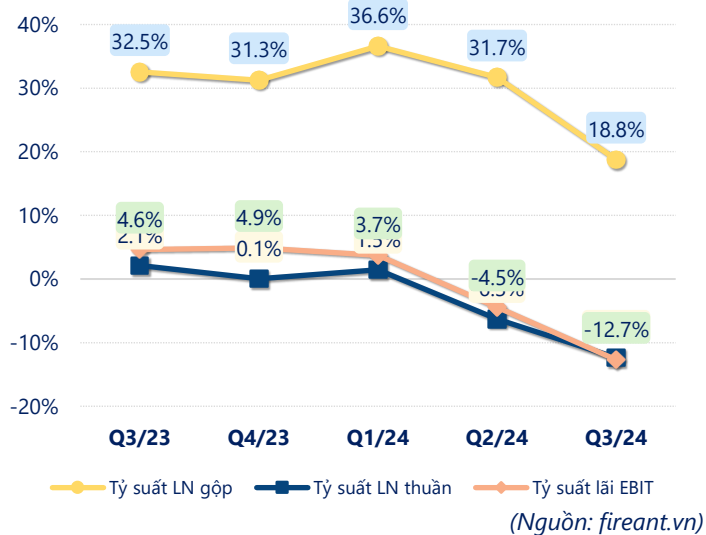
Tăng trưởng lợi nhuận



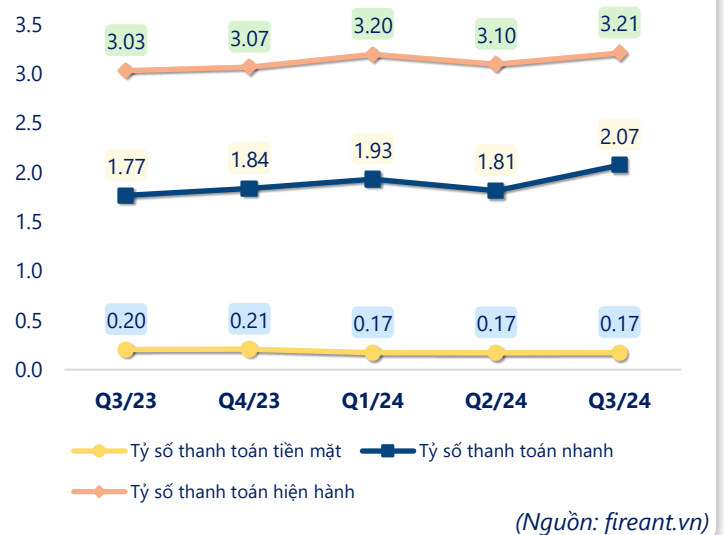
Tăng trưởng chi phí



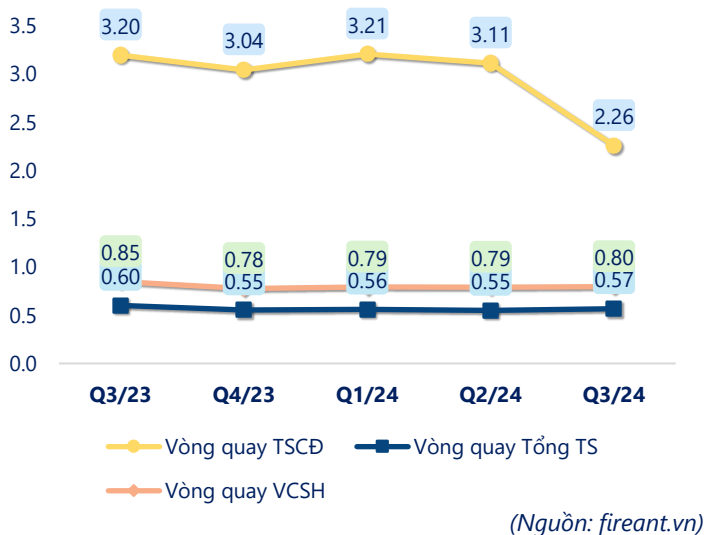
Tỷ suất lợi nhuận



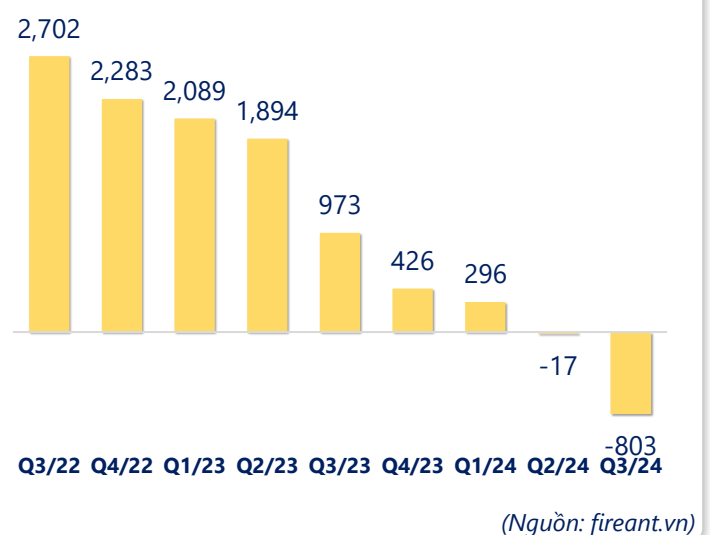
Chỉ số thanh khoản



Vòng quay tài sản



EPS



KẾT QUẢ KINH DOANH

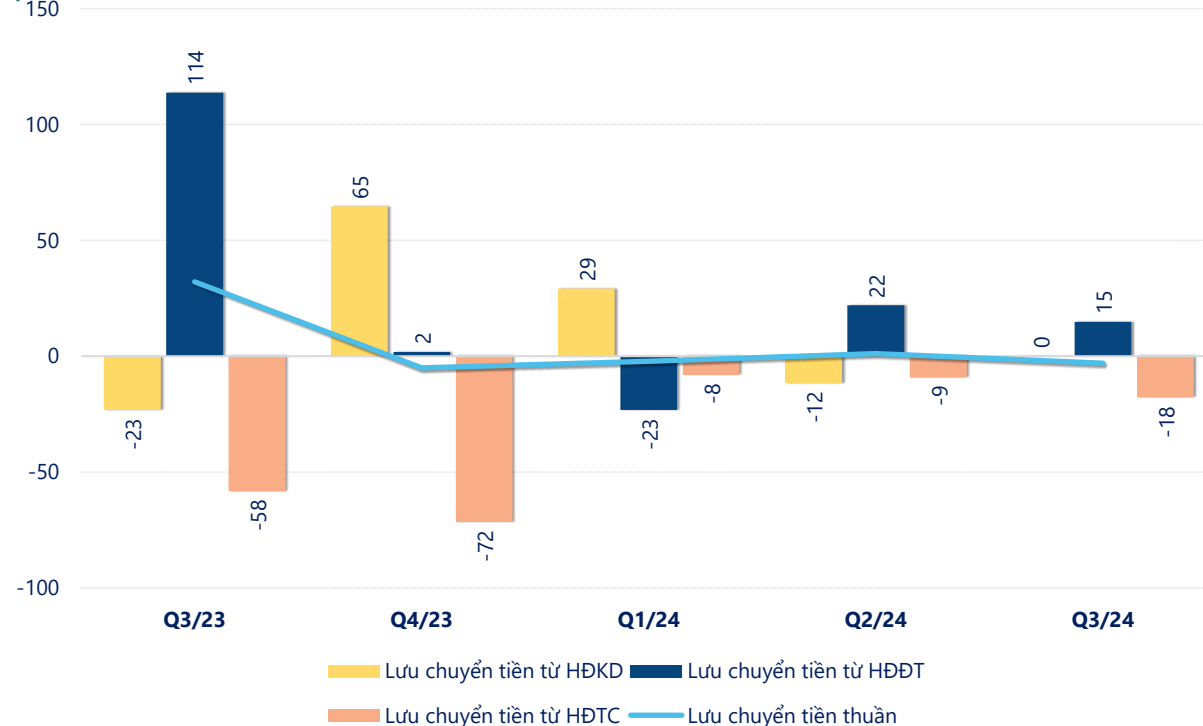
(tỷ VNĐ)

	Q3/24	Q3/23	Thay đổi YoY	9T 2024	9T 2023	Thay đổi YoY
Doanh thu thuần	208	212	-1.8%	545	561	-2.9%
Giá vốn hàng bán	169	143	18.3%	391	381	2.7%
Lợi nhuận gộp	39.1	69.0	-43.3%	154	181	-14.7%
Doanh thu HĐTC	5.17	9.28	-44.3%	20.3	42.3	-51.9%
Chi phí TC	3.87	7.30	-47.0%	12.2	17.0	-28.0%
Chi phí lãi vay	2.68	5.30	-49.5%	8.69	11.5	-24.4%
LN trong công ty LKLD	0	0.00		0	0	
Chi phí bán hàng	42.2	41.8	1.0%	123	121	1.3%
Chi phí QLDN	23.9	24.7	-3.1%	72.9	67.1	8.6%
LN thuần từ HĐKD	-25.7	4.50	-672%	-33.9	17.4	-295%
Lợi nhuận khác	-3.36	0.01	-33694%	-2.53	0.69	-465%
LN trước thuế	-29.1	4.51	-745%	-36.4	18.1	-302%
Lợi nhuận sau thuế	-29.3	3.68	-895%	-36.9	14.4	-355%
LNST của CĐ cty mẹ	-29.5	3.50	-942%	-37.7	13.9	-373%

(Nguồn: fireant.vn)

Lưu chuyển tiền

tỷ VNĐ



(Nguồn: fireant.vn)