

Ngày	6,260 VNĐ		
30/09/2024			
Thay đổi	1 tháng	3 tháng	6 tháng
	-3.1%	-12.7%	-33.1%

	Q3/24	
ROE	0.0%	+/- YoY ▼ 2.6%

	Q3/24		
DT thuần	27.9	QoQ ▲ 13.8 ▲ 97.7%	YoY ▲ 12.0 ▲ 75.4%
	tỷ VNĐ		

	9T 2024	
DT thuần	69.6	YoY ▼ 44.4 ▼ 38.8%
	tỷ VNĐ	

	Q3/24		
LN gộp	17.1	QoQ ▲ 8.46 ▲ 98.4%	YoY ▲ 5.20 ▲ 44.0%
	tỷ VNĐ		

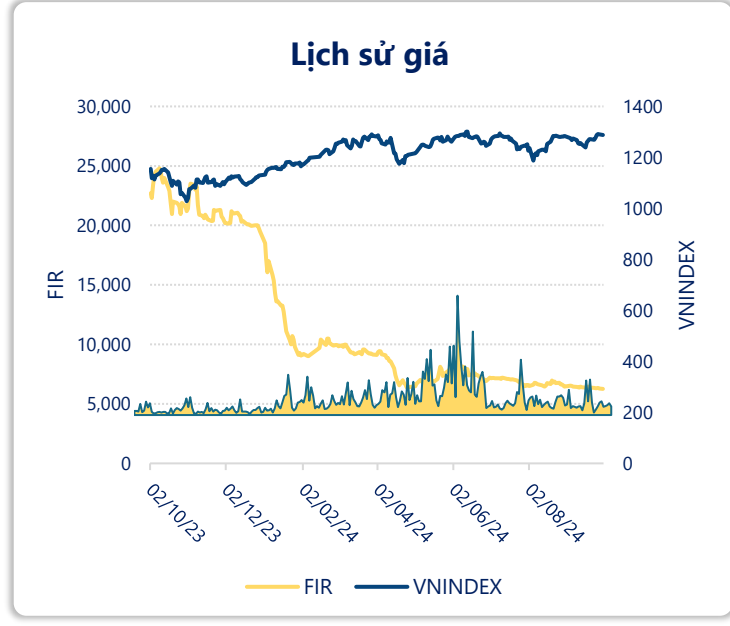
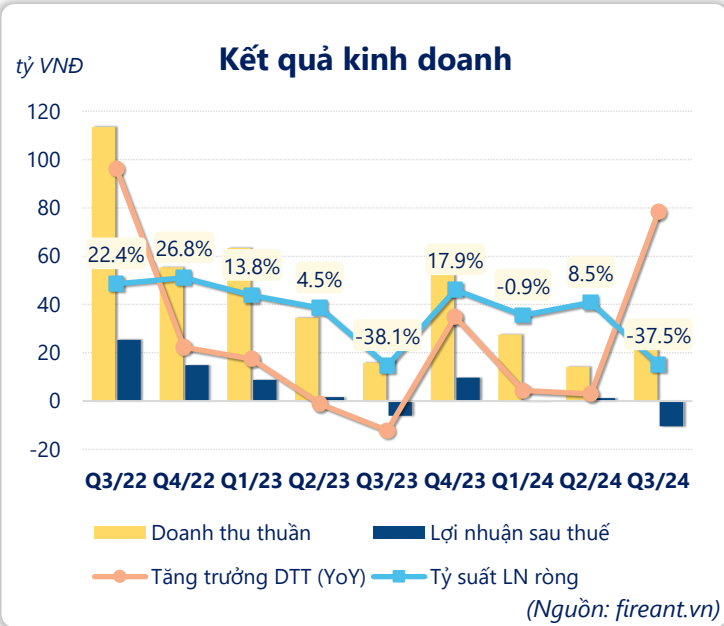
	9T 2024	
LN gộp	45.2	YoY ▼ 18.2 ▼ 28.6%
	tỷ VNĐ	

	Q3/24		
LN thuần	-6.93	QoQ ▼ 8.67 ▼ 498%	YoY ▼ 2.83 ▼ 68.9%
	tỷ VNĐ		

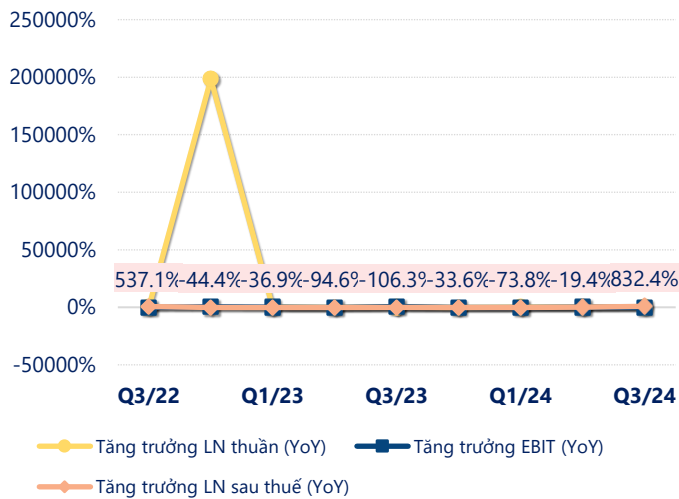
	9T 2024	
LN thuần	-4.06	YoY ▼ 18.5 ▼ 128%
	tỷ VNĐ	

	Q3/24		
LN sau thuế	-10.5	QoQ ▼ 11.7 ▼ 965%	YoY ▼ 4.45 ▼ 72.9%
	tỷ VNĐ		

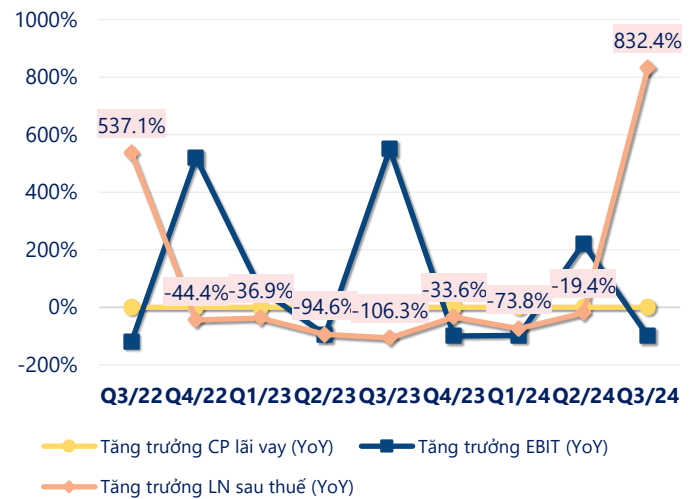
	9T 2024	
LN sau thuế	-9.51	YoY ▼ 13.8 ▼ 324%
	tỷ VNĐ	



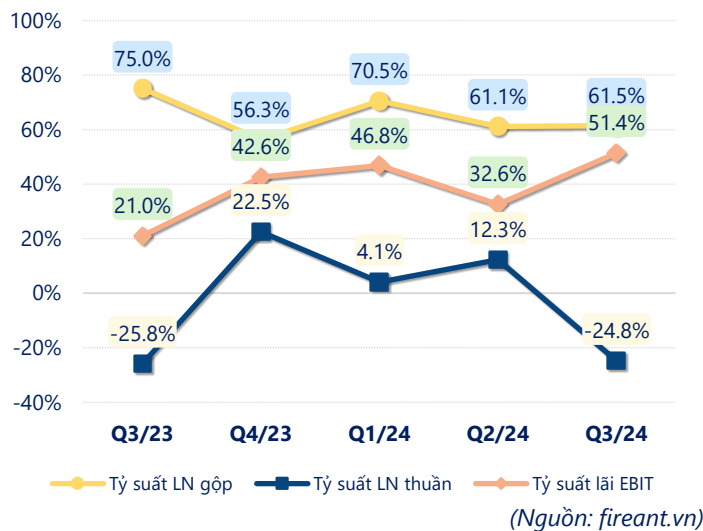
## Tăng trưởng lợi nhuận



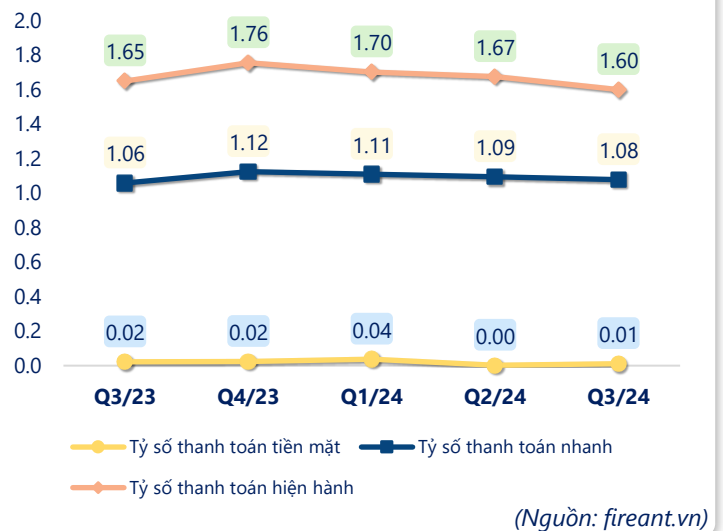
## Tăng trưởng chi phí



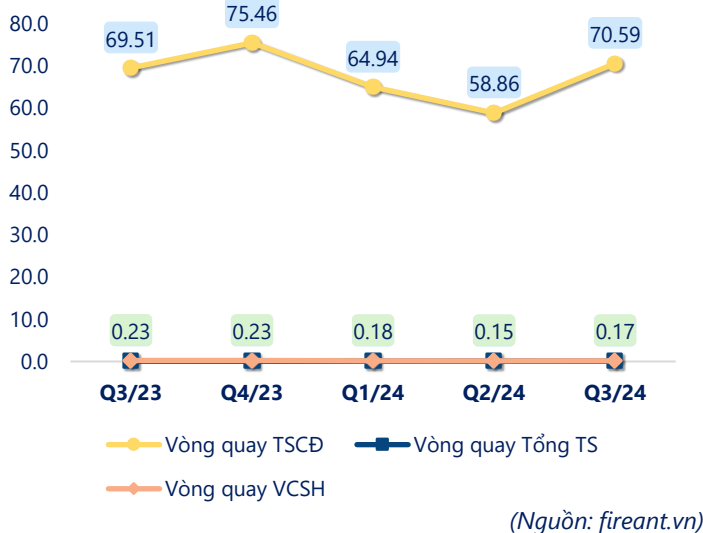
## Tỷ suất lợi nhuận



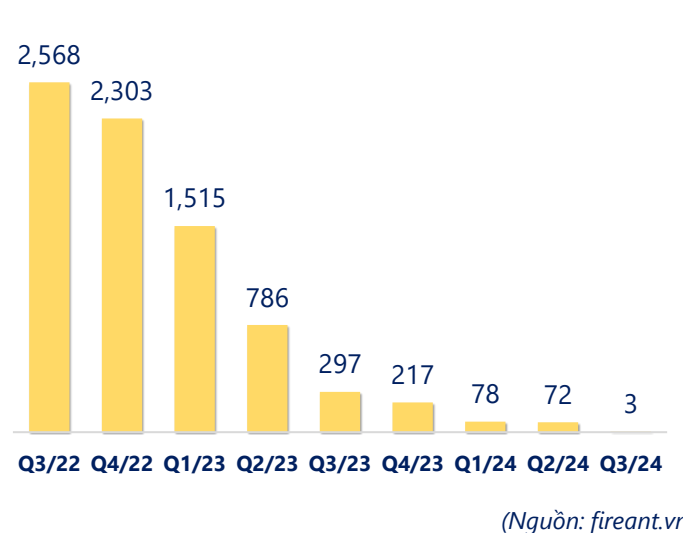
## Chỉ số thanh khoản



## Vòng quay tài sản



## EPS



KẾT QUẢ KINH DOANH (tỷ VNĐ)	Q3/24	Q3/23	Thay đổi YoY	9T 2024	9T 2023	Thay đổi YoY
Doanh thu thuần	27.9	15.9	75.4%	69.6	114	-38.8%
Giá vốn hàng bán	10.7	3.96	171%	24.4	50.4	-51.6%
Lợi nhuận gộp	17.1	11.9	44.0%	45.2	63.4	-28.6%
Doanh thu HĐTC	0.02	3.67	-99.6%	0.04	12.5	-99.7%
Chi phí TC	21.2	14.0	51.8%	36.3	41.0	-11.6%
Chi phí lãi vay	21.2	9.87	115%	36.2	36.6	-1.1%
LN trong công ty LKLD	0	0.00		-0.50	0	
Chi phí bán hàng	0.01	0.94	-98.8%	1.19	7.70	-84.6%
Chi phí QLDN	2.82	4.74	-40.4%	11.4	12.7	-10.9%
LN thuần từ HĐKD	-6.93	-4.10	-68.9%	-4.06	14.4	-128%
Lợi nhuận khác	0.00	-2.43	100.0%	-0.25	-5.20	95.2%
LN trước thuế	-6.93	-6.53	-6.1%	-4.31	9.21	-147%
Lợi nhuận sau thuế	-10.5	-6.05	-72.9%	-9.51	4.24	-324%
LNST của CĐ cty mẹ	-10.5	-6.05	-72.9%	-9.51	4.24	-324%

(Nguồn: fireant.vn)

