

Ngày	11,650 VNĐ		
30/09/2024			
Thay đổi	1 tháng	3 tháng	6 tháng
	-4.9%	-16.5%	-13.6%

	Q3/24	
ROE	2.3%	+/- YoY ▲ 0.3%

	Q3/24		
DT thuần	543	QoQ ▲ 55.0 ▲ 11.3%	YoY ▼ 23.0 ▼ 4.0%
	tỷ VNĐ		

	9T 2024	
DT thuần	1,770	YoY ▲ 175 ▲ 11.0%
	tỷ VNĐ	

	Q3/24		
LN gộp	237	QoQ ▲ 25.0 ▲ 12.0%	YoY ▼ 56.0 ▼ 19.0%
	tỷ VNĐ		

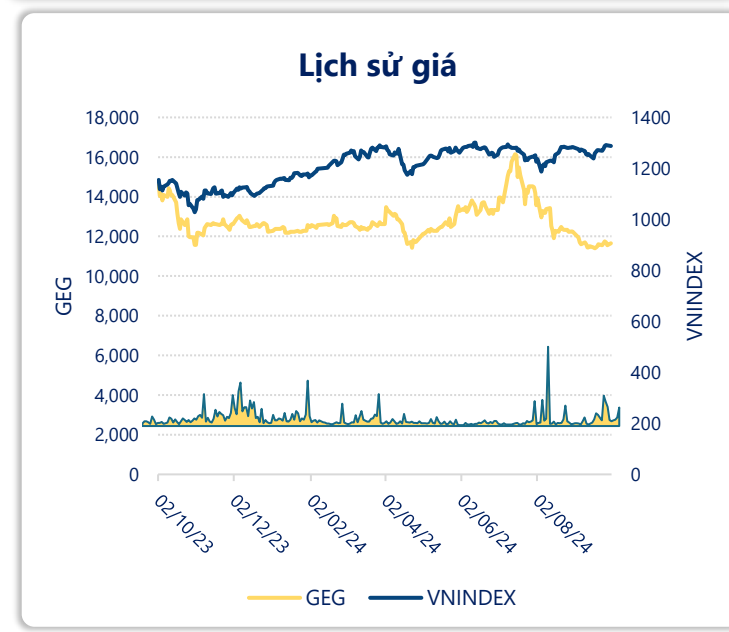
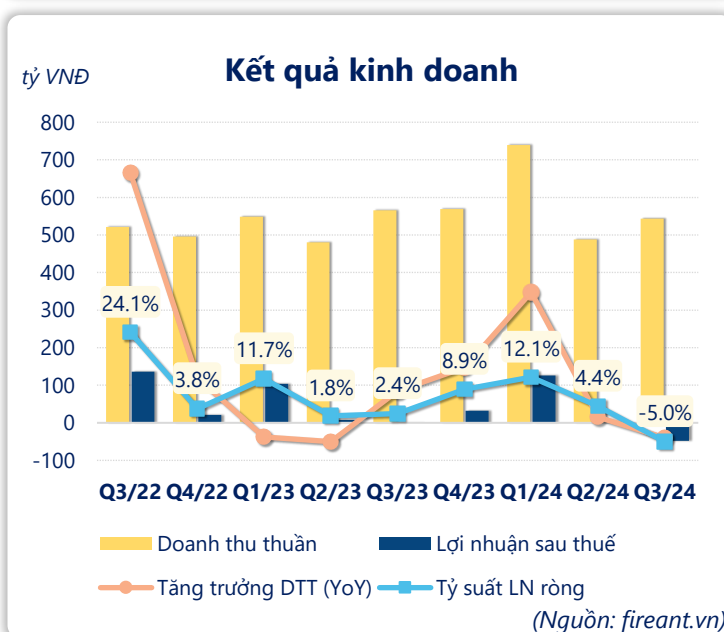
	9T 2024	
LN gộp	867	YoY ▼ 1.00 ▼ 0.1%
	tỷ VNĐ	

	Q3/24		
LN thuần	-20.9	QoQ ▼ 42.3 ▼ 198%	YoY ▼ 38.0 ▼ 222%
	tỷ VNĐ		

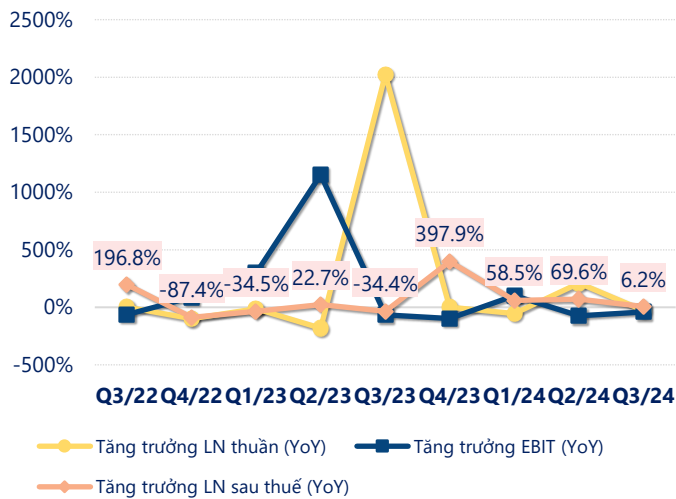
	9T 2024	
LN thuần	138	YoY ▼ 6.00 ▼ 4.0%
	tỷ VNĐ	

	Q3/24		
LN sau thuế	-47.8	QoQ ▼ 49.0 ▼ 3986%	YoY ▼ 48.1 ▼ 15038%
	tỷ VNĐ		

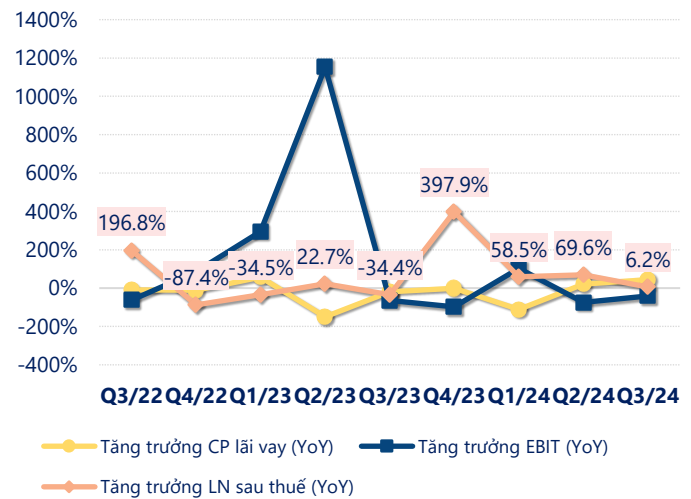
	9T 2024	
LN sau thuế	79.7	YoY ▼ 31.3 ▼ 28.4%
	tỷ VNĐ	



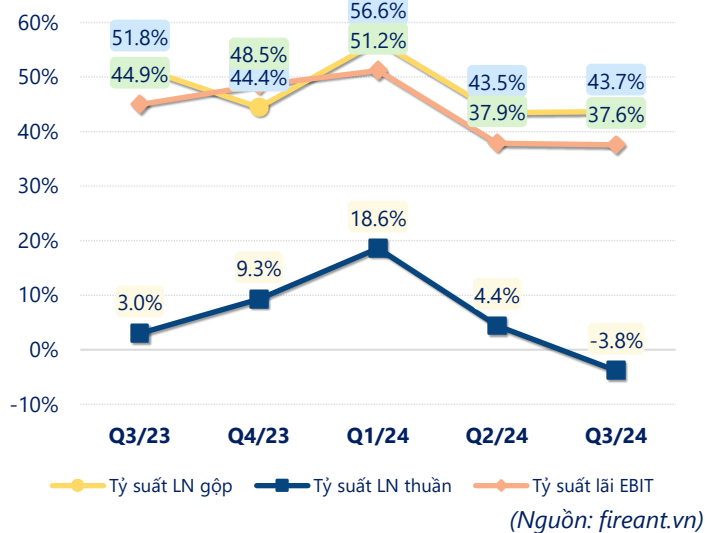
Tăng trưởng lợi nhuận



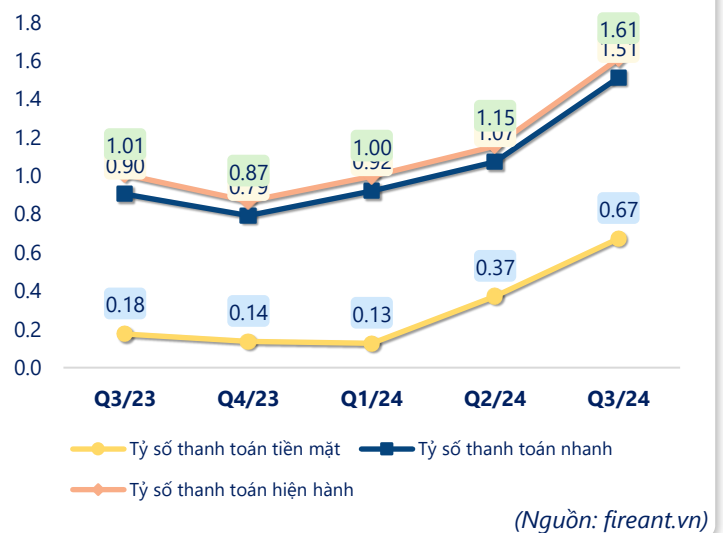
Tăng trưởng chi phí



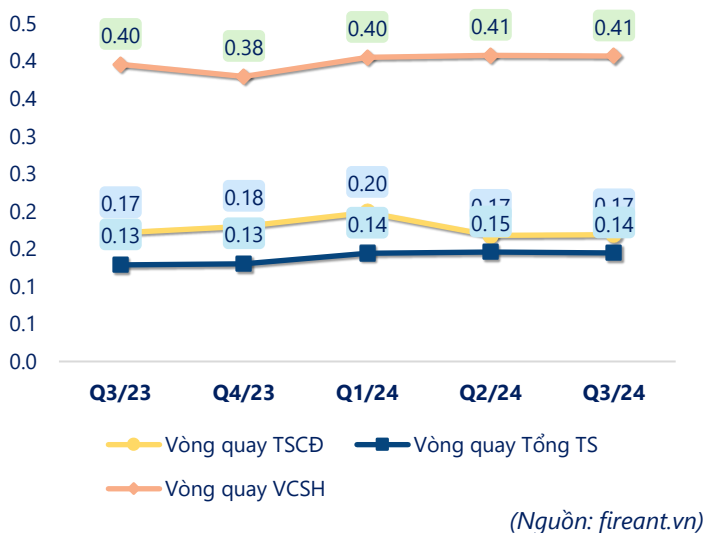
Tỷ suất lợi nhuận



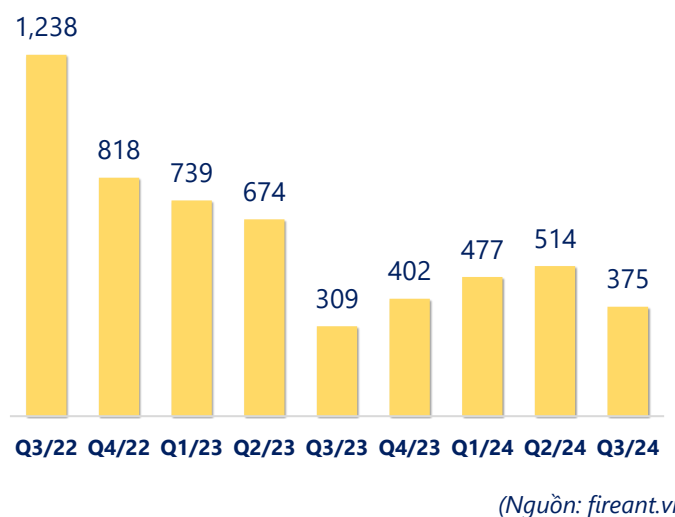
Chỉ số thanh khoản



Vòng quay tài sản



EPS



KẾT QUẢ KINH DOANH (tỷ VNĐ)	Q3/24	Q3/23	Thay đổi YoY	9T 2024	9T 2023	Thay đổi YoY
Doanh thu thuần	543	566	-4.0%	1,770	1,595	11.0%
Giá vốn hàng bán	306	273	12.0%	903	726	24.3%
Lợi nhuận gộp	237	293	-19.0%	867	868	-0.1%
Doanh thu HĐTC	10.2	12.8	-20.4%	28.7	37.7	-23.9%
Chi phí TC	231	252	-8.5%	645	645	0.0%
Chi phí lãi vay	224	236	-5.1%	629	621	1.4%
LN trong công ty LKLD	-4.73	-8.41	43.8%	-7.38	-5.96	-23.8%
Chi phí bán hàng	0	0.21	-100%	0	0.74	-100%
Chi phí QLDN	33.1	28.3	16.9%	106	111	-4.4%
LN thuần từ HĐKD	-20.9	17.1	-222%	138	144	-4.0%
Lợi nhuận khác	0.97	0.83	17.0%	0.08	-3.34	102%
LN trước thuế	-19.9	17.9	-211%	138	140	-1.7%
Lợi nhuận sau thuế	-47.8	0.32	-15038%	79.7	111	-28.4%
LNST của CĐ cty mẹ	-27.3	13.7	-300%	83.8	86.7	-3.3%

(Nguồn: fireant.vn)

