

Ngày 30/09/2024	5,200 VNĐ		
Thay đổi	1 tháng	3 tháng	6 tháng
	0.4%	-31.4%	-38.5%

Q3/24		
ROE	94.0%	+/- YoY ▲ 195%

Q3/24		
DT thuần	975	QoQ ▼ 1,186 ▼ 54.9% YoY ▼ 918 ▼ 48.5%
	tỷ VNĐ	

9T 2024		
DT thuần	4,787	YoY ▼ 569 ▼ 10.6%
	tỷ VNĐ	

Q3/24		
LN gộp	60.5	QoQ ▼ 23.8 ▼ 28.2% YoY ▲ 20.6 ▲ 51.7%
	tỷ VNĐ	

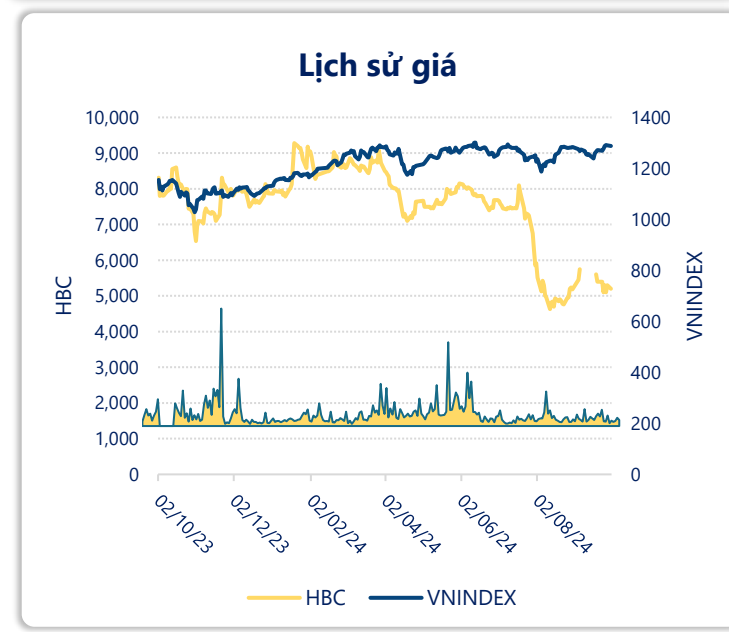
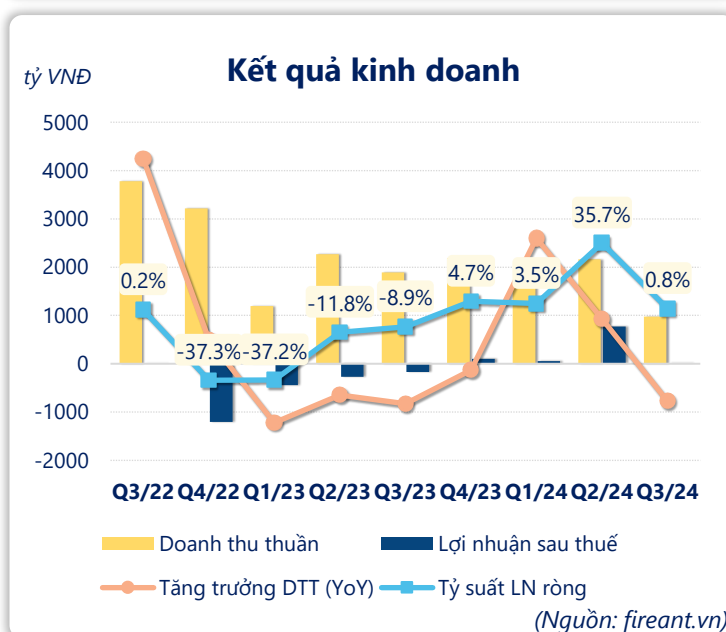
9T 2024		
LN gộp	166	YoY ▼ 61.0 ▼ 26.9%
	tỷ VNĐ	

Q3/24		
LN thuần	10.6	QoQ ▼ 224 ▼ 95.5% YoY ▲ 174 ▲ 107%
	tỷ VNĐ	

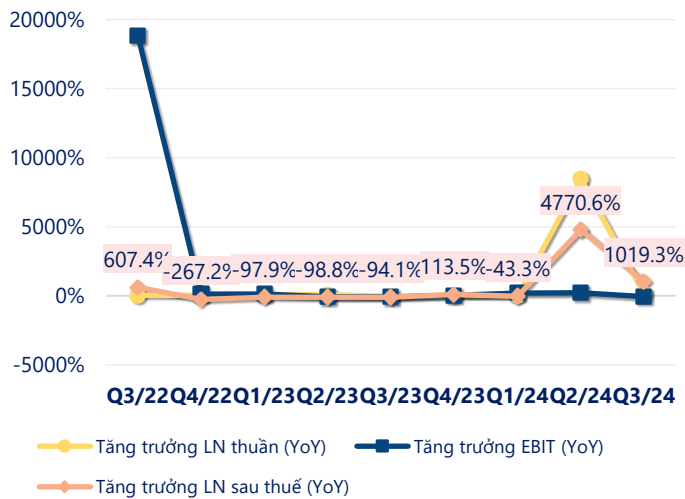
9T 2024		
LN thuần	297	YoY ▲ 1,169 ▲ 134%
	tỷ VNĐ	

Q3/24		
LN sau thuế	12.7	QoQ ▼ 760 ▼ 98.4% YoY ▲ 183 ▲ 107%
	tỷ VNĐ	

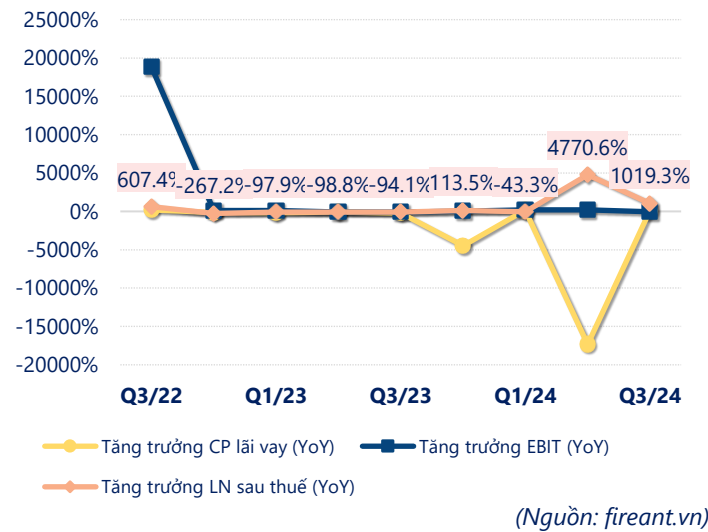
9T 2024		
LN sau thuế	842	YoY ▲ 1,726 ▲ 195%
	tỷ VNĐ	



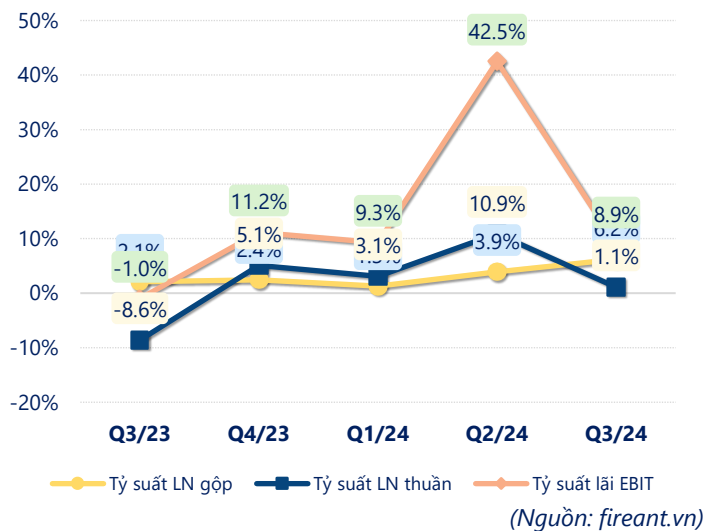
Tăng trưởng lợi nhuận



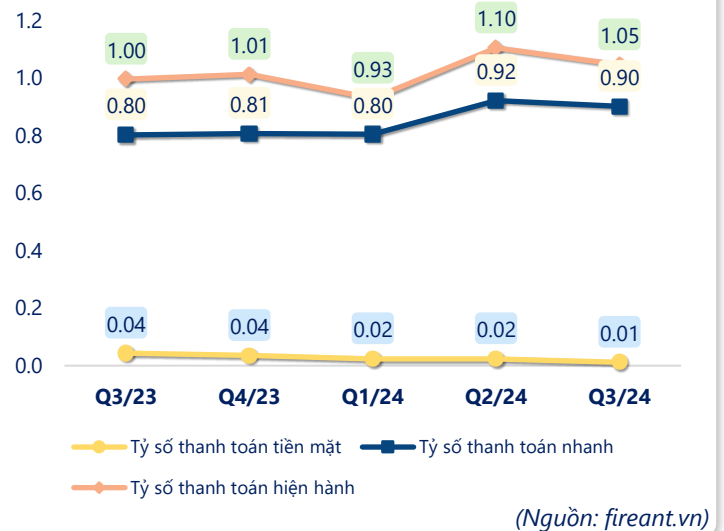
Tăng trưởng chi phí



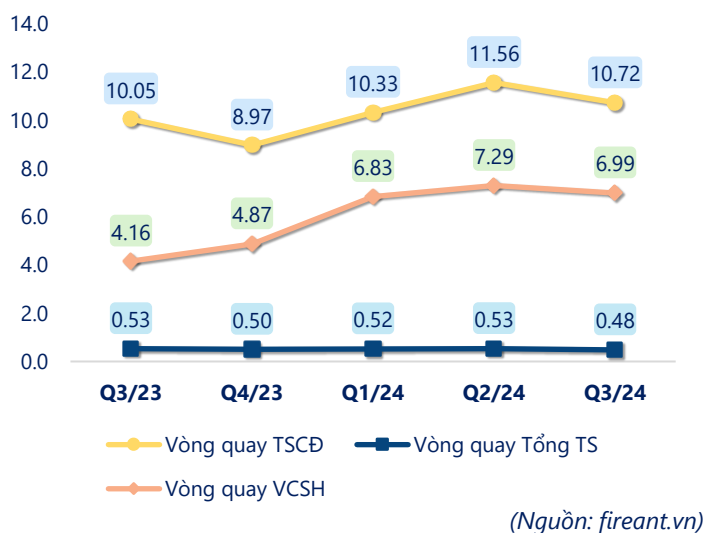
Tỷ suất lợi nhuận



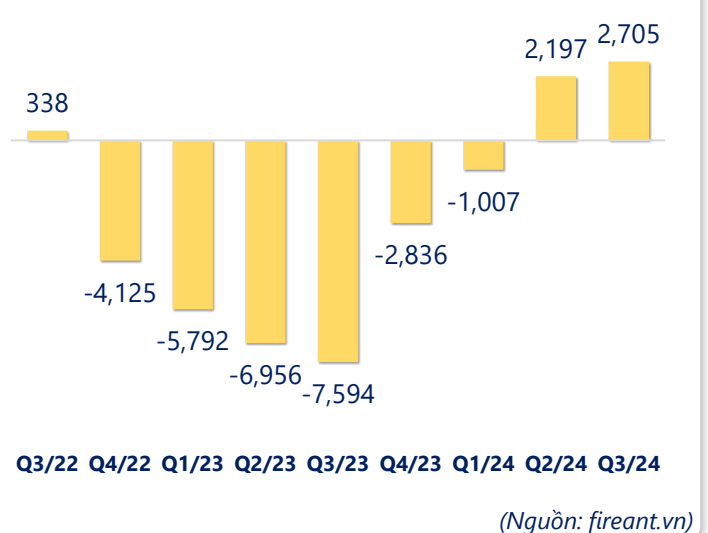
Chỉ số thanh khoản



Vòng quay tài sản



EPS



KẾT QUẢ KINH DOANH (tỷ VNĐ)	Q3/24	Q3/23	Thay đổi YoY	9T 2024	9T 2023	Thay đổi YoY
Doanh thu thuần	975	1,893	-48.5%	4,787	5,356	-10.6%
Giá vốn hàng bán	914	1,853	-50.7%	4,621	5,129	-9.9%
Lợi nhuận gộp	60.5	39.9	51.7%	166	227	-26.9%
Doanh thu HĐTC	-22.3	30.8	-172%	173	54.2	219%
Chi phí TC	72.0	145	-50.3%	302	421	-28.2%
Chi phí lãi vay	71.0	144	-50.7%	301	419	-28.1%
LN trong công ty LKLD	0.23	-2.31	110%	-18.2	-5.22	-249%
Chi phí bán hàng	7.81	7.93	-1.5%	21.0	22.0	-4.4%
Chi phí QLDN	-52.0	78.5	-166%	-299	706	-142%
LN thuần từ HĐKD	10.6	-163	107%	297	-872	134%
Lợi nhuận khác	5.61	-0.33	1800%	560	5.62	9874%
LN trước thuế	16.2	-163	110%	858	-867	199%
Lợi nhuận sau thuế	12.7	-170	107%	842	-884	195%
LNST của CĐ cty mẹ	7.86	-168	105%	837	-880	195%

(Nguồn: fireant.vn)

