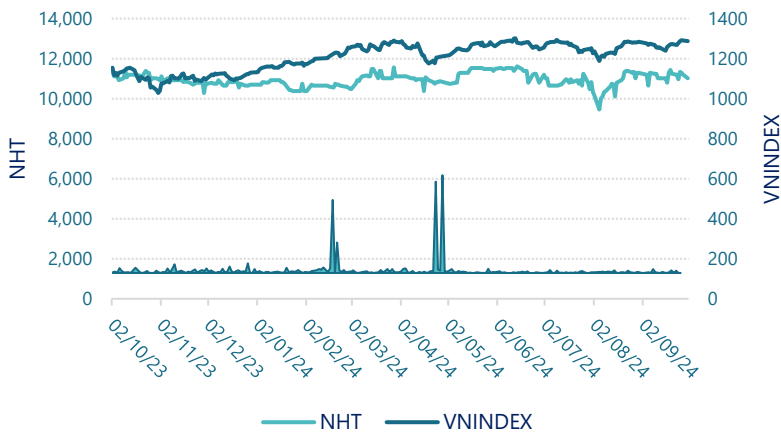




## CTCP Sản xuất và Thương mại Nam Hoa (HSX: NHT)

Lịch sử giá



### Thông tin giao dịch 30/09/2024

Giá hiện tại (VNĐ)	12,000
Cao nhất 52 tuần (VNĐ)	11,613
Thấp nhất 52 tuần (VNĐ)	9,456
SL cổ phiếu LH	24,003,698
KLGD BQ 20 phiên (CP)	4,290
% sở hữu nước ngoài	3.0%
Vốn điều lệ (tỷ VNĐ)	
Vốn hóa (tỷ VNĐ)	288
P/E	15.0
EPS	798

DT thuần  
Q3/24

109

tỷ VNĐ

QoQ: ▲ 35.5 | 48.2%

YoY: ▲ 62.6 | 135%

LN sau thuế  
Q3/24

9.09

tỷ VNĐ

QoQ: ▲ 7.29 | 405%

YoY: ▲ 19.5 | 187%

Tỷ suất lãi EBIT  
Q3/24

9.5%

+/- YoY: ▲ 27.8%

DT thuần  
9T 2024

246

tỷ VNĐ

YoY: ▲ 22.0 | 10.1%

LN sau thuế  
9T 2024

4.87

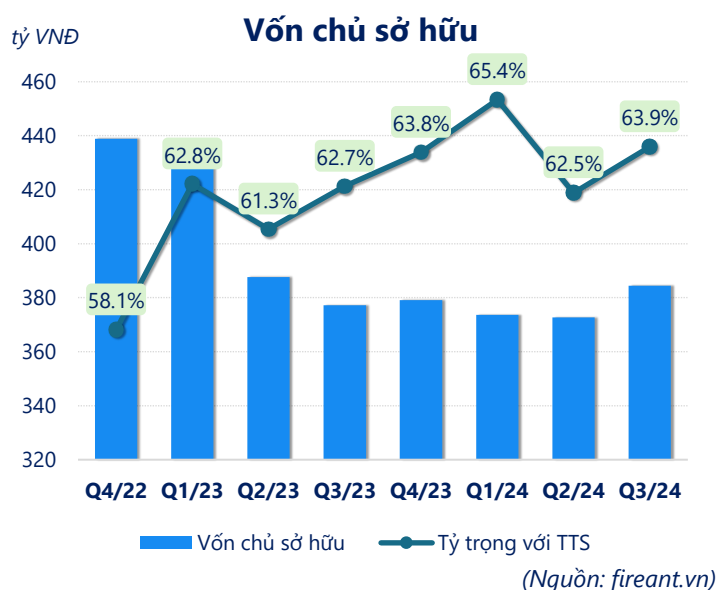
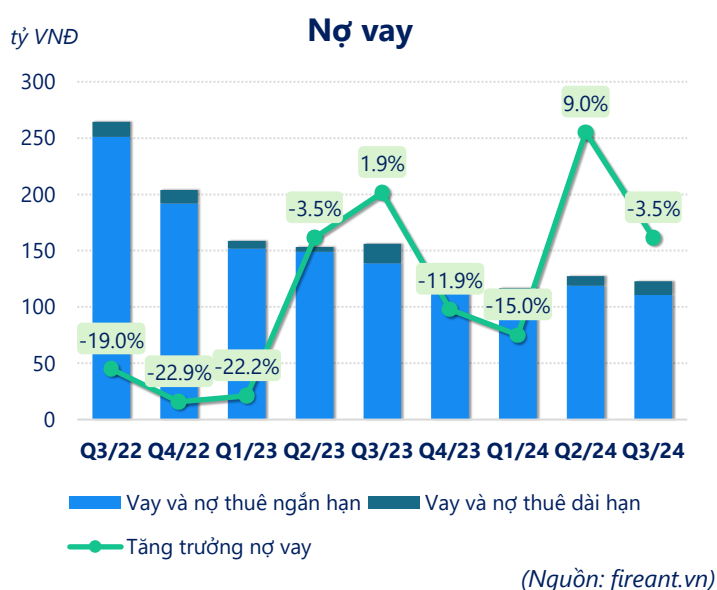
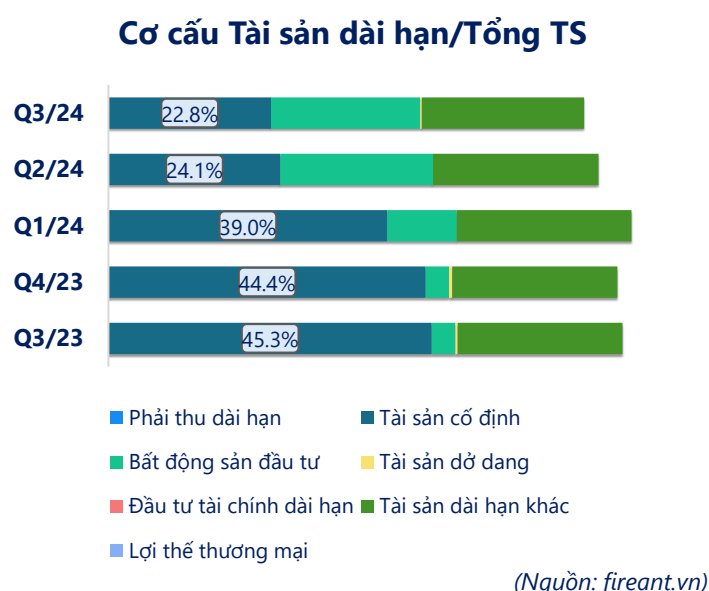
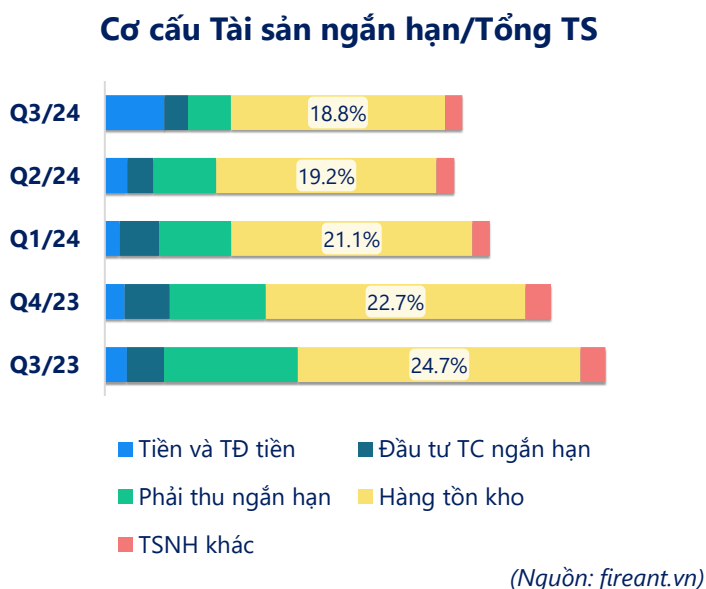
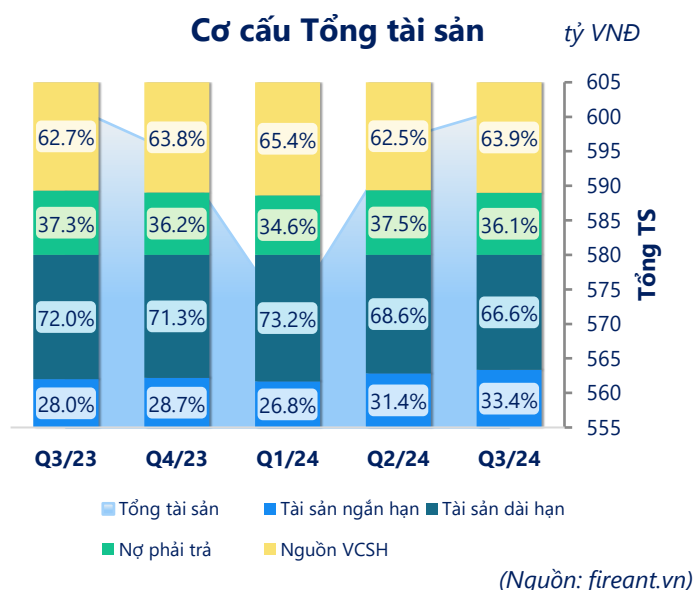
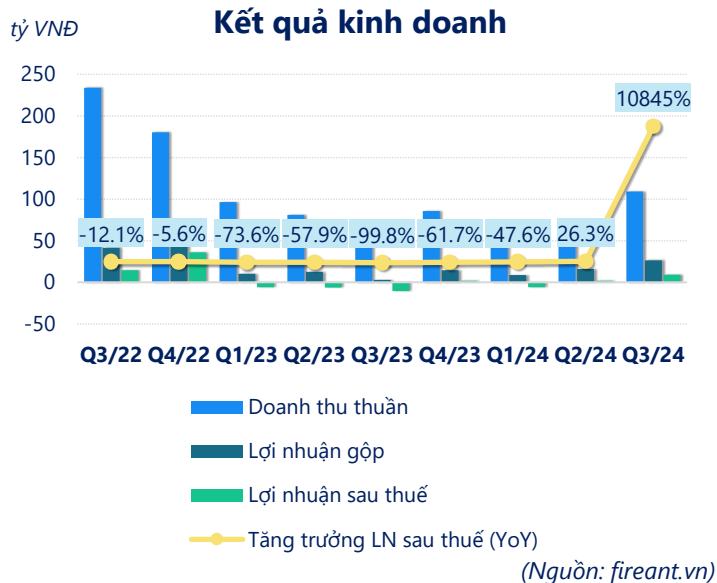
tỷ VNĐ

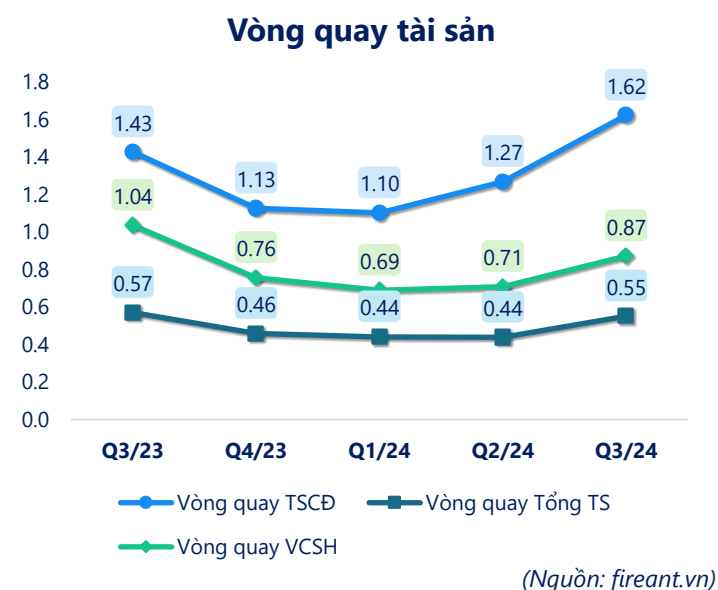
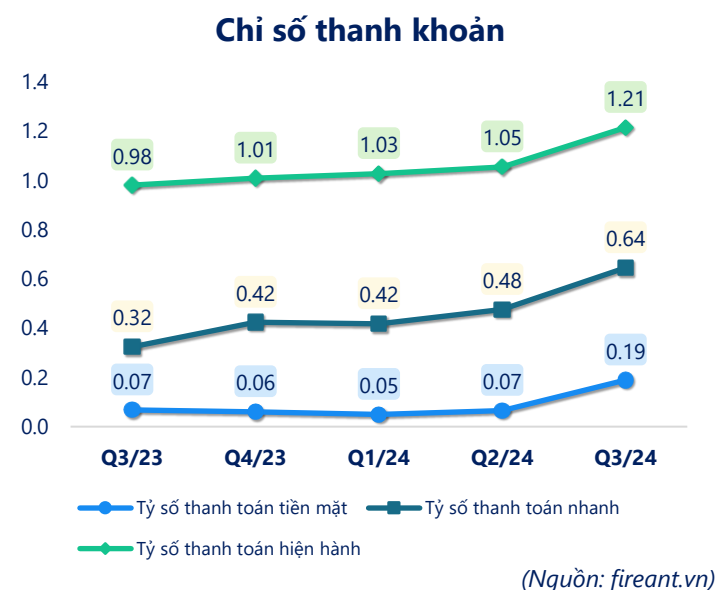
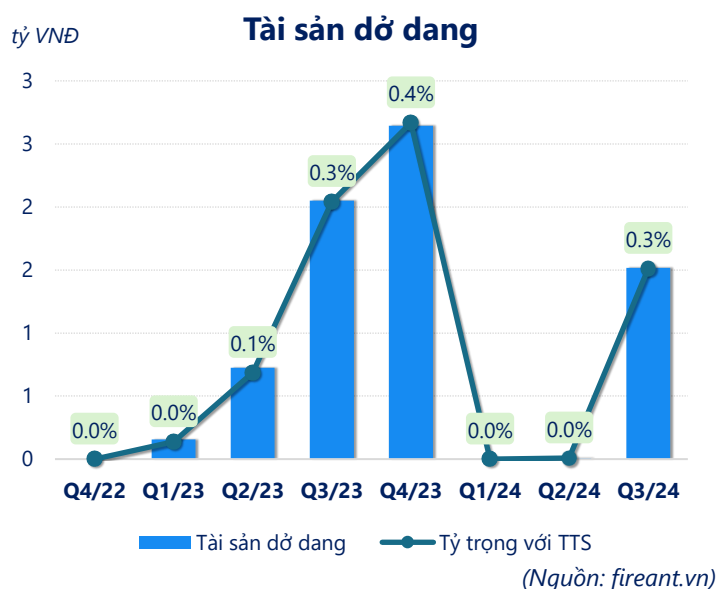
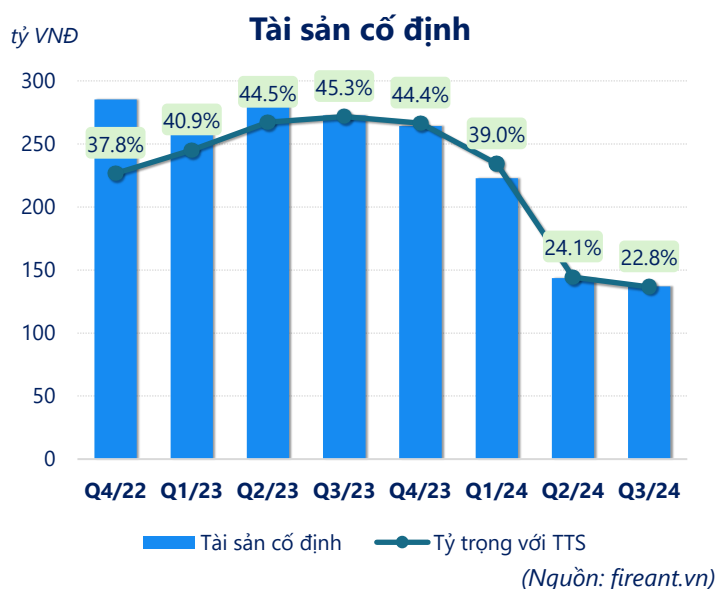
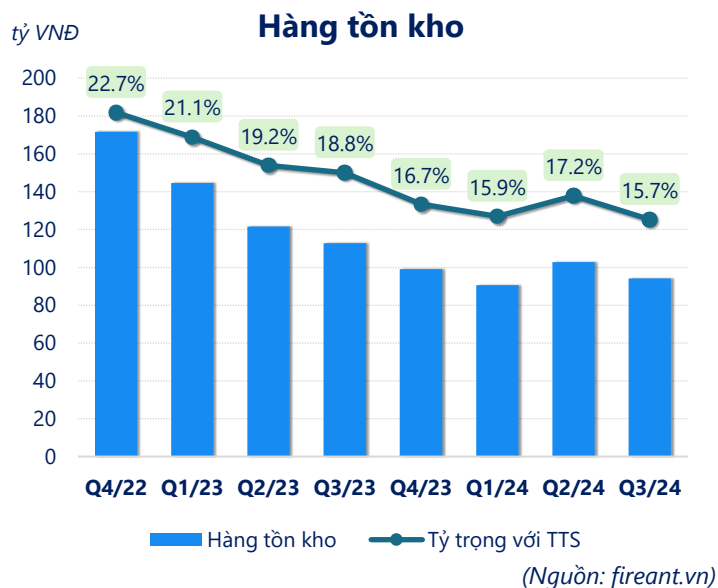
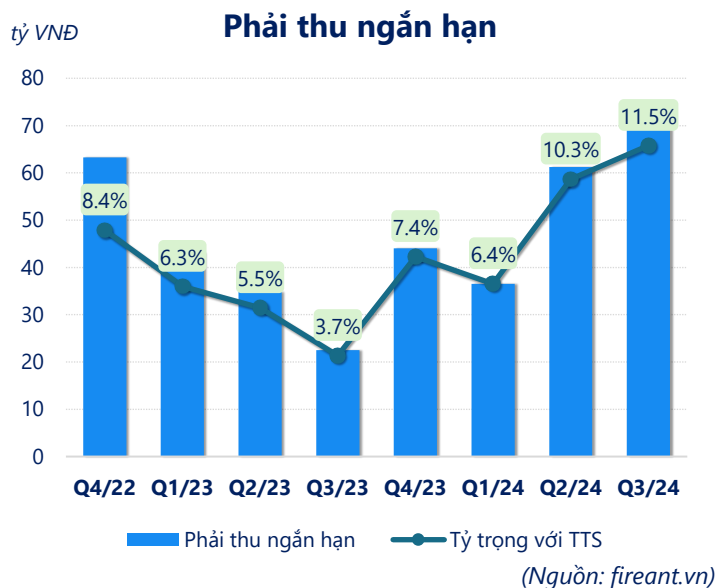
YoY: ▲ 27.7 | 121%

ROE  
Q3/24

5.0%

+/- YoY: ▼ 0.2%





CÂN ĐỐI KẾ TOÁN (tỷ VNĐ)	Q3/23	Q4/23	Q1/24	Q2/24	Q3/24
<b>Tổng tài sản</b>	<b>602</b>	<b>595</b>	<b>571</b>	<b>597</b>	<b>601</b>
<b>Tài sản ngắn hạn</b>	<b>169</b>	<b>171</b>	<b>153</b>	<b>187</b>	<b>201</b>
Tiền và tương đương tiền	11.6	10.2	7.36	11.7	31.3
Đầu tư tài chính ngắn hạn	12.5	7.17	5.56	2.75	1.71
Phải thu ngắn hạn	22.5	44.0	36.5	61.3	69.2
Hàng tồn kho	113	99.1	90.7	103	94.2
Tài sản ngắn hạn khác	9.05	10.3	12.7	8.74	4.50
<b>Tài sản dài hạn</b>	<b>433</b>	<b>424</b>	<b>418</b>	<b>409</b>	<b>400</b>
Phải thu dài hạn	0.04	0.04	0.04	0.04	0
Tài sản cố định	273	264	223	144	137
Bất động sản đầu tư	19.8	19.5	55.5	127	126
Tài sản dở dang	2.05	2.64	0	0.01	1.52
Đầu tư tài chính dài hạn	0	0	0	0	0
Tài sản dài hạn khác	139	137	140	138	136
Lợi thế thương mại	0	0	0	0	0
<b>Nợ phải trả</b>	<b>225</b>	<b>216</b>	<b>197</b>	<b>224</b>	<b>217</b>
<b>Nợ ngắn hạn</b>	<b>172</b>	<b>169</b>	<b>149</b>	<b>178</b>	<b>166</b>
Vay và nợ thuê ngắn hạn	139	128	107	119	111
Phải trả người bán ngắn hạn	16.3	25.2	22.5	34.3	26.4
Nợ dài hạn	52.7	46.1	48.6	46.2	51.4
Vay và nợ thuê dài hạn	17.4	9.84	9.85	8.55	12.4
<b>Nguồn vốn chủ sở hữu</b>	<b>377</b>	<b>379</b>	<b>374</b>	<b>373</b>	<b>384</b>
<b>Vốn chủ sở hữu</b>	<b>377</b>	<b>379</b>	<b>374</b>	<b>373</b>	<b>384</b>
Vốn điều lệ	240	240	240	240	240
Kinh phí và quỹ khác	0	0	0	0	0

(Nguồn: fireant.vn)