

Ngày 30/09/2024	4,000 VNĐ		
Thay đổi	1 tháng	3 tháng	6 tháng
	0%	-13.0%	-38.5%

	Q3/24	
ROE	0.5%	+/- YoY ▼ 3.7%

	Q3/24		
DT thuần	118	QoQ ▲ 101 ▲ 597%	YoY ▲ 76.5 ▲ 185%
	tỷ VNĐ		

	9T 2024	
DT thuần	155	YoY ▲ 98.2 ▲ 173%
	tỷ VNĐ	

	Q3/24		
LN gộp	4.94	QoQ ▲ 5.74 ▲ 718%	YoY ▲ 3.37 ▲ 215%
	tỷ VNĐ		

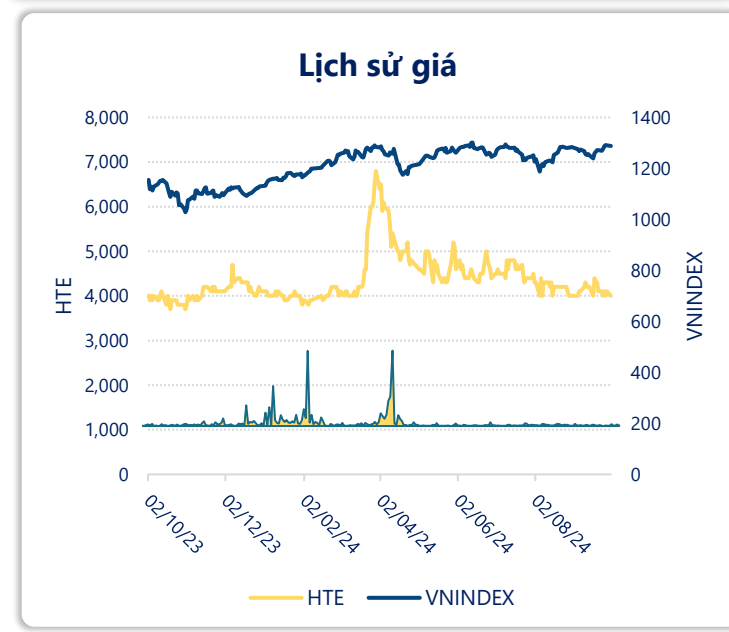
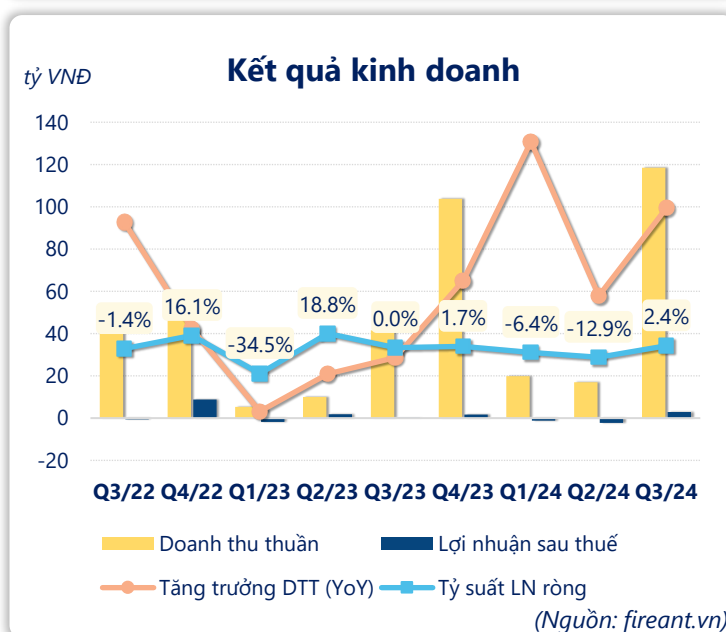
	9T 2024	
LN gộp	4.04	YoY ▲ 0.55 ▲ 15.9%
	tỷ VNĐ	

	Q3/24		
LN thuần	3.55	QoQ ▲ 5.75 ▲ 261%	YoY ▲ 3.57 ▲ 17853%
	tỷ VNĐ		

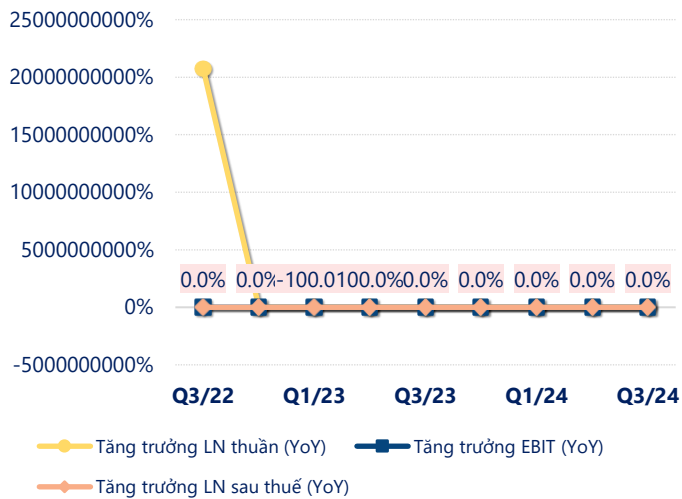
	9T 2024	
LN thuần	0.08	YoY ▲ 0.85 ▲ 110%
	tỷ VNĐ	

	Q3/24		
LN sau thuế	2.84	QoQ ▲ 5.04 ▲ 229%	YoY ▲ 2.83 ▲ 28305%
	tỷ VNĐ		

	9T 2024	
LN sau thuế	-0.63	YoY ▼ 0.69 ▼ 1133%
	tỷ VNĐ	

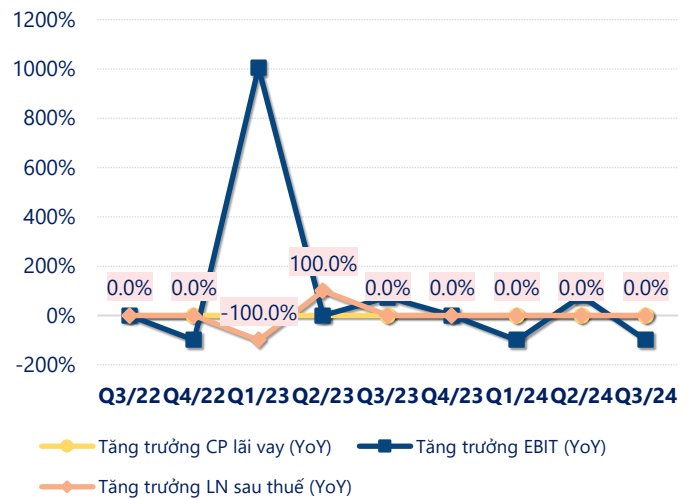


Tăng trưởng lợi nhuận



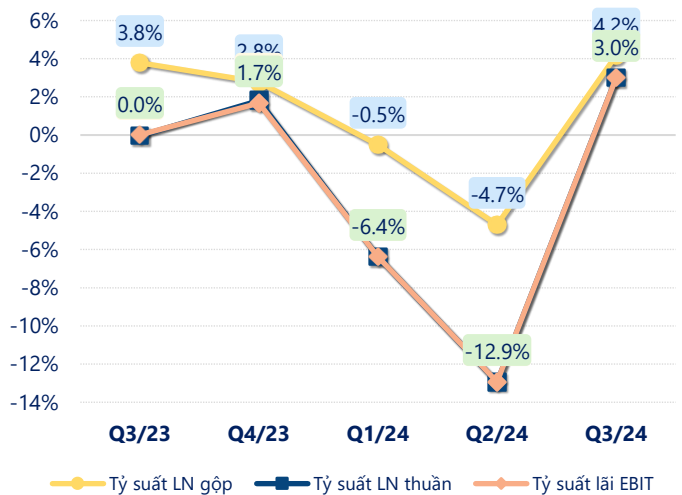
(Nguồn: fireant.vn)

Tăng trưởng chi phí



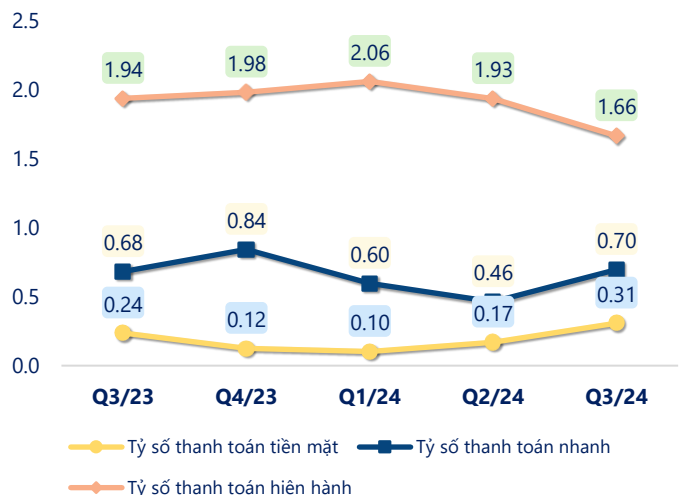
(Nguồn: fireant.vn)

Tỷ suất lợi nhuận



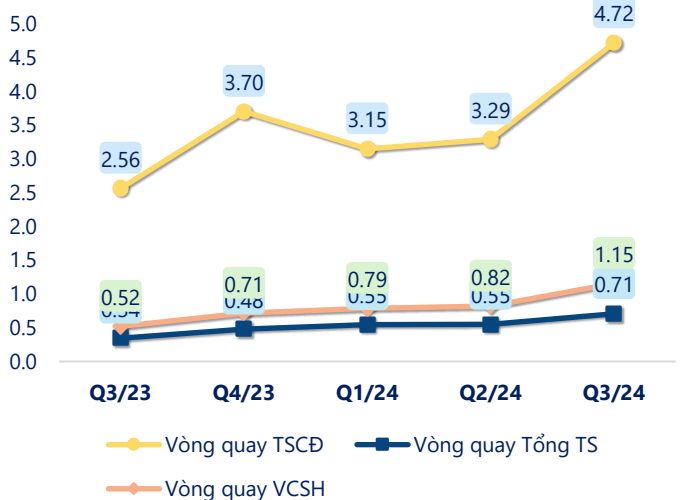
(Nguồn: fireant.vn)

Chỉ số thanh khoản



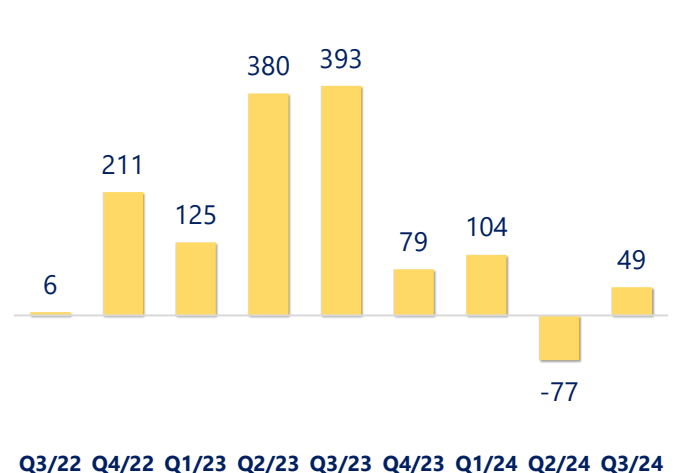
(Nguồn: fireant.vn)

Vòng quay tài sản



(Nguồn: fireant.vn)

EPS



(Nguồn: fireant.vn)

KẾT QUẢ KINH DOANH (tỷ VNĐ)	Q3/24	Q3/23	Thay đổi YoY	9T 2024	9T 2023	Thay đổi YoY
Doanh thu thuần	118	41.5	185%	155	56.8	173%
Giá vốn hàng bán	114	39.9	184%	151	53.3	184%
Lợi nhuận gộp	4.94	1.57	215%	4.04	3.49	15.9%
Doanh thu HĐTC	0.08	0.17	-55.4%	0.42	0.38	11.5%
Chi phí TC	0.00	0.00		0.00	0.01	-73.2%
Chi phí lãi vay	0.00	0.00		0.00	0.01	-73.2%
LN trong công ty LKLD	0	0.00		0	0	
Chi phí bán hàng	0	0.00		0	0	
Chi phí QLDN	1.47	1.75	-16.2%	4.39	4.63	-5.2%
LN thuần từ HĐKD	3.55	-0.02	17853%	0.08	-0.77	110%
Lợi nhuận khác	0	0.02	-100%	0.00	0.83	-99.7%
LN trước thuế	3.55	0.01	35406%	0.08	0.06	32.3%
Lợi nhuận sau thuế	2.84	0.01	28305%	-0.63	0.06	-1133%
LNST của CĐ cty mẹ	2.84	0.01	28305%	-0.63	0.06	-1133%

(Nguồn: fireant.vn)

