

Ngày	9,110 VNĐ		
30/09/2024			
Thay đổi	1 tháng	3 tháng	6 tháng
	-7.8%	-25.9%	-46.1%

	Q3/24	
ROE	3.1%	+/- YoY ▲ 4.2%

	Q3/24		
DT thuần	106	QoQ ▼ 331 ▼ 75.7%	YoY ▼ 341 ▼ 76.3%
	tỷ VNĐ		

	9T 2024	
DT thuần	1,007	YoY ▼ 1,439 ▼ 58.8%
	tỷ VNĐ	

	Q3/24		
LN gộp	8.21	QoQ ▼ 28.1 ▼ 77.4%	YoY ▼ 27.7 ▼ 77.1%
	tỷ VNĐ		

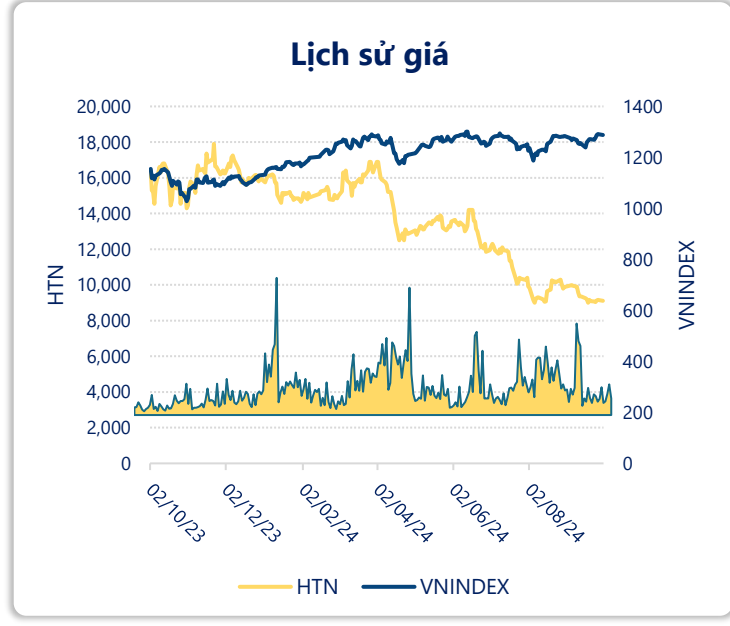
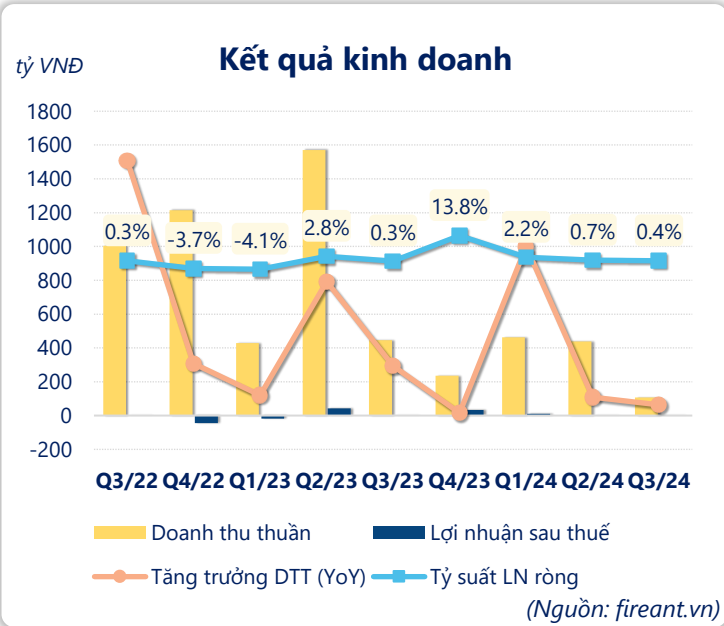
	9T 2024	
LN gộp	79.0	YoY ▼ 109 ▼ 58.1%
	tỷ VNĐ	

	Q3/24		
LN thuần	1.65	QoQ ▼ 6.06 ▼ 78.6%	YoY ▼ 0.80 ▼ 32.7%
	tỷ VNĐ		

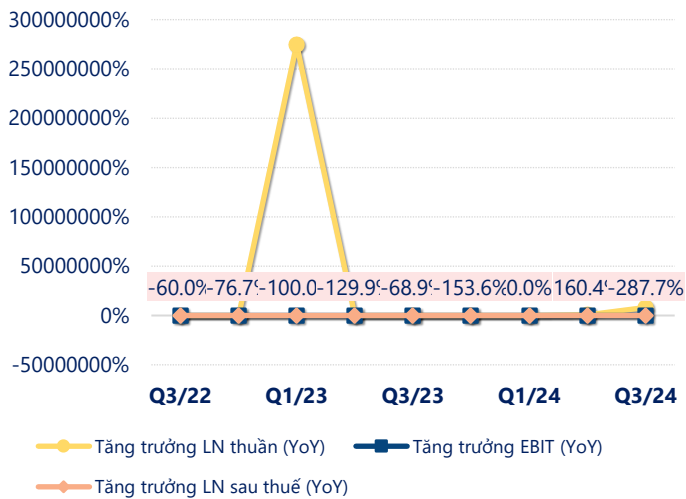
	9T 2024	
LN thuần	22.7	YoY ▲ 10.6 ▲ 87.1%
	tỷ VNĐ	

	Q3/24		
LN sau thuế	0.21	QoQ ▼ 2.76 ▼ 92.8%	YoY ▼ 1.02 ▼ 82.7%
	tỷ VNĐ		

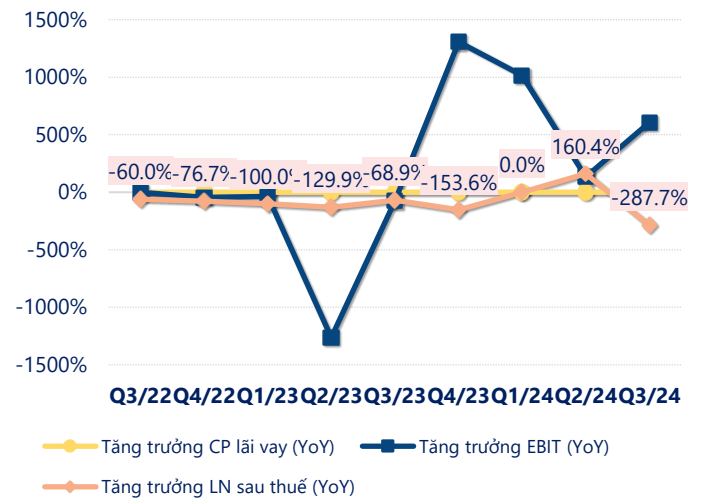
	9T 2024	
LN sau thuế	13.5	YoY ▼ 13.5 ▼ 50.0%
	tỷ VNĐ	



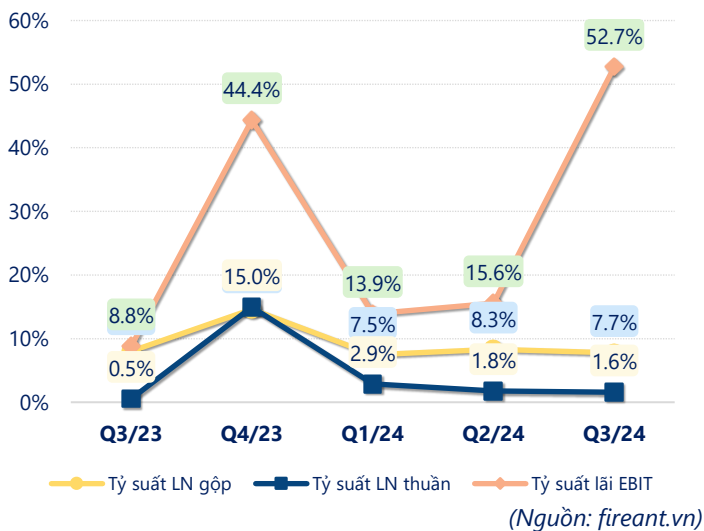
Tăng trưởng lợi nhuận



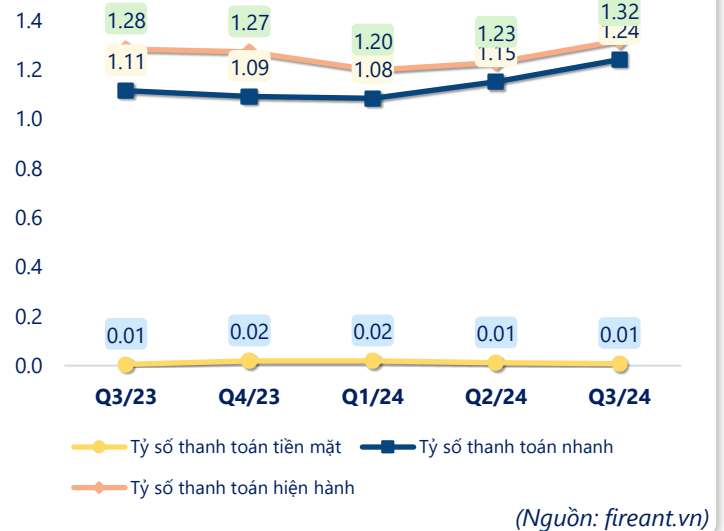
Tăng trưởng chi phí



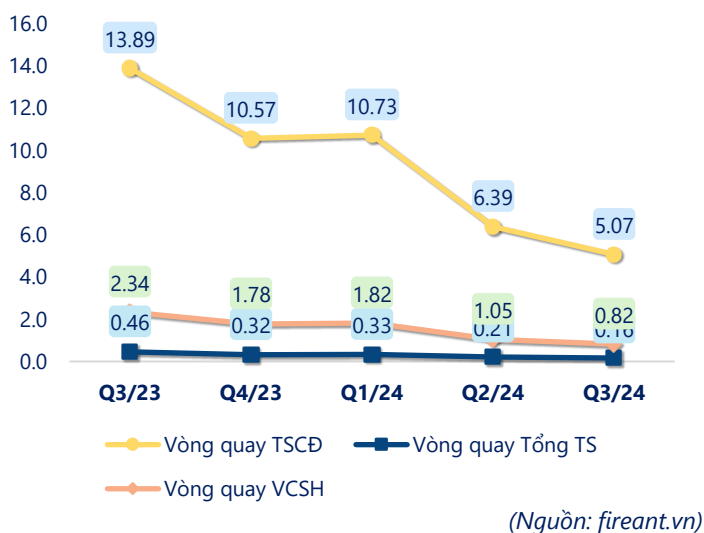
Tỷ suất lợi nhuận



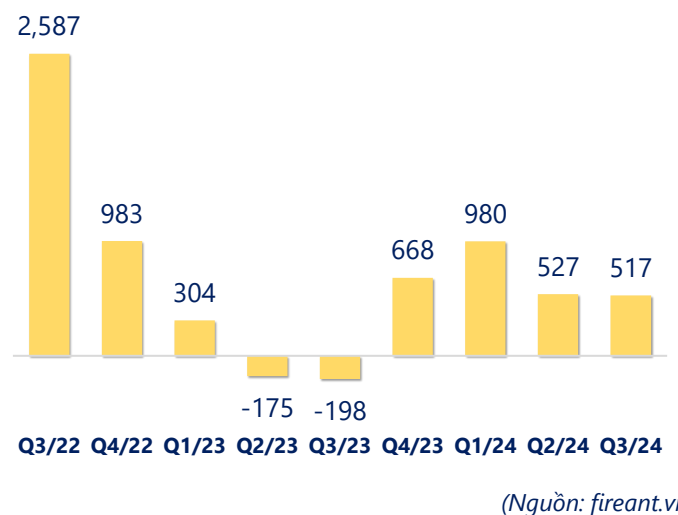
Chỉ số thanh khoản



Vòng quay tài sản



EPS



KẾT QUẢ KINH DOANH

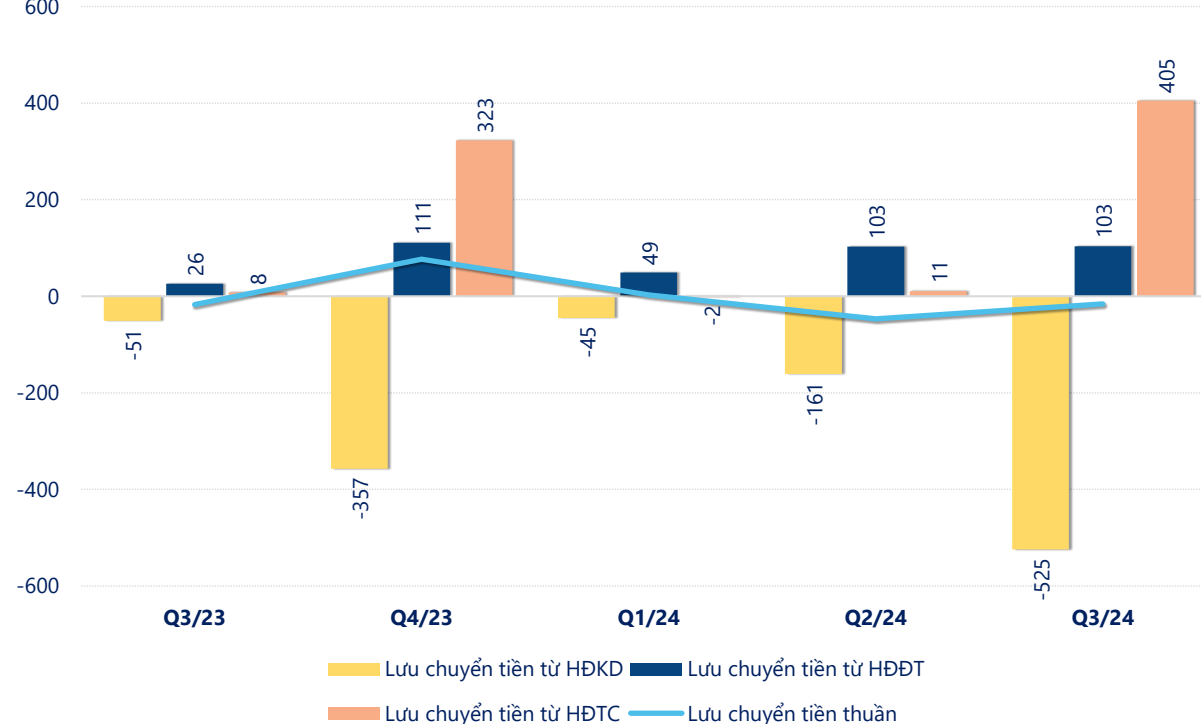
(tỷ VNĐ)

	Q3/24	Q3/23	Thay đổi YoY	9T 2024	9T 2023	Thay đổi YoY
Doanh thu thuần	106	447	-76.3%	1,007	2,446	-58.8%
Giá vốn hàng bán	97.8	411	-76.2%	927	2,257	-58.9%
Lợi nhuận gộp	8.21	35.9	-77.1%	79.0	188	-58.1%
Doanh thu HĐTC	76.4	16.4	366%	171	50.3	239%
Chi phí TC	68.1	37.5	81.6%	194	177	9.2%
Chi phí lãi vay	57.1	37.3	53.1%	170	177	-4.3%
LN trong công ty LKLD	0	0.00		0	0	
Chi phí bán hàng	0	0.00		0	0	
Chi phí QLDN	14.9	12.4	20.0%	33.3	49.3	-32.5%
LN thuần từ HĐKD	1.65	2.45	-32.7%	22.7	12.1	87.1%
Lợi nhuận khác	-2.86	-0.42	-580%	-3.87	9.29	-142%
LN trước thuế	-1.21	2.03	-160%	18.8	21.4	-12.1%
Lợi nhuận sau thuế	0.21	1.23	-82.7%	13.5	27.0	-50.0%
LNST của CĐ cty mẹ	0.38	1.27	-70.3%	13.6	27.0	-49.8%

(Nguồn: fireant.vn)

Lưu chuyển tiền

tỷ VNĐ



(Nguồn: fireant.vn)