

Ngày 30/09/2024	55,300 VNĐ		
Thay đổi	1 tháng	3 tháng	6 tháng
	-12.2%	55.2%	98.1%

Q3/24	ROE	26.0%	+/- YoY ▲ 30.4%
-------	-----	-------	--------------------

Q3/24	DT thuần	3,031	QoQ ▼ 402 ▼ 11.7%	YoY ▼ 313 ▼ 9.4%
		tỷ VNĐ		

DT
thuần

9T 2024

9,615

tỷ VNĐ

YoY
▲ 722
▲ 8.1%

Q3/24	LN gộp	602	QoQ ▼ 238 ▼ 28.3%	YoY ▲ 337 ▲ 127%
		tỷ VNĐ		

9T 2024		
LN gộp	1,803	YoY ▲ 1,041 ▲ 137%
tỷ VNĐ		

Q3/24	LN thuần	300	QoQ ▼ 347 ▼ 53.7%	YoY ▲ 254 ▲ 549%
		tỷ VNĐ		

9T 2024

LN thuần

1,042

tỷ VNĐ

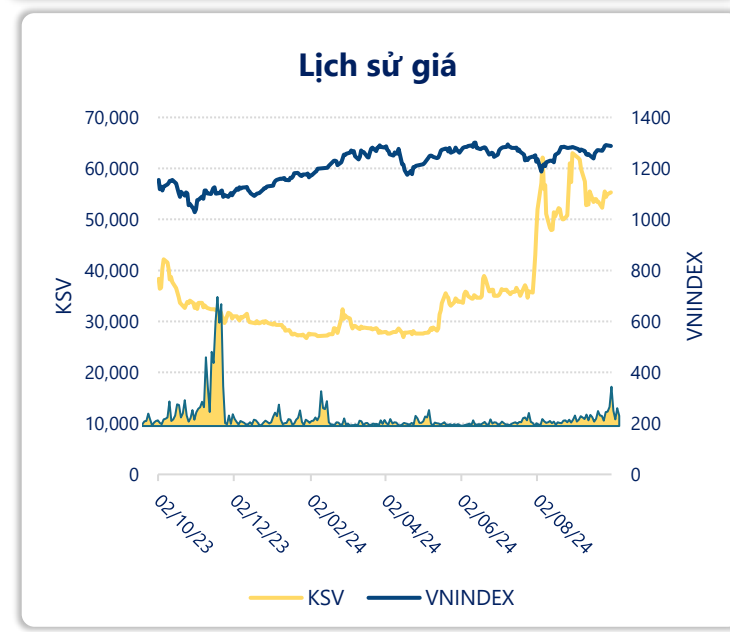
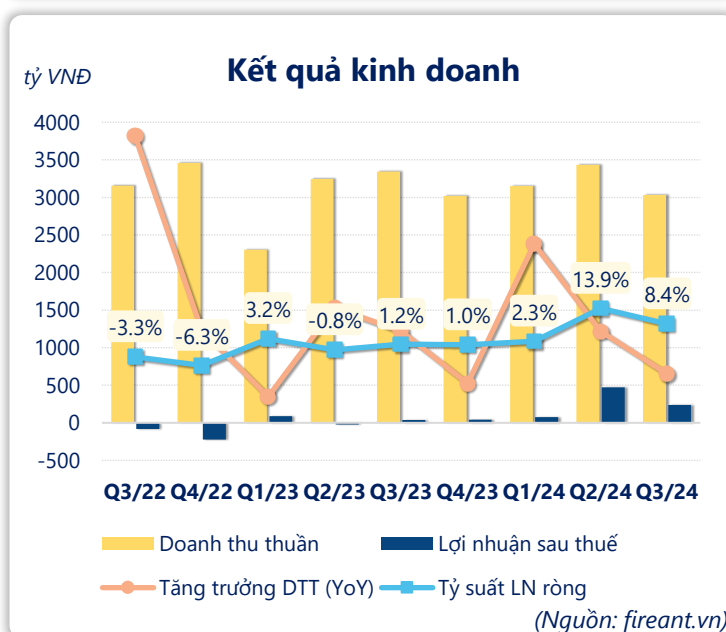
YoY

▲ 908

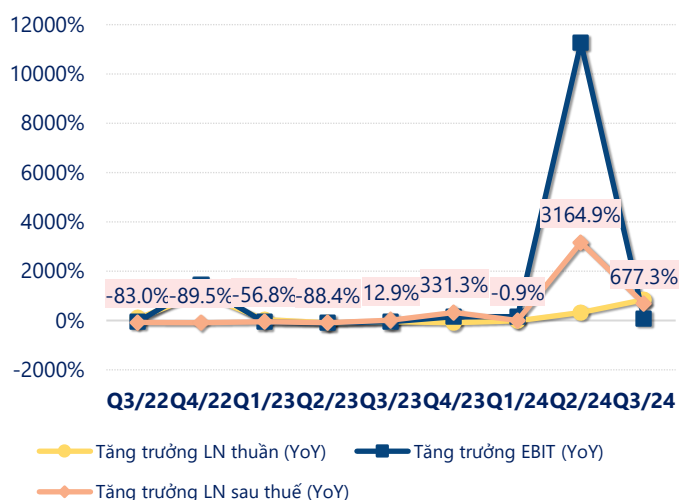
▲ 675%

Q3/24	LN sau thuế	239	QoQ ▼ 233 ▼ 49.3%	YoY ▲ 203 ▲ 570%
		tỷ VNĐ		

LN sau thuế	9T 2024	788	YoY ▲ 686 ▲ 673%
		tỷ VNĐ	

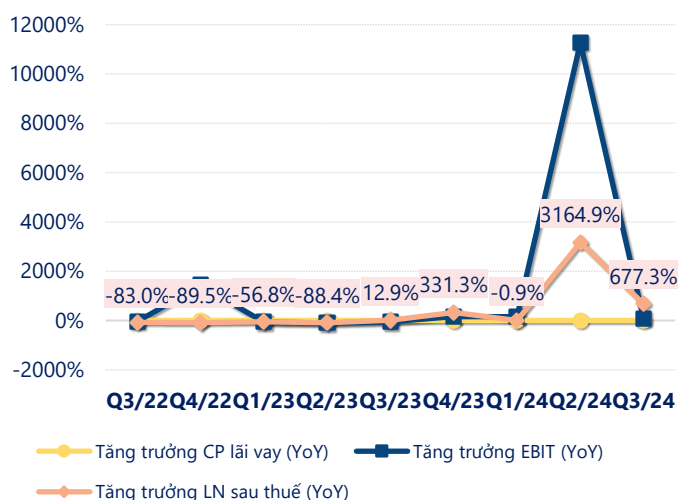


Tăng trưởng lợi nhuận



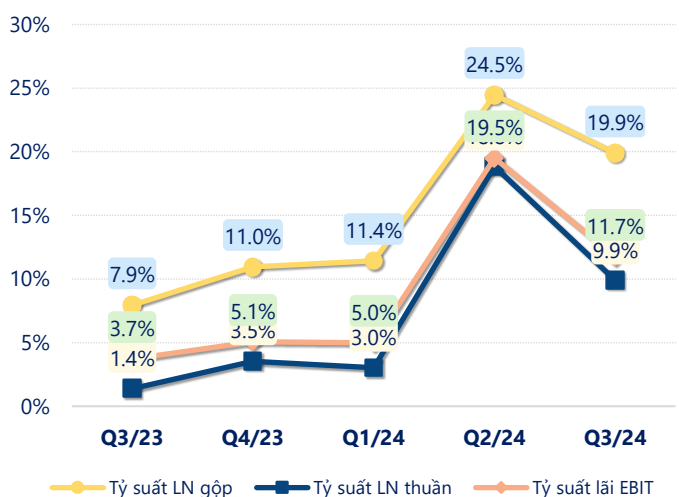
(Nguồn: fireant.vn)

Tăng trưởng chi phí



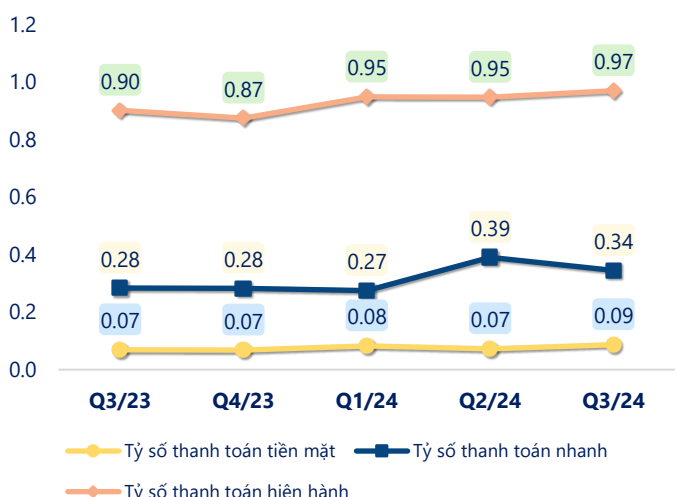
(Nguồn: fireant.vn)

Tỷ suất lợi nhuận



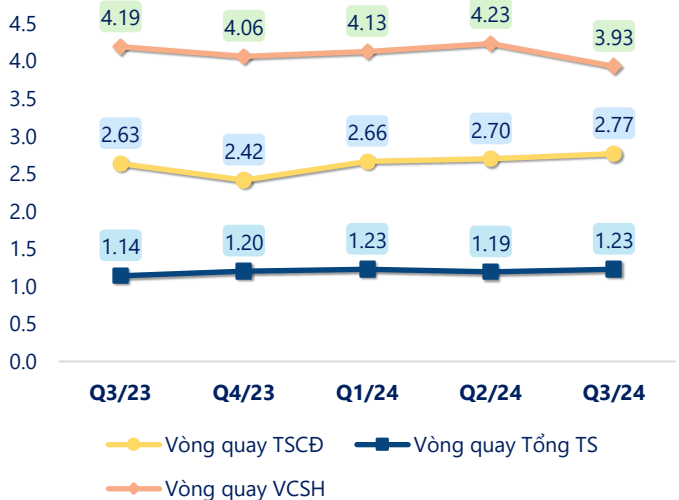
(Nguồn: fireant.vn)

Chỉ số thanh khoản



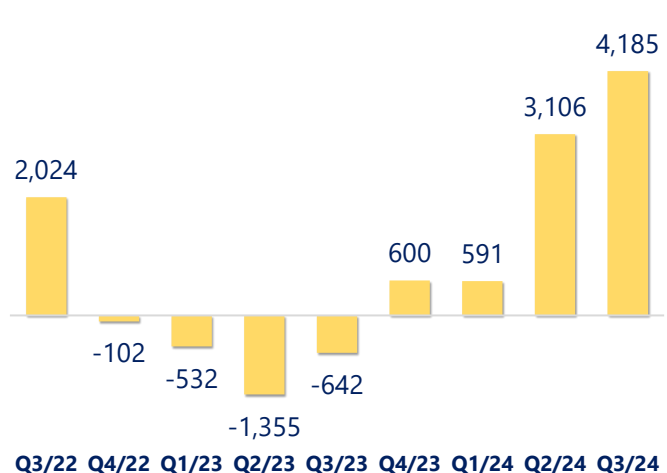
(Nguồn: fireant.vn)

Vòng quay tài sản



(Nguồn: fireant.vn)

EPS



(Nguồn: fireant.vn)

KẾT QUẢ KINH DOANH (tỷ VNĐ)	Q3/24	Q3/23	Thay đổi YoY	9T 2024	9T 2023	Thay đổi YoY
Doanh thu thuần	3,031	3,344	-9.4%	9,615	8,893	8.1%
Giá vốn hàng bán	2,429	3,078	-21.1%	7,812	8,132	-3.9%
Lợi nhuận gộp	602	265	127%	1,803	762	137%
Doanh thu HĐTC	5.12	4.16	23.1%	7.26	7.50	-3.1%
Chi phí TC	51.6	94.5	-45.4%	194	271	-28.6%
Chi phí lãi vay	57.9	81.0	-28.6%	185	257	-27.9%
LN trong công ty LKLD	0	0.00		0	0	
Chi phí bán hàng	32.9	22.1	49.1%	75.7	56.3	34.4%
Chi phí QLDN	223	107	109%	498	307	62.3%
LN thuần từ HĐKD	300	46.2	549%	1,042	134	675%
Lợi nhuận khác	-1.50	-2.85	47.3%	-44.4	-1.73	-2464%
LN trước thuế	298	43.3	589%	998	133	652%
Lợi nhuận sau thuế	239	35.7	570%	788	102	673%
LNST của CĐ cty mẹ	256	39.9	540%	807	89.9	798%

(Nguồn: fireant.vn)

